R O M Â N I A

MINISTERUL AFACERILOR INTERNE
INSTITUŢIA PREFECTULUI – JUDEŢUL SUCEAVA

RAPORT
PRIVIND STAREA ECONOMICĂ ŞI SOCIALĂ A JUDEŢULUI SUCEAVA ÎN ANUL 2017

SUCEAVA

22 februarie 2018 -

CUPRINS

CAPITOL	
I.	POLITICI MACROECONOMICE. FISCALITATE . BUGET.
II.	ECONOMIE. POLITICI INDUSTRIALE. POLITICI ÎN DOMENIUL RESURSELOR MINERALE NEENERGETICE . COMERȚ ȘI RELAȚII INTERNAȚIONALE . PROTECȚIA CONSUMATORULUI.
III.	FONDURI EUROPENE.
IV.	TURISM.
V.	POLITICI PUBLICE PENTRU IMM-URI.
VI.	POLITICI PUBLICE ÎN DOMENIUL MUNCII ȘI JUSTIȚIEI SOCIALE.
VII.	POLITICI ÎN DOMENIUL EDUCAȚIEI.
VIII.	CERCETARE. DEZVOLTARE. INOVARE.
IX.	POLITICI ÎN DOMENIUL SĂNĂTĂȚII.
X.	ADMINISTRAȚIE PUBLICĂ. POLITICI REGIONALE.
XI.	POLITICI AGRICOLE ȘI DEZVOLTARE RURALĂ.
XII.	POLITICI DE MEDIU. APELE ȘI PĂDURILE.
XIII.	POLITICI PENTRU INFRASTRUCTURA DE TRANSPORT.
XIV.	AFACERI INTERNE.
XV.	POLITICA EXTERNĂ.
XVI.	CULTURĂ. CULTE. MINORITĂȚI.
XVII.	TINERET ȘI SPORT.
XVIII.	POLITICI PENTRU DIASPORĂ .

Raportul privind starea economică și socială a judeţului Suceava în anul 2017, elaborat în conformitate cu reglementările art. 6, alin. (1), pct. 1, litera f) din H.G. nr. 460/2006 pentru aplicarea unor prevederi ale Legii nr. 340/2004 privind prefectul și instituția prefectului, republicată, cu modificările și completările ulterioare redă o imagine generală asupra stării economice şi reflectă evoluţia principalilor indicatori economici, sociali şi culturali de la nivelul judeţului, pe baza datelor furnizate de serviciile publice deconcentrate ale ministerelor şi ale celorlalte organe ale administraţiei publice centrale din subordinea Guvernului României, organizate la nivel teritorial.

Capitolul I – POLITICI MACROECONOMICE. FISCALITATE. BUGET

ADMINISTRAŢIA JUDETEANĂ A FINANŢELOR PUBLICE SUCEAVA are misiunea de a asigura resursele pentru cheltuielile publice ale societăţii prin colectarea eficace şi eficientă a impozitelor, taxelor, contribuţiilor şi a altor sume datorate bugetului general consolidat din judeţul Suceava.

Pentru a-şi îndeplini misiunea în mod optim, AJFP Suceava a continuat îmbunătăţirea procesului de monitorizare a încasării creanţelor bugetare, susţinând astfel politica economică şi socială a Guvernului.

În anul 2017, A.N.A.F. a continuat transpunerea în practică a politicii de administrare fiscală ale cărei axe prioritare privesc:

- combaterea evaziunii şi fraudei fiscale, precum şi a oricăror forme de evitare a declarării şi plăţii obligaţiilor fiscale;
- creşterea eficienţei şi dinamicii colectării, concomitent cu reducerea unui leu colectat;
- încurajarea conformării voluntare pentru asigurarea unei colectări rapide, la costuri reduse.

Pe termen lung, obiectivul prioritar al administraţiei fiscale este creşterea conformării voluntare a contribuabililor. În vederea realizării acestui obiectiv, măsurile ANAF vizează, pe de o parte, sprijinirea contribuabililor prin prestarea de servicii moderne – asistenţă fiscală de calitate, simplificarea şi modernizarea procedurilor – iar, pe de altă parte, asigurarea unui tratament echitabil şi nediscriminatoriu şi prin aceasta, asigurarea egalităţii cetăţenilor în faţa impozitului.

A. *PRINCIPALELE VENITURI BUGETARE REALIZATE*

În anul 2017 faţă de anul 2016, condiţiile nu sunt comparabile din punct de vedere al contribuabililor administraţi, deoarece, începând cu 01 februarie 2016 activitatea de administrare a contribuabililor mijlocii a fost preluată de Direcţia Generală Regională a Finanţelor Publice Iaşi.

Pentru a putea urmări evoluţia încasărilor din anul 2017 faţă de cele din anul 2016, analiza trebuie să aibă în vedere date comparabile, adică să fie aferente aceloraşi categorii de contribuabili.

Astfel, pentru a efectua o comparaţie corectă, prezentăm mai jos încasările totale la nivel de judeţ pe anul 2016, din care încasările aferente contribuabililor mijlocii, încasările totale la nivel de judeţ pe anul 2017. Pentru comparaţie s-au avut în vedere, în anul 2016, veniturile bugetare, mai puţin încasările aferente contribuabililor mijlocii.

-milioane lei-

Venituri	Total, din care:				
	Total venituri 2016	**Din care, contribuabili mijlocii 2016**	**Venituri 2016 fara contribuabili mijlocii**	**Total venituri 2017**	**% venituri 2017 / venituri 2016 fara contribuabili mijlocii**
TOTAL BGC, administrat de A.N.A.F.	**1.296,15**	**28,93**	**1.267,22**	**1.422,29**	**112,24%**
Buget de stat (exclusiv încasări în vamă) din care:	**580,49**	**18,71**	**561,78**	**586,57**	**104,41%**

Impozit pe profit	71,31	0,64	70,67	51,57	**72,97%**
Impozit pe venit	278,62	3,96	274,66	296,31	**107,88%**
TVA (exclusiv încasări pentru importurile de bunuri)	157,94	12,75	145,19	163,74	**112,78%**
Accize (exclusiv încasări în vamă)	1,76	0,39	1,37	0,03	**2,19%**
Rest venituri (exclusiv încasări în vamă)	70,86	0,97	69,89	74,92	**107,20%**
Bugetul Fondului Naţional Unic de Asigurări de Sănătate	**236,64**	**3,21**	**233,43**	**262,21**	**112,33%**
Bugetul asigurărilor sociale de stat	**460,56**	**6,67**	**453,89**	**551,88**	**121,59%**
Bugetul asigurărilor pentru şomaj	**18,46**	**0,34**	**18,12**	**21,63**	**119,37%**

Gradul de realizare a programului de încasări venituri bugetare (valori nete)

AJFP Suceava	**cumulat 01-12.2017**		
Buget	**Program Încasări (lei)**	**Încasări (lei)**	**Grad de realizare**
BUGET DE STAT, din care:	**580.490.000**	**586.571.340**	**101,05%**
Impozit Profit	59.030.000	51.571.685	87,37%
Impozit Venit	278.450.000	296.314.221	106,42%
TVA	170.730.000	163.744.048	95,91%
Accize	0	29.539	-
Alte venituri	72.280.000	74.911.847	103,64%
BUGET ASIG SOC STAT	**505.940.000**	**551.880.690**	**109,08%**
BUGET SOMAJ	**20.240.000**	**21.630.199**	**106,87%**
BUGET FNUASS	**246.000.000**	**262.208.905**	**106,59%**
TOTAL BUGET GENERAL CONSOLIDAT	**1.352.670.000**	**1.422.291.134**	**105,15%**

Observaţie: ţinta stabilită pentru acest indicator este de 100%. Indicatorul a fost realizat şi depaşit.

Activitatea de gestiune

Total contribuabili administraţi, din care:	**230.688**
Număr persoane juridice	25.946
Număr sedii secundare administrate	389
Număr persoane fizice care desfăşoară activităţi economice în mod independent	9.743
Număr persoane fizice care exercită profesii libere	3.933
Număr întreprinderi familiale	1.888

Număr alţi plătitori de impozite şi taxe	525
Număr sedii secundare înregistrate	1.482
Număr persoane fizice administrate pe CNP	186.782
Număr contribuabili cu obligaţii de declarare pentru impozitele prevăzute în vectorul fiscal:	
Număr contribuabili plătitori de impozit pe profit	4.710
Număr contribuabili plătitori de impozit pe veniturile microîntreprinderilor	16.064
Număr contribuabili plătitori înregistraţi în scopuri de TVA	9.003
Accize	13
Contribuţie de asigurări sociale datorată de angajator	12.628
Contribuţie de asigurări sociale reţinută de la asiguraţi	12.628
Contribuţie de asigurări pentru accidente de muncă şi boli profesionale datorată de angajator	12.612
Contribuţie de asigurări pentru şomaj datorată de angajator	12.595
Contribuţie individuală de asigurări pentru şomaj reţinută de la asiguraţi	12.595
Contribuţia angajatorilor la Fondul de garantare	12.192
Contribuţie pentru asigurări de sănătate datorată de angajator	12.665
Contribuţie pentru asigurări de sănătate reţinută de la asiguraţi	12.665
Contribuţii pentru concedii şi indemnizaţii de la persoane juridice sau fizice	12.607
Impozit pe veniturile din salarii şi asimilate salariilor	12.703
Impozit la ţiţeiul şi la gazele naturale din producţia internă	0
Redevenţe miniere	42
Redevenţe petroliere	0
Gradul de depunere voluntară a declaraţiilor fiscale, pe tipuri de impozite ţintă de realizat	**97%**
- declaraţii depuse în termen + declaraţii depuse în afara vectorului	1.510.998
- declaraţii aşteptate conform vectorului fiscal + declaraţii depuse în afara vectorului	1.562.169
Gradul de depunere voluntară a declaraţiilor fiscale, pe tipuri de impozite – realizat	**96,73%**

Observaţie: *indicatorul privind gradul de depunere voluntară a declaraţiilor fiscale, pe tipuri de impozite este realizat în procent de 99,72% din ţinta stabilită.*

Activitatea de colectare a creanţelor bugetare

Recuperarea creanţelor bugetare datorate bugetului general consolidat prin aplicarea modalităţilor de executare silită:	
Sume realizate la bugetul general consolidat din executare silită pe categorii de contribuabili (lei):	**139.230.134**
- persoane juridice (lei)	122.188.446
- persoane fizice (lei)	17.041.688

Diminuarea arieratelor recuperabile aflate în sold la finele anului precedent de raportare, pentru persoane juridice (lei) – ţintă de realizat	**104.877.458**
- arierate recuperabile aflate în sold la 31.12.2016, pentru persoane juridice (lei)	193.968.943
- arierate recuperabile rămase în sold la 31.12.2017 din arieratele recuperabile	49.628.331

aflate în sold la 31.12.2016, pentru persoane juridice (lei)	
Diminuarea arieratelor recuperabile aflate în sold la finele anului precedent de raportare, pentru persoane fizice (lei) – ţintă de realizat	**18.086.987**
- arierate recuperabile aflate în sold la 31.12.2016, pentru persoane fizice (lei)	27.826.134
- arierate recuperabile rămase în sold la 31.12.2017 din arieratele recuperabile aflate în sold la 31.12.2016, pentru persoane fizice (lei)	19.603.606

Observaţie: *în ceea ce priveşte diminuarea arieratelor recuperabile aflate în sold la finele anului precedent pentru persoane juridice indicatorul este realizat şi depăşit cu +55.249.127 lei, iar pentru persoane fizice indicatorul nu este realizat cu -1.516.619 lei*.

Grad de conformare voluntară la plata obligaţiilor fiscale (valoric) inclusiv plăţi parţiale – ţintă de realizat	**85%**
- sume încasate în termen (inclusiv plăţi anticipate şi autocompensări din TVA, plaţi parţiale)	1.129.974.838
- sume declarate	
Grad de conformare voluntară la plata obligaţiilor fiscale (valoric) inclusiv plăţi parţiale – realizat	82,73%

Observaţie: în ceea ce priveşte gradul de conformare voluntară la plata obligaţiilor fiscale (valoric) inclusiv plăţi parţiale indicatorul este realizat în procent de 97,33% din ţinta stabilită.

Număr de licitaţii organizate pentru valorificarea bunurilor mobile şi imobile sechestrate:	
- număr licitaţii	237
- valoarea de evaluare a bunurilor scoase la licitaţie (lei)	27.790.360
- sume încasate din licitaţii pentru valorificarea bunurilor mobile şi imobile sechestrate (lei)	1.695.940
Debitori pentru care s-a deschis procedura de insolvenţă	
- număr	90
- sume (lei)	55.658.910
Înscrierea avizelor în Arhiva Electronică de Garanţii Reale Mobiliare:	
Număr total de avize înscrise, din care:	360
Avize iniţiale	205
Avize de stingere	58
Avize modificatoare	94
Avize de reducere	3

Valorificarea bunurilor confiscate

Venituri din valorificări prin vînzare directă sau prin licitaţii (lei)	**427.794**
Atribuiri gratuite (lei)	19.050
Distrugeri/casări (lei)	8.456
Reduceri (lei)	328.004

Gradul de valorificare (bunuri valorificate / bunuri de valorificat x 100) = 65,43%

B. ***INPECŢIE FISCALĂ***

La Persoane Juridice, s-au realizat un număr de **639 acţiuni de control,** din care:

- 0 inspecţii fiscale generale;
- 509 inspecţii fiscale parţiale;
- 112 controale inopinate;
- 18 constatări la faţa locului.

Denumire indicator	Ian. – Dec. 2016	Ian. – Dec. 2017	Indice ± %
număr acţiuni realizate	724	639	88,26
număr inspectori activi	42	42	100
număr acţiuni realizate de un inspector	17,23	15,21	88,28

Numărul de inspecţii fiscale generale şi inspecţii fiscale parţiale/inspector se prezintă astfel:

Denumire indicator	Ian. – Dec. 2016	Ian. – Dec. 2017	Indice ± %
Număr inspecţii fiscale generale	2	0	0
Număr inspecţii fiscale parţiale	398	509	127,89
Număr controale inopinate	145	112	77,24
Număr controale încrucişate	0	0	0
Număr constatări la faţa locului	179	18	10,06
Număr inspectori activi	42	42	100
Număr inspecţii fiscale generale / inspector	0,05	0	0
Număr inspecţii fiscale parţiale / inspector	9,48	12,12	127,85

Se observă o creştere a inspecţiilor fiscale parţiale cu 27,89% şi o scădere a inspecţiilor fiscale generale cu 2 inspecţii în perioada ianuarie – decembrie 2017 faţă de aceeaşi perioadă a anului 2016.

În ceea ce priveşte alte tipuri de controale (inopinate, cercetări la faţa locului, încrucişate), acestea au înregistrat o scădere de la 324 în perioada ianuarie – decembrie 2016, la 130 în aceeaşi perioadă a anului 2017, respectiv cu 194 controale.

În perioada ianuarie – decembrie 2017, numărul de decizii de impunere emise în numărul de rapoarte întocmite a fost de 96,27%, faţă de aceeaşi perioadă a anului 2016 unde numărul de decizii de impunere emise în numărul de rapoarte întocmite a fost de 87,50%.

Denumire indicator	Ian. – Dec. 2016	Ian. – Dec. 2017	Indice ±%
Număr total decizii de impunere emise	350	490	140
Număr total de rapoarte de inspecţie fiscală întocmite	400	509	127,25
Pondere decizii de impunere în număr de rapoarte întocmite	87,50%	96,27%	110,02

Sumele suplimentare nete atrase în perioada ianuarie – decembrie 2017 au atins o valoare de **88.572.474 lei,** evidenţiindu-se o scădere cu 89.453.345 lei (50,25%) faţă de aceeaşi perioadă a anului 2016.

De asemenea, sumele nete suplimentare/inspector în perioada ianuarie – decembrie 2017 sunt de 2.108.868,43 lei, respectiv 4.238.709,98 lei în aceeaşi perioadă a anului 2016, înregistrându-se o scădere cu 2.129.841,55 lei/inspector (adică 50,25%). Menţionăm că NU a fost atinsă ţinta de 3.000.000 lei/inspector.

Denumire indicator	**Ian. – Dec. 2016**	**Ian. – Dec. 2017**	**Indice ±%**
Sume suplimentar atrase nete (sume suplimentar atrase - sume aferente actelor contestate și admise) (mii lei)	178.025.819	88.572.474	49,75
Număr inspectori activi	42	42	100
sume atrase suplimentar pe un inspector (mii lei)	4.238.709,98	2.108.868,43	49,75

Sumele suplimentare nete stabilite/inspecţie fiscală (inspecţii fiscale generale + inspecţii fiscale parţiale) au cunoscut o scădere în cifre absolute de la 445.064,55 lei/inspecţie fiscală în perioada ianuarie – decembrie 2016 la 174.012,72 lei/inspecţie fiscală în aceeaşi perioadă a anului 2017, procentual realizările fiind mai mici cu 60,90%.

Denumire indicator	**Ian. – Dec. 2016**	**Ian. – Dec. 2017**	**Indice ±%**
Număr inspecţii fiscale (generale+ parţiale)	400	509	127,25
Sume suplimentar atrase nete (sume suplimentar atrase - sume aferente actelor contestate și admise) - lei	178.025.819	88.572.474	49,75
sume suplimentare nete atrase/inspecţie (lei)	*445.064,55*	*174.012,72*	39,10

Sumele stabilite suplimentar comparativ perioada ianuarie – decembrie 2016 cu ianuarie – decembrie 2017, pe categorii de debite, accesorii, amenzi şi TVA fără drept de rambursare, se prezintă astfel:

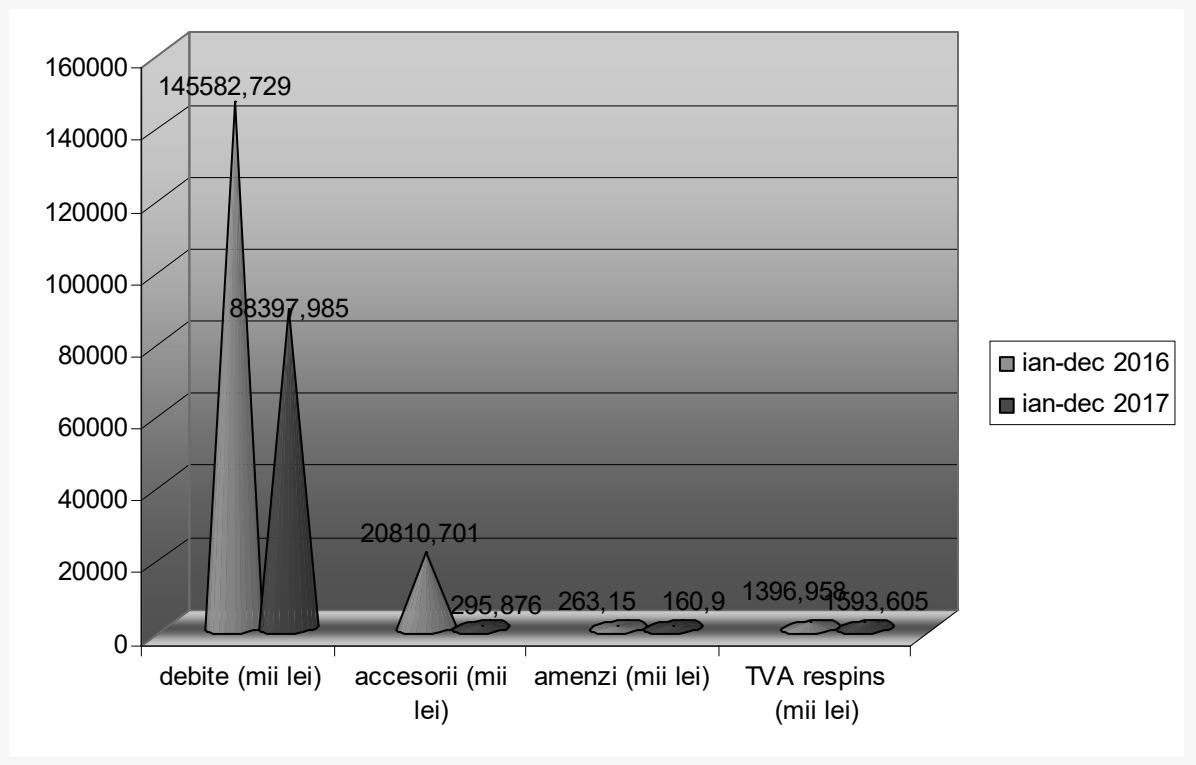

Din valoarea sumelor stabilite în perioada **ianuarie – decembrie 2016** urmare a deciziilor de impunere emise de **171.707.906 lei** (suma din decizii de impunere fără TVA respinsă la rambursare şi fără sumele suplimentare stabilite la societăţi aflate în insolvenţă), au fost instituite **48 decizii de măsuri asiguratorii** în valoare de 76.405.651 lei, procentul situându-se la 44,50%.

Din valoarea sumelor stabilite în perioada **ianuarie – decembrie 2017** urmare a deciziilor de impunere emise de **90.287.466 lei** (suma din decizii de impunere fără TVA respinsă la rambursare şi fără sumele suplimentare stabilite la societăţi aflate în insolvenţă), au fost instituite **39 decizii de măsuri asiguratorii** în valoare de 65.355.229 lei, procentul situându-se la 72,39%.

Sumele atrase suplimentar în urma inspecţiilor fiscale generale efectuate în perioada ianuarie - decembrie 2017 sunt în valoare de 0 lei, respectiv 0 lei/inspecţie fiscală generală, iar în aceeaşi perioadă a anului 2016 sumele atrase suplimentar în urma inspecţiilor fiscale generale efectuate sunt în valoare de 7.671.661 lei, respectiv 3.835.830,50 lei/inspecţie.

	Ian–dec 2016	**Ian–dec 2017**	**Indice ±%**
nr. inspecţii fiscale generale	2	0	0
durata inspecţiilor fiscale generale	8	0	0
nr. zile/inspecţie	4	0	0
nr. decizii de impunere emise	2	0	0
sume stabilite (lei)	7.671.661	0	0
sume stabilite/inspecţie (lei)	3.835.830,50	0	0

Ponderea numărului de contestaţii depuse de contribuabili în numărul de decizii de impunere emise în perioada ianuarie – decembrie 2017 este de 8,37%, iar în aceeaşi perioadă a anului 2016 este de 13,43%.

Denumire indicator	Ian. – Dec. 2016	Ian. – Dec. 2017	Indice ±%
Nr. decizii de impunere contestate	47	41	87,23
Nr. total de rapoarte de inspecţie fiscală finalizate cu decizie de impunere	350	490	140
Ponderea nr. de contestaţii depuse de contribuabili în nr. deciziilor de impunere emise	*13,43%*	*8,37%*	62,32

În perioada **ianuarie – decembrie 2017** s-au soluţionat un număr de 143 deconturi de TVA cu opţiune de **rambursare**. Din totalul solicitat de 18.184.127 lei s-a respins la rambursare suma de **1.593.605 lei (8,76%)** şi s-a aprobat suma de 16.590.522 lei. S-a stabilit TVA suplimentar de plată în valoare de **43.807 lei** şi accesorii în sumă de **0 lei**.

În perioada **ianuarie – decembrie 2017** s-au întocmit **31 sesizări penale** pentru prejudicii care totalizează suma de **60.717.652 lei,** de asemenea au fost instituite **39 decizii de măsuri asiguratorii** pentru suma de **65.355.229 lei** şi s-a diminuat pierderea la un număr de 62 agenţi economici cu suma de **47.594.669 lei.**

La Persoane Fizice, s-au realizat un număr de **245 acţiuni de control**.

Gradul de încărcare pe un inspector, respectiv numărul de inspecţii fiscale efectuate cu raport de inspecţie fiscală de către un inspector este de 18,85 în perioada ianuarie – decembrie 2017, respectiv 29,40 în aceeaşi perioadă a anului 2016.

Denumire indicator	Ian. – Dec. 2016	Ian. – Dec. 2017	Indice ±%
Nr. inspecţii fiscale efectuate	441	245	55,06
Nr. inspectori activi	15	13	86,67
Nr. de inspecţii fiscale efectuate de un inspector pe an	*29,40*	*18,85*	64,12

În ceea ce priveşte **sumele atrase suplimentar**, acestea sunt structurate astfel:

Denumire indicator	Ian. – Dec. 2016	Ian. – Dec. 2017	Indice ±%
debite (lei)	7.340.240	6.195.484	84,40
accesorii (lei)	82.827	0	0
amenzi (lei)	81.300	30.500	37,52
confiscări (lei)	0	0	0
Total (lei)	***7.504.367***	***6.225.984***	**82,96**
Sume aferente actelor contestate şi admise ori desfiinţate	**6.599**	**0**	0
Nr. inspectori activi	15	13	86,67
Sume nete atrase suplimentar pe un inspector (lei)	499.851,20	478.921,85	*95,81*

Se observă o scădere a sumelor suplimentar atrase pe un inspector cu un procent de 4,19% în perioada ianuarie – decembrie 2017 faţă de aceeaşi perioadă a anului 2016.

În perioada **ianuarie – decembrie 2017**, ponderea numărului de decizii de impunere contestate în totalul deciziilor de impunere emise a fost de 2,97%.

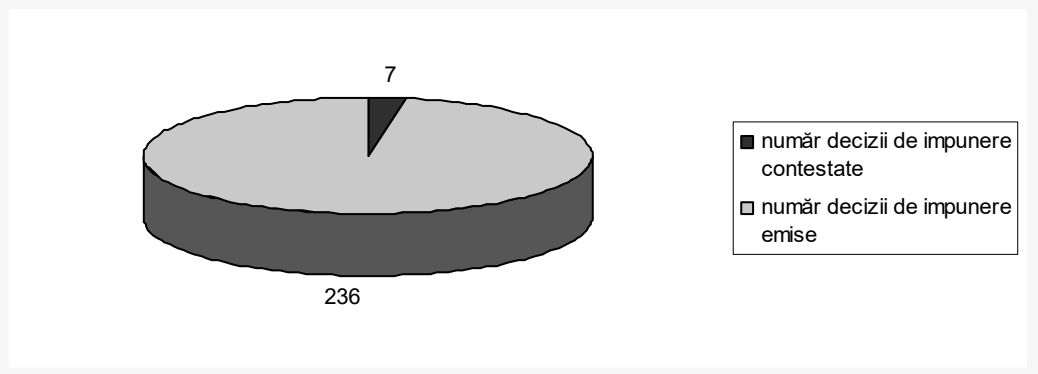

S-au întocmit **2 sesizări penale** pentru prejudicii care totalizează suma de **112.750 lei** şi nu au fost instituite **măsuri asiguratorii.**

În perioada **ianuarie – decembrie 2016**, ponderea numărului de decizii de impunere contestate în totalul deciziilor de impunere emise a fost de 0,95%.

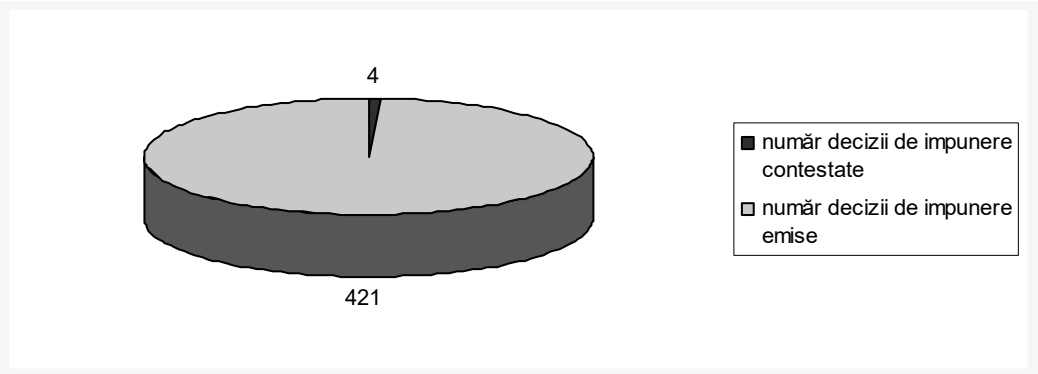

S-au întocmit **4 sesizări penale** pentru prejudicii care totalizează suma de **628.270 lei** şi au fost instituite **5 decizii de măsuri asiguratorii** pentru suma de **784.389 lei.**

Activitatea **BIROUL VAMAL DORNESTI,** obiectivele propuse şi acţiunile întreprinse pentru realizarea obiectivele specifice *în punctele vamale şi de control fizic*, pe anul 2017:

În cursul anului 2017 încasările pentru bugetul de stat au fost în sumă de **122.766.745 lei**, la un nivel de **104,44%** faţă de anul 2016. Încasările pe surse de venituri, în anul 2017, comparativ cu cele din anul 2016 se prezintă astfel:

Indicatori	2016	2017	Dinamica 2016/2017
Taxe vamale	11.810.828	11.775.673	99,7%
TVA	96.905.935	106.006.432	109,39%
Accize	8.782.064	4.916.310	55,98%
Alte venituri	51.280	58.168	113,43%
Total	**117.546.791**	**122.766.745**	**104,44%**

La Biroul vamal Dorneşti, de la începutul anului 2017 au efectuat operaţiuni vamale de import, un număr de circa 167 agenţi economici și aproximativ 35 agenţi economici care au efectuat operaţiuni la export.

Printre principalele mărfuri care se importă putem enumera: buşteni,hârtie, îngrăşăminte, materiale de construcţii, produse laminate, gaz lichefiat, metanol sintetic iar la export avem: panouri prefabricate din lemn sub diferite forme, PAL, cherestea, piese de schimb auto.

În anul 2017, au fost întocmite un număr de 19 procese verbale de contravenţie, aplicandu-se amenzi în suma de 40.000 lei. Numărul total al fraudelor/iregularităţilor în anul 2017 a fost de 27 faţă de 28 în anul 2016 iar sumele constatate suplimentar în valoare de 1.209.242 lei faţă de 1.341.139 lei în 2016. De asemenea, în anul 2017 au fost confiscate un număr de 74.640 ţigarete faţă de 29.600 în anul 2016.

Efectuând o analiză a indicatorilor fizici, se constată o descreştere a acestora față de anul 2016 mai semnificativă fiind descreşterea operaţiunilor vamale de export, motivat de faptul că unul dintre agenţii economici din zona de competenţă deţine autorizaţie unică pentru proceduri simplificate, la nivel european. Scăderea numărului de vagoane controlate, se datorează în principal scăderii importurilor de material lemnos, din Ucraina.

Deşi dinamica indicatorilor fizici a fost în scădere, aşa cum am arătat la început, sumele încasate la bugetul de stat au crescut cu 104% faţă de anul precedent.

Indicator	**2016**	**2017**	**Dinamica 2014-2015**
Vagoane controlate	94.147	68.577	73%
Containere controlate	12.310	9.969	81%
Camioane controlate	11.909	11.801	99%
Persoane controlate	22.024	20.573	93%
Total operațiuni vamale de import	20.527	19.560	95%
Total operațiuni vamale de export	13.829	7.696	56%
Total operațiuni tranzit	9.747	11.581	118%

Au fost controlate un număr de 6.963 colete, faţă de 5.741 în anul 2016, fiind emise un număr de 510 chitanţe vamale şi s-au încasat 28. 676 lei drepturi vamale.

Cooperarea cu alte administraţii vamale vecine, se realizează, prin Direcţia Regională Vamală sau Direcţia Generală a Vămilor.

INDICATOR	**2016**	**2017**	**Dinamica (%)**
Număr total de declarații vamale:	**5589**	**7168**	**128**
►Punere în libera circulație	2161	2431	124
►Export	1627	2481	152
►Tranzit, din care:	**1801**	**2256**	145
–emise	130	255	196
–sosite	1671	2001	120
TOTAL GENERAL OPERATIUNI	**6328**	**7168**	**128**

Se constată o creștere a numărului de operațiuni efectuate în cadrul Biroului Vamal de Interior Suceava cu 28%.

Din activitatea de vămuire a mărfurilor în anul *2017, comparativ cu anul 2016*

Indicator	2016	2017	Dinamica (%)
►Procese verbale de constatare și sanctionare a contravențiilor			
─Număr	13	20	154
─Valoare	38.000	54.500	143

Activitate control ulterior şi reverificare declaraţii vamale

Nr. crt.	DENUMIRE INDICATOR	2016	2017	DINAMICA
1	Numărul de acţiuni	0	0	0
2	Numărul de reverificari ale declaraţiilor vamale	1523	4076	267,63
3	Numărul de fraude/iregularităţi vamale identificate	0/40	0/5	0
4	Total sume constatate, din care:	89.291	6.356	7,12
4a	Sume constatate suplimentar din decizii de regularizare (diferenţe de drepturi vamale şi alte impozite şi taxe, inclusiv accesoriile aferente).	89.291	6.356	7,12
4b	Sume constatate suplimentar din procesele verbale de control.	0	0	0
4c	Valoarea sancţiunilor contravenţionale aplicate	25.500	1.500	5,88
4d	Valoarea mărfurilor confiscate	0	0	0
5	Nr. sesizări penale	0	0	0

Activitatea de supraveghere produse accizabile

Nr. crt.	Tip activitate/acțiune desfășurată	SUCEAVA		
		Număr acțiuni		Dinamica număr acțiuni (%)
		2016	2017	
1	Livrări alcool etilic și/sau produse alcoolice	1	0	**0**
2	Livrări alcool etilic denaturat	0	6	**0**
3	Recepție materii prime	1	0	**0**
4	Denaturări alcool	2	2	**100**
5	Verificări condiții autorizare	133	29	**22%**
6	Sigilări/desigilări instalații producție alcool	1	1	**100**
7	Desigilări auto - nr.	50	51	**102%**

8	Desigilări vagoane - nr.	32	23	**72%**
9	Număr e-DA emise - total	84	68	**81%**
10	Număr e-DA sosite - total	373	287	**77%**
11	Număr e-DA anulate	0	0	**0**
12	Inventariere stocuri materii prime și produse finite la antrepozitării autorizați pentru producția de alcool	0	0	**0**
TOTAL		677	457	68

Activitatea de autorizări în domeniul produselor accizabile

Indicator	**2016**	**2017**	**Dinamica (%)**
Verificare condiţii preautorizare	123	28	23
Înregistrare gospodării individuale producţie rachiuri pentru consum propriu	2	0	0
Actualizare garanţii AF, DÎ, EÎ.	10	5	50
Aprobare comenzi banderole	5	9	180
Revocări atestate- la cerere	6	6	100
Propuneri reautorizare AF, DÎ, EÎ.	0	1	0
Supraveghere operaţiuni de denaturare	1	4	400

Situaţia operatorilor economici cu produse accizabile

Tip operator	**2016**	**2017**	**Dinamica %**
Total antrepozitari	**5**	**6**	120%
alcool și băuturi alcoolice	**3**	3	100%
produse energetice	**2**	3	150%
tutun	**0**	0	0
Total destinatari înregistrați (inclusiv ocazionali)	**3**	**6**	167%
alcool și băuturi alcoolice	**3**	6	167%
produse energetice	**0**	0	0
tutun	**0**	0	0
Total utilizatori finali	**9**	**8**	78%
alcool și băuturi alcoolice	**1**	1	100%
produse energetice	**8**	7	75%
Total operatori economici autorizați activitate angro	**127**	**49**	36%
alcool și băuturi alcoolice	**45**	18	40%
produse energetice	**50**	31	56%
tutun	**32**	11	34%
Total operatori economici atestați activitate distribuție carburanți en detail **	**125**	**68**	54%
Total operatori economici cu produse supuse accizelor nearmonizate	**0**	**0**	0

La **BIROULUI VAMAL DE FRONTIERĂ SIRET** o mare parte a activității este alocată sensurilor intrare și ieșire mărfuri, fluxuri unde sunt prelucrate un număr semnificativ de tranzite (TIR, ECS, T1, ATA), documente de însoțire pentru mărfurile accizabile (D.A.I.) și documente de însoțire pentru mărfurile aflate sub incidența Politicii Agricole Comune (P.A.C.)

Indicatorii de trafic înregistrați în anul **2017** sunt următorii:

Indicatori	**INTRARE**	**IESIRE**
Camioane	49413	62801
Autoturisme	244217	244975
Microbuze	70026	70457
Autocare	3212	3249
Alte mijloace de transport	575	450
Total mijloace de transport	**367443**	**381932**
Călători	***1052693***	***1057842***

În privința numărului de documente prelucrate, în anul **2017**, situația se prezintă astfel:

A. <u>*La intrarea în Romania*</u> :

- nr. Declarații de tranzit T1, T2L: **33462**
- nr. carnete TIR : **11154**;

TOTAL = **45816** documente vamale prelucrate la intrarea in Romania

B. <u>*La ieșirea din Romania*</u>:

- nr. declarații E.C.S. : **20532**
- nr. declarații T1 : **13800**
- nr. carnete TIR: **13780**
- nr. documente T 5: **0;**

TOTAL = **49312** documente vamale prelucrate la ieșirea din Romania.

În anul **2017** la Biroului Vamal de Frontieră Siret au fost prelucrate un număr de **95128** documente vamale.

BIROUL VAMAL SUCEAVA

Declarații vamale prelucrate în *anul 2017* comparativ cu anul 2016.

INDICATOR	**2016**	**2017**	**Dinamica (%)**
Număr total de declarații vamale:	**5589**	**7168**	**128**
►Punere în libera circulație	2161	2431	124
►Export	1627	2481	152
►Tranzit, din care:	**1801**	**2256**	145
–emise	130	255	196
–sosite	1671	2001	120
TOTAL GENERAL OPERATIUNI	**6328**	**7168**	**128**

Se constată o creștere a numărului de operațiuni efectuate în cadrul Biroului Vamal de Interior Suceava cu 28%.

Din activitatea de vămuire a mărfurilor în anul *2017, comparativ cu anul 2016*

Indicator	**2016**	**2017**	**Dinamica (%)**

►Procese verbale de constatare și sancționare a contravențiilor			
─Număr	13	20	154
─Valoare	38.000	54.500	143

Activitate control ulterior şi reverificare declaraţii vamale

Nr. crt.	DENUMIRE INDICATOR	2016	2017	DINAMICA
1	Numărul de acţiuni	0	0	0
2	Numărul de reverificari ale declaraţiilor vamale	1523	4076	267,63
3	Numărul de fraude/iregularităţi vamale identificate	0/40	0/5	0
4	Total sume constatate, din care:	89.291	6.356	7,12
4a	Sume constatate suplimentar din decizii de regularizare (diferenţe de drepturi vamale şi alte impozite şi taxe, inclusiv accesoriile aferente).	89.291	6.356	7,12
4b	Sume constatate suplimentar din procesele verbale de control.	0	0	0
4c	Valoarea sancţiunilor contravenţionale aplicate	25.500	1.500	5,88
4d	Valoarea mărfurilor confiscate	0	0	0
5	Nr. sesizări penale	0	0	0

Activitatea desfăşurată în <u>domeniul produselor accizabile</u>

Supraveghere produse accizabile

Nr. crt.	Tip activitate/acțiune desfasurată	SUCEAVA		
		Număr acțiuni		Dinamica număr acțiuni (%)
		2016	2017	
1	Livrări alcool etilic și/sau produse alcoolice	1	0	**0**
2	Livrări alcool etilic denaturat	0	6	**0**
3	Recepție materii prime	1	0	**0**
4	Denaturări alcool	2	2	**100**
5	Verificări condiții autorizare	133	29	**22%**
6	Sigilări/desigilări instalații producție alcool	1	1	**100**
7	Desigilări auto - nr.	50	51	**102%**
8	Desigilări vagoane - nr.	32	23	**72%**
9	Număr e-DA emise - total	84	68	**81%**
10	Număr e-DA sosite - total	373	287	**77%**
11	Număr e-DA anulate	0	0	**0**

12	Inventariere stocuri materii prime și produse finite la antrepozitarii autorizați pentru producția de alcool	0	0	**0**
TOTAL		677	457	68

Activitatea de autorizări în domeniul produselor accizabile

Indicator	**2016**	**2017**	**Dinamica (%)**
Verificare condiţii preautorizare	123	28	23
Înregistrare gospodării individuale producţie rachiuri pentru consum propriu	2	0	0
Actualizare garanţii AF, DÎ, EÎ.	10	5	50
Aprobare comenzi banderole	5	9	180
Revocări atestate- la cerere	6	6	100
Propuneri reautorizare AF, DI, EI.	0	1	0
Supraveghere operaţiuni de denaturare	1	4	400

Situaţia operatorilor economici cu produse accizabile

Tip operator	**2016**	**2017**	**Dinamica %**
Total antrepozitari	**5**	**6**	120%
alcool și băuturi alcoolice	**3**	3	100%
produse energetice	**2**	3	150%
tutun	**0**	0	0
Total destinatari înregistrați (inclusiv ocazionali)	**3**	**6**	167%
alcool și băuturi alcoolice	**3**	6	167%
produse energetice	**0**	0	0
tutun	**0**	0	0
Total utilizatori finali	**9**	**8**	78%
alcool și băuturi alcoolice	**1**	1	100%
produse energetice	**8**	7	75%
Total operatori economici autorizați activitate angro	**127**	**49**	36%
alcool și băuturi alcoolice	**45**	18	40%
produse energetice	**50**	31	56%
tutun	**32**	11	34%
Total operatori economici atestați activitate distribuție carburanți en detail **	**125**	**68**	54%
Total operatori economici cu produse supuse accizelor nearmonizate	**0**	**0**	0

CONSILIUL JUDEȚEAN SUCEAVA, pentru îndeplinirea obiectivului privind **Utilizarea transparentă a resurselor bugetare**, a întreprins acțiuni, ca :

a) *Monitorizarea modului de cheltuire a banului public la nivelul autorităţii judeţen, realizată prin:*

- analiza lunară a solicitărilor privind deschiderea de credite bugetare pentru activitatea proprie și activitatea unităților subordonate, corelând necesitățile de alocare de fonduri cu resursele

disponibile și ținând cont de destinațiile date de lege cu privire la utilizarea sumelor defalcate din TVA;

- analiza lunară și trimestrială a execuției bugetului propriu și a bugetelor unităților subordonate, precum și a necesităților de finanțare noi apărute, concretizate în propuneri de rectificare bugetară (10 în 2017 față de 9 în 2016) și în propuneri de virări de credite bugetare (13 în 2017 față de 12 în 2016);

Raportat la prevederile bugetare, execuția bugetară în anul 2017 a înregistrat un nivel de 89,22% la partea de cheltuieli (față de 87,70% în 2016) și de 94,70% la partea de venituri (față de 100,05% în 2016).

b) Asigurarea publicității bugetului și execuției bugetare.

c) *Creșterea responsabilității factorilor implicați în luarea deciziilor și asigurării controlului la nivelul activității financiar-contabile* pentru deschiderile de credite bugetare și pentru propunerile de rectificare și/sau virare de credite bugetare.

Capitolul II – *ECONOMIE. POLITICI INDUSTRIALE . POLITICI ÎN DOMENIUL RESURSELOR NATURALE*

Numărul total al firmelor existente (neradiate), la 31.12.2017, în judeţul Suceava fost de: **31.416**, din care:

- persoane juridice	**20.548,** din care:
- societăţi pe acţiuni	197
- societăţi cu răspundere limitată	20179
- societăţi în nume colectiv	51
- regii de interes local	3
- cooperative agricole	33
- cooperative meşteşugăreşti	2
- cooperative de consum	2
- organizaţii cooperatiste de credit	3
- societăţi cooperative	77
- altele	1
- persoane fizice	**10.868**
din care: - persoane fizice	5526
- întreprinderi familiale	1409
- întreprinderi individuale	3933

Pe domenii de activitate:

	Domeniu activitate	Nr_firme
G	Comerţ cu ridicata şi cu amănuntul, întreţinerea şi repararea autovehiculelor şi motocicletelor	10747
A	Agricultură, silvicultură şi pescuit	3205

F	Construcţii	3097
C	Industria prelucrătoare	2876
H	Transport şi depozitare	2755
I	Hoteluri şi restaurante	2267
M	Activităţi profesionale, ştiinţifice şi tehnice	1991
S	Alte activităţi de servicii	943
N	Activităţi de servicii administrative şi activităţi de servicii suport	792
J	Informaţii şi comunicaţii	651
R	Activităţi de spectacole, culturale şi recreative	438
K	Intermedieri financiare şi asigurări	375
Q	Sănătate şi asistenţă socială	359
L	Tranzacţii imobiliare	279
P	Învăţământ	262
D	Producţia şi furnizarea de energie electrică şi termică, gaze, apă caldă şi aer condiţionat	173
E	Distribuţia apei, salubritate, gestionarea deşeurilor, activităţi de decontaminare	135
B	Industria extractivă	58
O	Administraţie publică şi apărare; asigurări sociale din sistemul public	12
T	Activităţi ale gospodăriilor private în calitate de angajator de personal casnic; activităţi ale gospodariilor private de producere de bunuri şi servicii destinate consumului propriu	1
		31416

În 2017 au fost **înmatriculaţi 2.768 agenţi economici**, iar **1.546 au fost radiaţi**.

În judeţul Suceava sunt un număr de **900 agenţi economici cu participare străină**, cei mai importanţi ca număr şi capital social provenind din următoarele ţări:

Nr. crt.	Ţara	Număr firme	Total capital social (lei)
1.	Italia	243	16301101,72
2.	Germania	78	19721915,20
3.	Ucraina	64	456460,00
4.	Spania	61	304680,00
5.	Franţa	55	111242734,70
6.	Austria	52	1166054110,00
7.	Turcia	43	12680040,00
8.	SUA	40	637312,60

După valoarea capitalului social, cele mai importante ţări sunt:

Nr. crt.	Ţara	Număr firme	Total capital social (lei)
1.	Austria	52	1166054110,00
2.	Franţa	55	111242734,70
3.	Belgia	40	70491621,00

4.	Luxemburg	3	53071055,00
5.	Marea Britanie	21	25322940,00
6.	Germania	78	19721915,20
7.	Italia	243	16301101,72
8.	Turcia	43	12680040,00

Principalele domenii de activitate ale firmelor cu capital străin:

	Domeniu activitate	Nr_firme
G	Comerţ cu ridicata şi cu amănuntul, întreţinerea şi repararea autovehiculelor şi motocicletelor	268
C	Industria prelucrătoare	116
F	Construcţii	111
H	Transport şi depozitare	82
I	Hoteluri şi restaurante	54

INDICII PRODUCŢIEI INDUSTRIALE

În perioada 01.01.2017 - 30.11.2017 **indicele producţiei industriale**, serie brută, comparativ cu perioada similară a anului 2016, a fost de 111,2%.

Evoluția indicilor producției industriale, serie brută, noiembrie 2016- noiembrie 2017
luna corespunzatoare din anul 2016 = 100

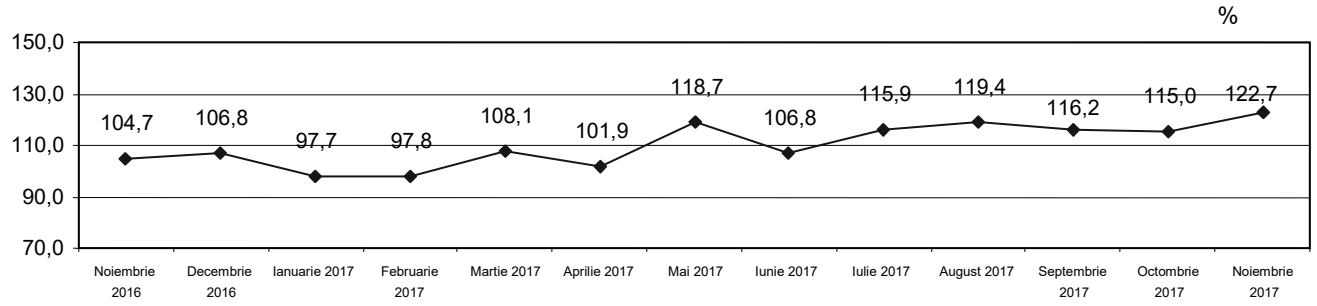

Indicii valorici ai cifrei de afaceri în industrie pe total (piaţa internă şi piaţa externă)

In perioada 1.01-30.11.2017 indicele cifrei de afaceri a întreprinderilor cu activitate principală de industrie, faţă de aceeaşi perioadă a anului 2016, a fost de 113,4%.

Evoluția indicilor valorici ai cifrei de afaceri din industrie noiembrie 2016 - noiembrie 2017
luna corespunzatoare din anul 2016=100

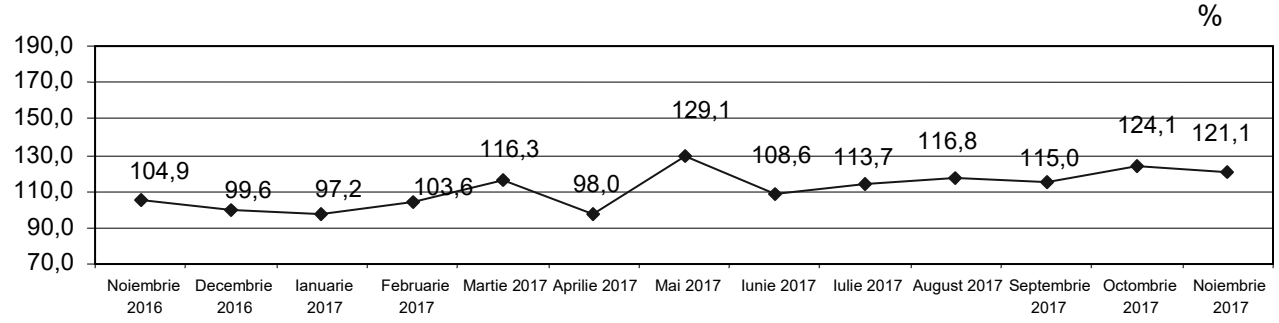

În perioada ianuarie - septembrie 2017, **exporturile FOB** din judeţul Suceava au totalizat 391.004 mii euro. Comparativ cu aceeaşi perioadă din anul 2016, valoarea mărfurilor exportate a crescut cu 21,6%.

Creşteri ale volumului exporturilor de mărfuri în perioada ianuarie-septembrie 2017, comparativ cu exporturile din aceeaşi perioadă a anului 2016, s-au înregistrat la secţiunile:

- Grăsimi şi uleiuri animale sau vegetale 322,2%
- Materiale plastice, cauciuc şi articole din acestea 67,8%
- Produse minerale 46,1%
- Articole din piatră, ipsos, ciment, ceramică, sticlă şi din materiale similare 42,8%
- Produse vegetale 42,6%
- Pastă de lemn, hârtie, carton şi articole din acestea 38,7%
- Mijloace şi materiale de transport 38,0%
- Materiale textile şi articole din acestea 36,8%
- Mărfuri şi produse diverse 20,6%
- Animale vii şi produse animale 17,9%
- Produse alimentare, băuturi şi tutun 16,8%
- Maşini şi aparate; echipamente electrice; aparate de înregistrat sau de reprodus sunetul şi imaginile 15,9%
- Produse din lemn, exclusiv mobilier 14,1%
- Încălţăminte, pălării, umbrele şi articole similare 9,6%

Secţiunea produse chimice a avut în primele 9 luni ale anului 2017, comparativ cu perioada ianuarie - septembrie 2016, o creştere de 11 ori (de la 19 la 209 mii euro).

O scădere cu 49,5% a valorii mărfurilor exportate a înregistrat în perioada ianuarie-septembrie 2017 comparativ cu perioada similară din anul 2016, secţiunea instrumente şi aparate optice, fotografice, cinematografice, medico-chirurgicale şi similare; ceasuri; instrumente muzicale; părţi şi accesorii ale acestora.

În cadrul regiunii Nord-Est, judeţul Suceava se află pe locul 3, după Iași și Bacău, din punct de vedere al volumului de mărfuri exportate în perioada ianuarie-septembrie 2017, deţinând 17,8% din total exporturi la nivel de regiune. În perioada ianuarie-septembrie 2017, Regiunea Nord-Est a deţinut o pondere de 4,7% în totalul mărfurilor exportate de România.

În perioada ianuarie-septembrie 2017, în cadrul regiunii Nord-Est, judeţul Suceava s-a situat tot pe locul 3 din punct de vedere al volumului importurilor de mărfuri, deţinând, 19,9% din total importuri la nivel de regiune.

În luna septembrie 2017 şi cumulat ianuarie - septembrie 2017, comparativ cu luna septembrie 2016 şi cumulat ianuarie - septembrie 2016, în judeţul Suceava situaţia exporturilor şi importurilor se prezintă astfel:

	2017[2)]		2016[1)]		9 luni 2017 faţă de 9 luni 2016[2)] (%)
	septembrie	9 luni	septembrie	9 luni	
Exporturi FOB (mii euro)	51.435	391.004	42.705	321.451	121,6
Importuri CIF (mii euro)	57.396	460.138	47.941	429.573	107,1
Sold FOB/CIF (mii euro)	-5.961	-69.134	-5.236	-108.122	-
Gradul de acoperire al importurilor cu exporturi (FOB/CIF %)	89,6	85,0	89,1	74,8	-

[1)]– date semidefinitive [2)]– date provizorii (DJS)

În perioada ianuarie - septembrie 2017, din judeţul Suceava s-au exportat mărfuri în valoare de **391.004 mii euro**. Volumul importurilor a fost de **460.138 mii euro.** S-a înregistrat un deficit comercial de 69.134 mii euro în scădere cu 38.988 mii euro, comparativ cu deficitul înregistrat în perioada similară din anul 2016.

În judeţul Suceava, în perioada ianuarie - septembrie 2017, gradul de acoperire al importurilor cu exporturi a fost de 85,0%, în creştere cu 10,2 puncte procentuale faţă de gradul de acoperire înregistrat în perioada ianuarie - septembrie 2016.

La nivel național, gradul de acoperire al importurilor cu exporturi, în perioada ianuarie - septembrie 2017, a fost de 84,0%.

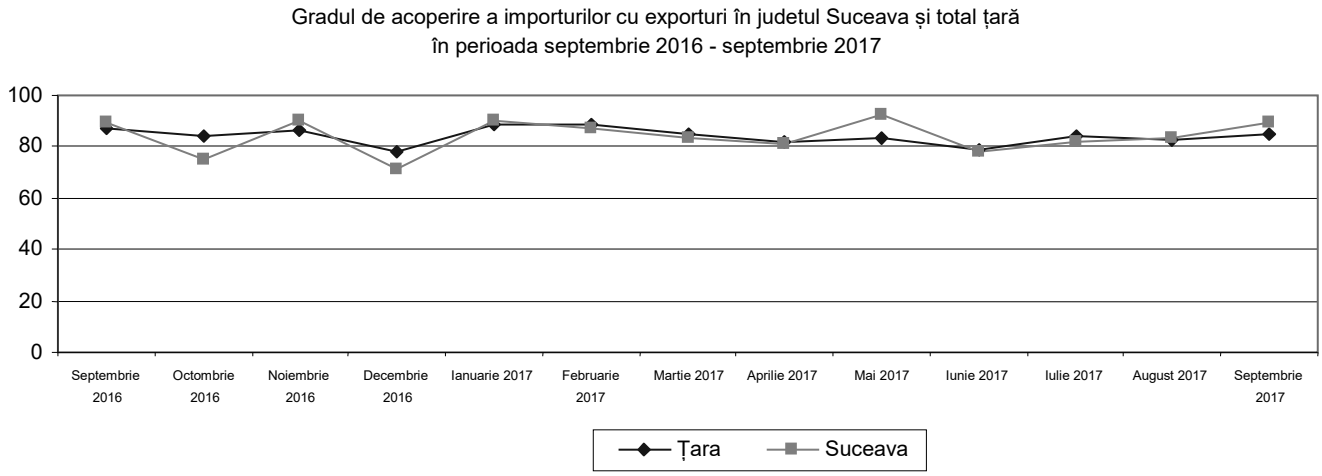

Activitatea **COMPARTIMENTULUI DE INSPECȚIE TERITORIALĂ PENTRU RESURSE MINERALE CÂMPULUNG MOLDOVENESC** din subordinea **AGENȚIEI NAȚIONALE PENTRU RESUSE MINERALE** are ca atribuții avizarea și controlul activității de cercetare geologică și de exploatare a substanțelor minerale utile solide și a apelor minerale naturale și balneo terapoeutice din 8 județe .

În cursul anului 2017 au fost realizate **147 acțiuni de control** geologic –minier. În cadrul acestor actiuni de control și al verificărilor pentru avizarea anuală de exploatare au fost verificate 196 obiective din tot atâtea avute în evidență. Procentul de realizare a fost de 100%.

Activitatea de avizare s-a concretizat prin verificarea și avizarea unui număr de 125 documentații tehnice în vederea obținerii permisului de exploatare

Activitatea de cercetare geologică a vizat finalizarea activității de prospecțiuni în perimetrul Mănăila pentru extindere exploatare minereu polimetalic (cuprifier) și a fost depus raportul final.

Din cele opt perimetre de exploatarea ape minerale naturale și baleneo –terapeutice aflate în aria de competantă două au depus raportul final de exploatare

În raza de competență a CIT Câmpulung Moldovenesc se află 14 agenți economici care întregistrează restanțe la plata redevențelor miniere în sumă totală de 328.309 ,0 lei. Pentru doi dintre aceștia s-au aprobat eșalonări la plată. Doi au intrat în insolvență iar pentru ceilalți zece au fost luate măsuri în vederea recuperării debitelor.

În urma controalelor efectuate , în cursul anului 2017 au fost aplicate 6 sancțiuni și 4 notificări pentru infracțiuni la Legea 85/2003 Legea minelor. A fost aplicată o amendă în valoare de 6.000 lei pentru neraportarea cantităților de minereu exploatate și a redevenței ddatorate și o amnedă de 20.000 lei pentru desfășurarea activității în afara perimetrului autorizat

BIROUL ROMÂN DE METROLOGIE LEGALĂ (BRML) organism competent, responsabil cu asigurarea reglementărilor metrologice, mijloacelor tehnice şi acţiunilor necesare pentru obţinerea credibilităţii rezultatelor măsurărilor.

Componentele activităţii SJML Suceava, în anul 2017, au fost următoarele:

Controlul metrologic legal al mijloacelor de măsurare *care a constat în:*

- verificări metrologice pentru ***4.669*** **mijloace de măsurare**;
- etalonări pentru ***363*** **mijloace de măsurare**,

rezultând un venit de ***459.981,00*** **lei.**

Supravegherea metrologică a utilizării mijloacelor de măsurare

Această activitate s-a realizat în baza unui program anual aprobat. Tematicile de control ale acestui program au fost elaborate de DISP, pe baza propunerilor DRML.

Controalele metrologice tematice desfăşurate în anul 2017, conform programului anual al BRML, au fost următoarele:

Tema controlului	Nr. mijloacelor de măsurare controlate	Nr. acte de control întocmite
1. Asigurarea exactității, a uniformității măsurărilor și legalitatea mijloacelor de măsurare utilizate în stațiile de inspecție tehnică a autovehiculelor și unitățile service auto	187/-	43
2. Legalitatea mijloacelor de măsurare utilizate la determinarea vitezei de circulație a autovehiculelor pe drumurile publice	22/-	2
3. Asigurarea exactității, a uniformității măsurărilor și legalitatea mijloacelor de măsurare utilizate în tranzacții comerciale pentru determinarea maselor până la 10.000 kg. Uniformitatea și exactitatea măsurărilor efectuate pentru tranzacționarea metalelor prețioase	154/144	37
4. Legalitatea taximetrelor din cadrul aparatelor de taxat utilizate pentru măsurarea timpului și a distanței parcurse în transportul de persoane și de mărfuri în regim de taxi și în regim de închiriere	25/6	25
5. Legalitatea mijloacelor de măsurare a sistemelor de măsurare și a măsurărilor utilizate la distribuirea produselor petroliere și a gazului petrolier lichefiat	11/5	5
6. Legalitatea mijloacelor de măsurare utilizate la determinarea maselor mari, respectiv aparate de cântărit cu funcționare neautomată de precizie medie clasă III și inferioară clasa IV, bascule pod romane și semiautomate, bascule electronice rutiere și de cale ferată, instalații cântărire în mers pentru vehicule rutiere, având sarcina de cântărire mai mare sau egală cu 10.000 kg	26/-	16
7. Asigurarea exactității, a uniformității măsurărilor și legalitatea măsurilor materializate de volum și măsurilor materializate de lungime	20	20

Tematicile de control au urmărit legalitatea mijloacelor de măsurare utilizate şi a măsurărilor efectuate în domenii de interes public: sănătatea şi siguranţa populaţiei, ordinea publică, protecţia mediului, protecţia consumatorilor, perceperea taxelor şi impozitelor și corectitudinea tranzacţiilor comerciale.

Controlul metrologic legal al măsurărilor

În anul 2017 au fost efectuate ***73 controale*** prin inspecţii şi testări inopinate, în locurile unde se efectuează măsurări din domenii de interes public şi au fost urmărite existenţa şi

valabilitatea marcajelor de conformitate, pentru mijloacele de măsurare utilizate şi care se supun controlului metrologic legal, respectarea condiţionărilor impuse în aprobările de model, certificatele de examinare de tip, utilizarea unităţilor de măsură legale, utilizarea corectă a metodelor de măsurare şi adecvarea mijloacelor de măsurare.

Controlul produselor preambalate se realizează prin efectuarea de verificări prin măsurări şi analiza statistică a loturilor de preambalate şi verificarea dovezilor prezentate de responsabilii cu introducerea pe piaţă a produselor preambalate. În acest sens, au fost întreprinse acţiuni de control privind produsele preambalate la ***9 operatori economici*** din judeţ, în urma cărora s-au verificat un număr de ***20 sortimente*** de produse preambalate, rezultând un venit de ***7.443,00*** **lei**.

Autorizaţii şi avize

Pentru desfăşurarea de către operatorii economici de activităţi având ca obiect mijloace de măsurare supuse controlului metrologic legal (verificare metrologică, reparare / modificare, montare) în anul 2017 au fost efectuate evaluări/reevaluări pentru acordarea a ***24*** **avize metrologice** și a ***10 autorizații laboratoare de verificări metrologice.***

S-au supravegheat, prin testare, un număr de ***199*** **mijloace de măsurare**, verificate metrologic, pe teritoriu judeţului Suceava, de către laboratoare ale operatorilor economici, autorizate de Biroului Român de Metrologie Legală (BRML). A rezultat un venit de ***84.846,00*** **lei**.

Controlul tehnic al mijloacelor de joc de noroc se exercită prin aprobări de tip şi verificări tehnice iniţiale şi periodice. În anul 2017, SJML Suceava, a efectuat ***2.080*** **de verificări tehnice inițiale / periodice** cu o valoare de ***583.031,00*** **lei**.

Valoarea totală a activităţii din anul 2017 este de **1.135.300,00 lei**, solicitările pentru servicii metrologice şi tehnice fiind de la operatori economici şi persoane fizice din domeniul tranzacţiilor comerciale, reparaţiilor (service) auto, utilităţilor publice, jocurilor de noroc şi divertisment, etc.

COMPANIA NAŢIONALĂ PENTRU CONTROLUL CAZANELOR, INSTALAŢIILOR DE RIDICAT ŞI RECIPIENTELOR SUB PRESIUNE S.A. SUCURSALA SUCEAVA CNCIR SA și-a desfășurat activitatea și pe parcursul anului 2017 în sensul asigurării funcţionării în condiţii de siguranţă a instalaţiilor/echipamentelor sub presiune, instalaţiilor de ridicat și aparatelor consumatoare de combustibil ce fac obiectul prevederilor Prescripțiilor Tehnice Colecția I.S.C.I.R.

Sintetic rezultatele obținute de personalul CNCIR SA, Sucursala Suceava în cursul anului 2016 sunt evidențiate în:

Activitatea de verificări tehnice în utilizare la echipamentele și instalațiile aflate în raza de activitate a sucursalei –jud. Suceava și Botoșani. Cea mai mare pondere a acestor verificări tehnice în utilizare (88%) o constituie verificările la instalațiile scadente dar trebuie remarcat faptul că un procent de 12% din totalul verificărilor a fost realizat la verificările tehnice în utilizare efectuate la echipamentele/instalațile noi. Toate aceste verificări tehnice în utilizare s-au finalizat cu întocmirea unui număr de **2.349 de rapoarte de inspecție**.

Sintetic rezultatele activității organismului de inspecție sunt evidențiate în graficul următor, pe tipuri de rapoarte și tipuri de echipamente.

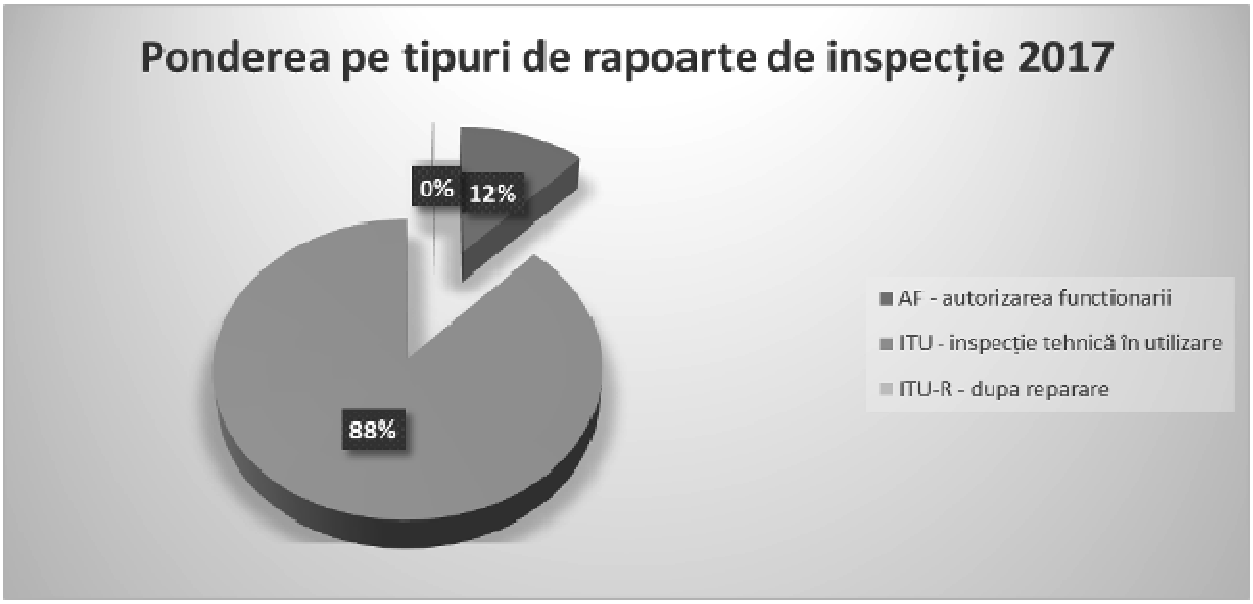

Referitor la tipurile de echipamente care au făcut obiectul verificărilor tehnice în utilizare, graficele prezentate mai jos redau sintetic activitatea personalului sucursalei pe acest segment:

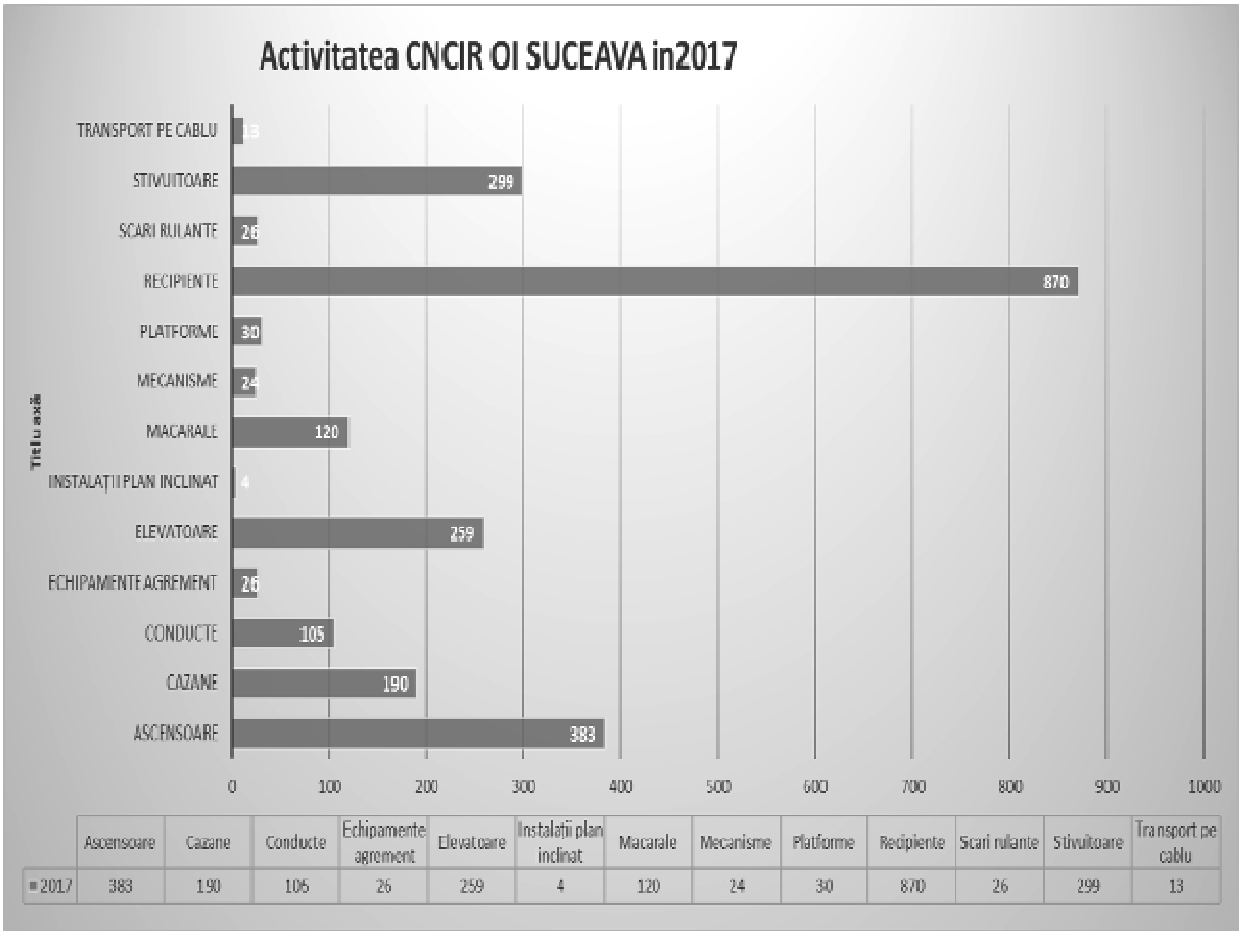

	Ascensoare	Cazane	Conducte	Echipamente agrement	Elevatoare	Instalații plan inclinat	Macarale	Mecanisme	Platforme	Recipiente	Scari rulante	Stivuitoare	Transport pe cablu
2017	383	190	105	26	259	4	120	24	30	870	26	299	13

Comparativ cu anul 2016, fluctuația verificărilor tehnice în utilizare pe tipuri de echipamente este prezentată în graficul următor:

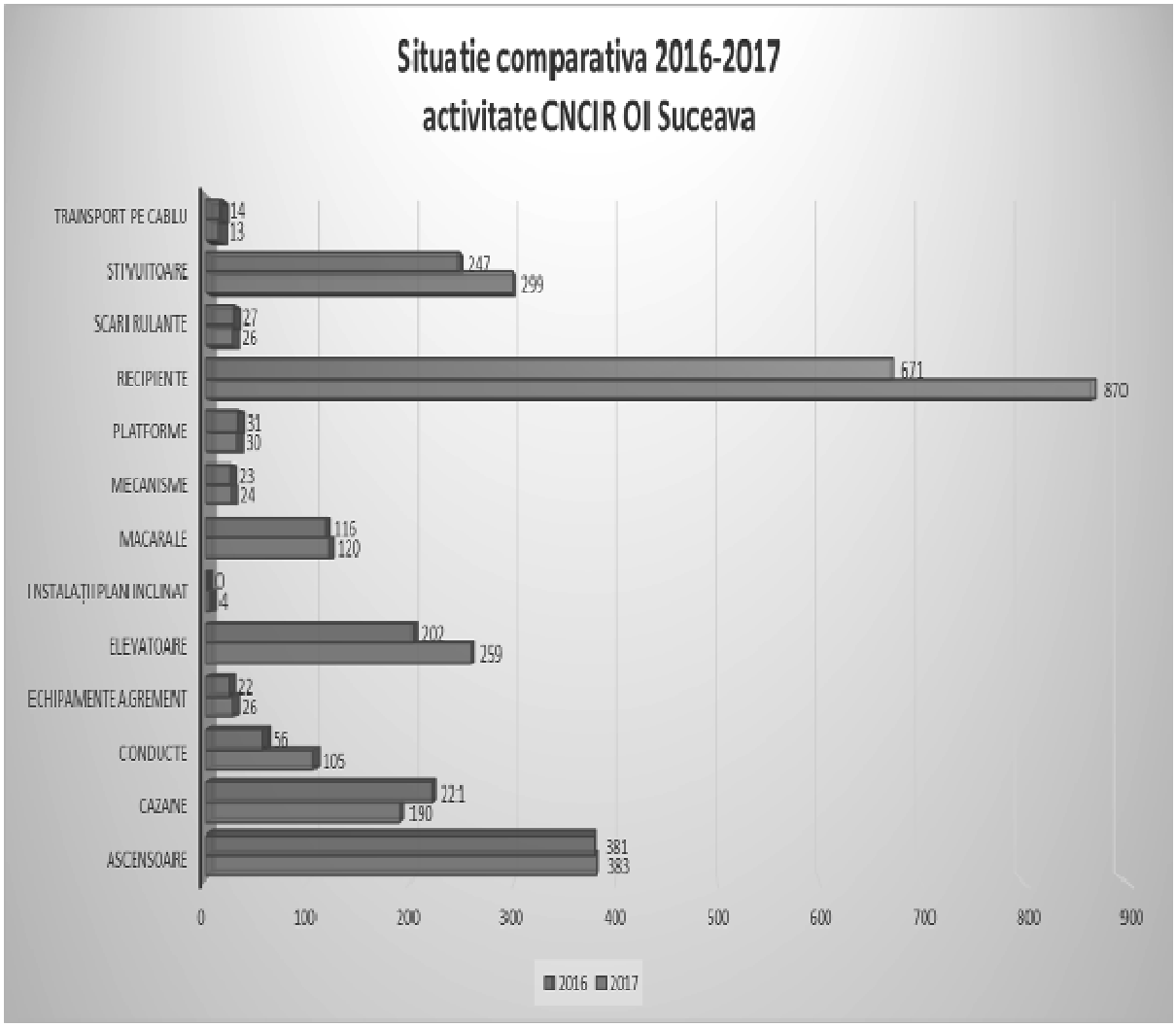

CNCIR Sucursa Suceava a efectuat în anul 2017 verificări, examinări și încercări pentru stabilirea stării tehnice, evaluarea duratei remanente de funcționare și stabilirea condițiilor de funcționare în siguranță la un număr de 100 de echipamente.

Situația pe tipuri de echipamente este prezentată în graficul următor:

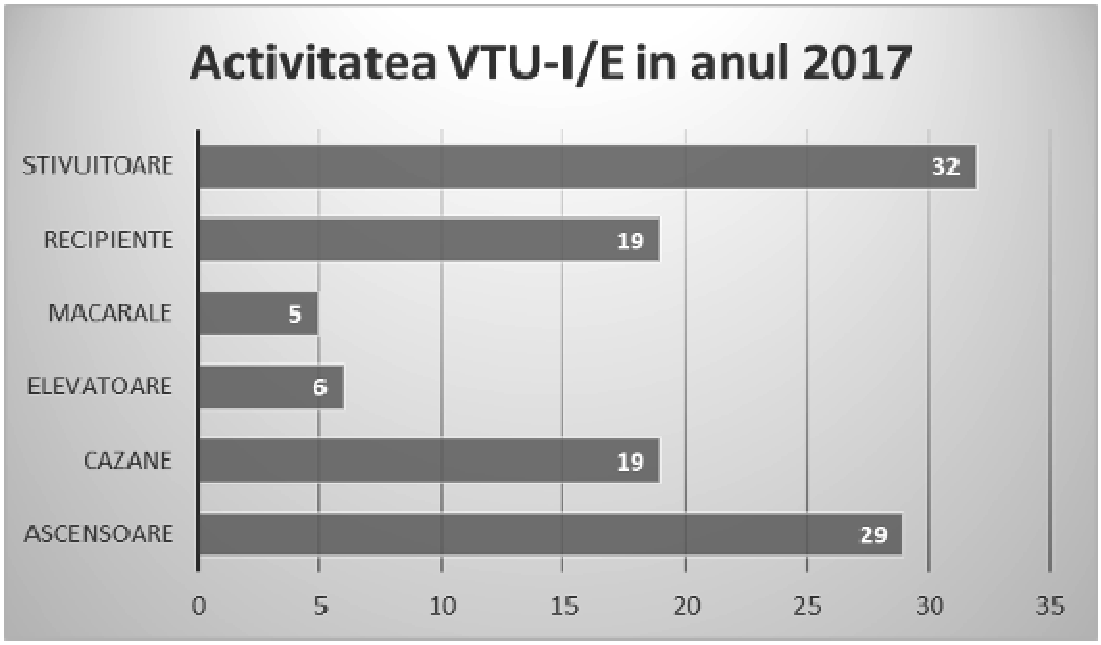

CNCIR SA este autorizată de către ISCIR pentru efectuarea verificărilor tehnice în vederea admiterii funcționării cazanelor de apă caldă cu puteri termice mai mici de 400 de Kw (reglementate de PT ISCIR A1-2010) și pentru verificările tehnice în vederea admiterii funcționării arzătoarelor (reglementate de PT ISCIR C2-2010). De asemenea, personalul sucursalei Suceava, în baza autorizației ISCIR deținute, a efectuat în anul 2017 și verificări ale instalației de ardere și automatizare aferente cazanelor de abur, apă fierbinte și apă caldă domeniu reglementat de PT ISCIR C11-2010.

Situația activității pe acest sector este evidențiată în graficul următor:

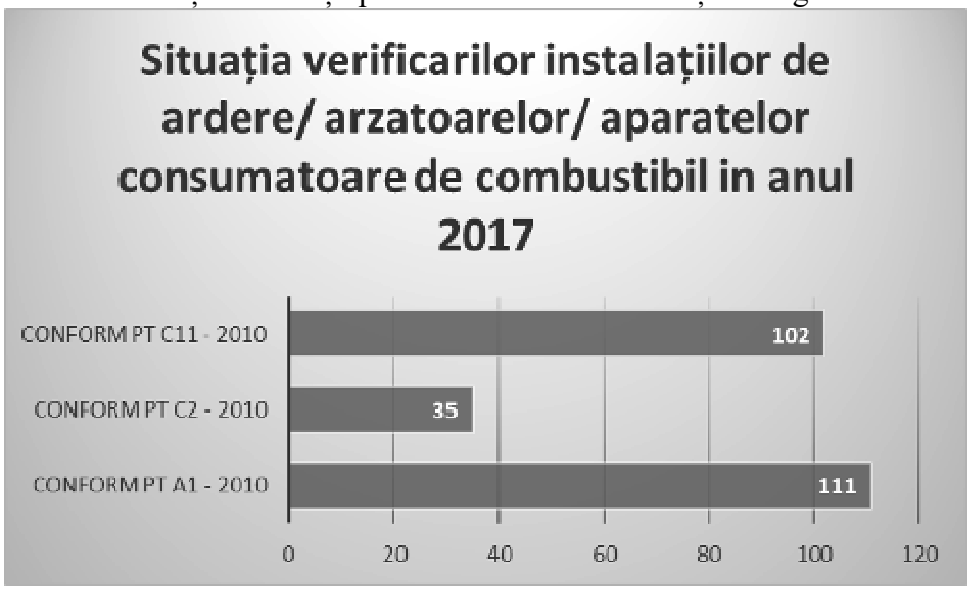

În cursul anului 2017, **COMISARIATUL JUDEȚEAN PENTRU PROTECȚIA CONSUMATORILOR SUCEAVA**, a desfășurat **2.953 acțiuni de control**, în urma cercetării celor 1.375 de reclamații și a derulării celor 48 de tematici naționale și 36 regionale pe categorii de produse. Au fost aplicate 826 amenzi în valoare de 1.741.100 lei și 377 avertismente. Ponderea

principala în ceea ce privește reclamațiile o reprezintă cele împotriva societaților de telefonie mobilă.

Dintre tematicile desfășurate amintim cele premergatoare sărbătorilor pascale sau de iarnă:

1) respectarea prevederilor legale din domeniul protecției consumatorilor la comercializarea jucăriilor (două tematici în lunile Mai și Noiembrie). S-au efectuat 52 acțiuni de control, fiind aplicate 16 amenzi în valoare de 25.200 lei și 8 avertismente, retrăgându-se temporar de la comercializare produse în valoare de 4.009 lei. Ca deficiențe s-au constatat: eticheta cu avertismentele pe clasă de vârstă netradusă in limba română, neindicarea importatorului sau distribuitorului, lipsă prețuri.

2) respectarea prevederilor legale privind protecția consumatorilor la comercializarea produselor alimentare specifice sărbătorilor pascale. S-au efectuat 38 acțiuni de control, aplicandu-se 12 amenzi în valoare de 32.000 lei și s-au retras de la comercializare produse în valoare de 4.460 lei. Au fost depistate produse expirate, etichetate necorespunzător sau fără etichetă.

3) respectarea prevederilor legale privind protectia consumatorilor la comercializarea produselor alimentare sau nealimentare specifice sărbătorilor de iarnă. S-au efectuat 58 acțiuni de control, aplicându-se 14 amenzi în valoare de 33.000 lei și 6 avertismente. Ca deficiențe constatate, exemplificăm: lipsa etichetei în limba română la produsele din import, lipsa prețuri, etichetă necomformă.

În perioada sărbătorilor de iarnă s-a constituit la nivelul județului Suceava un comandament ce a vizat verificarea respectării prevederilor legale la prestarea serviciilor către consumatori în cadrul unitaților de cazare turistica. S-au verificat 39 de pensiuni și s-au aplicat 21 sancțiuni , respectiv 14 avertismente și 7 amenzi în cuantum de 21.000 lei. Deficiențele constatate :

- Lipsă etichetare produse aflate în congelatoare;
- Depozitare necorespunzătoare a produselor alimentare;
- Lipsă informare preparate obținute din produse decongelate.

S-a verificat o cantitate de aproximativ 6.850 kg alimente, s-au oprit definitiv de la comercializare 5 pachete condimente în valoare de 15 lei și s-au oprit temporar de la comercializare 109.8 kg /1917 lei carne și pește congelat.

Nu a fost aplicată nici o măsura de suspendare a activității.

În această perioadă s-au înregistrat 9 reclamații privind activitatea pensiunilor din cadrul județului Suceava. Cu ocazia controalelor desfășurate s-au aplicat 3 sancțiuni contravenționale constând în amenzi în cuantum de 10.000 lei. Trei dintre operatorii economici reclamați au solutionat pe cale amiabila situațiile conflictuale, restituind contravaloarea serviciilor neconforme petiționarilor.

Capitolul III – FONDURI EUROPENE

CONSILIUL JUDEȚEAN SUCEAVA a gestionat proiecte cu fonduri nerambursabile.

Finalizare proiecte aflate în implementare

În cadrul proiectului *„Perfecţionarea personalului din învăţământul special din judeţul Suceava în instituţii similare din Voievodatul Podkarpackie”,* au fost efectuate două misiuni de mobilitate la care au participat 20 de cadre didactice din domeniul învățământului școlar special din cele 6 școli speciale din județul Suceava.

Pregătirea dosarelor în vederea promovării la finanțare nerambursabilă din fonduri structurale a unor proiecte de interes județean

În data de 04.10.2017, a fost depus în vederea promovării în cadrul POR 2014-2020, Axa 3/3.1/B Sprijinirea tranziției către o economie cu emisii scăzute de carbon, proiectul *Creșterea eficienței energetice a clădirilor Școlii Gimnaziale Speciale „Sf. Stelian" Rădăuți*. Proiectul se află în etapa de verificare tehnică și financiară și are valoarea de 849.383 lei.

Proiectul *„Etică și integritate în județul Suceava",* a fost depus în vederea promovării în cadrul Programului Operațional Capacitate Administrativă, Componenta 1 Sprijinirea măsurilor referitoare la prevenirea corupției la nivelul autorităților și instituțiilor publice locale din regiunile mai puțin dezvoltate, în data de 10.10.2017 și se află în etapa de evaluare.

Asigurarea sustenabilității proiectelor finanțate din fonduri structurale

Au fost transmise Rapoartele de durabilitate aferente proiectelor aflate în sustenabilitate: „Reabilitarea Cetății de Scaun şi a zonei de protecţie a acesteia", „O clădire de patrimoniu – muzeu pentru mileniul III" , „Modernizarea DJ 178, Ilişeşti – Ciprian Porumbescu, km 36+150.00-44+000.00, judeţul Suceava", „Implementarea de soluţii e-guvernare la nivelul a 15 UAT-uri din judeţul Suceava I", „Implementarea de soluţii e-guvernare la nivelul a 15 UAT –uri din judeţul Suceava III", „Modernizare DJ 177 Poiana Micului – Sucevița, km 10+000-20+875", „Modernizare DJ 175B (reclasat din DC 90A, în baza H.G. 540/2000), km. 0+000 - 15+800, Pojorâta – Rarău", „Modernizare, dezvoltare și echipare ambulatoriu de specialitate la Spitalul Județean de Urgență „Sfântul Ioan cel Nou" de la Suceava".

INSTITUȚIA PREFECTULUI – JUDEȚUL SUCEAVA, preocupată de atragerea la nivel județean a cât mai multor fonduri nerambursabile europene, a realizat prin Compartimentul dezvoltare economică și programe, un buletin informativ care cuprinde informații din domeniul afacerilor europene privind oportunitățile de finanțare pentru autoritățile publice locale, serviciile publice deconcentrate, organizații neguvernamentale și sectorul privat al IMM-urilor. În această broșură electronică cei interesați au putut identifica exemple de bună practică, liniile de finanțare active și termenul limită de depunere a proiectelor. Pentru o mai mare vizibilitate, **Buletinul informativ - Afaceri europene** este postat pe pagina web a Instituţiei Prefectului – judeţul Suceava cu posibilitatea de a fi descărcat în format electronic de potențialii beneficiari. În anul 2017 au fost realizate un număr de 10 Buletine informative.

De asemenea, în cursul anului 2017, au fost transmise informări autorităților publice locale cu detaliile oferite de Agenția pentru Finanțarea Investițiilor Rurale (A.F.I.R.), referitoare la FEADR (Fondul European Agricol pentru Dezvoltare Rurală), FEP (Fondul European pentru Piscicultură) sau FEGA (Fondul European pentru Garantare Agricolă). Astfel potențialii beneficiari au fost informați de noutățile ce au intervenit în accesarea programelor europene post-aderare, precum și despre notificările privind depunerea proiectelor, regulamentele de selecție conforme condițiilor de eligibilitate și prezentările submăsurilor lansate în perioada vizată.

Pentru implementarea măsurilor Programului de Guvernare 2017-2020, un obiectiv major urmărit la nivel județean de Instituția Prefectului îl reprezintă accesarea unui număr cât mai mare de proiecte prin Programul Național de Dezvoltare Locală (PNDL) - sursa principală de finanţare pentru infrastructura locală care are la bază principiul conform căruia în fiecare localitate din țară trebuie să fie asigurat un set minim de servicii publice (10S), în domeniile: sănătate, educație, apă – canalizare, energie termică și electrică, inclusiv iluminat public, transport / drumuri, salubrizare, cultură, culte, locuire și sport. Astfel, în urma monitorizării proiectelor derulate prin Programul Național de Dezvoltare Locală (PNDL), situația la nivelul județului Suceava se prezintă pozitiv, fiind depuse un număr de 254 proiecte cu o alocare totală de la bugetul de stat de 928.525,098 mii lei.

Cu privire la derularea în județul Suceava, a **Programului Național de Dezvoltare Locală– etapa a 2-a,** dintre proiectele depuse de Consiliul Județean și unitățile administrativ teritoriale, au fost aprobate **254, în valoare totală de 928.525,098 mii lei**. Dintre acestea, la 12 ianuarie 2018,

pentru 115 proiecte erau semnate contractele de finanțare în valoare totală de 514.449.220,91 lei (55,40% din valoarea proiectelor depuse).

Pe linia dezvoltării prin accesarea fondurilor europene, în anul 2017, **INSPECTORATUL GENERAL PENTRU SITUAȚII DE URGENȚĂ** a achiziţionat şi recepţionat serviciile de proiectare, faza Studiu de Fezabilitate, pentru obiectivul de investiţii „*Poligon pentru pregătirea de specialitate a personalului de intervenţie în situaţii de urgenţă din România şi Ucraina*".

Prin Inspectoratul General pentru Situaţii de Urgenţă, s-a depus la Biroul Regional pentru Cooperare Transfrontalieră Suceava documentaţia necesară în vederea aprobării finanţării proiectului în cadrul Programului Operaţional Comun România – Ucraina 2014 – 2020, **INSPECTORATUL JUDEȚEAN PENTRU SITUAȚII DE URGENȚĂ** fiind implementator local.

Capitolul I V– TURISM

În structura numărului total al structurilor de primire turistică deschise în luna noiembrie 2017, pensiunile agroturistice au deţinut cea mai mare pondere, respectiv 36,8%, urmate de pensiunile turistice urbane (29,1%), hoteluri (17,7%), vile turistice (4,6%) şi 11,8% celelalte tipuri de structuri de primire turistică (moteluri, hostel- uri, cabane turistice, bungalow - uri, s.a.).

Capacitatea de cazare turistică, în funcţiune, a structurilor de primire existente în judeţul Suceava în luna noiembrie 2017 a fost **de 213.699 locuri – zile,** în scădere cu 9,3% comparativ cu luna octombrie 2017. Faţă de luna noiembrie 2016 capacitatea de cazare turistică în funcţiune a crescut cu 5,3%.

În perioada 01.01.2017 - 30.11.2017, în structurile de primire turistică din judeţul Suceava, au fost înregistrate **345.417 sosiri, cu 13,8%** mai multe faţă de aceeaşi perioadă a anului precedent.
Numărul de sosiri ale turiştilor români în perioada 01.01.2017 - 30.11.2017 a fost de 294.263 persoane, valoare mai mare cu 15,9% comparativ cu perioadă similară din anul 2016.

Numărul de turiştilor străini înregistraţi în perioada 1.01-30.11.2017 a fost de 51.154 persoane, în creştere cu 3,3% faţă de aceeaşi perioadă din anul 2016.

Indicele de utilizare netă a locurilor de cazare

În luna noiembrie 2017, în judeţul Suceava, indicele de utilizare netă a capacităţii de cazare turistică în funcţiune a fost de 25,3% pe total structuri de primire turistică, mai mic cu 3,3 puncte procentuale faţă de luna octombrie 2017 (28,6%).

Comparativ cu luna noiembrie 2016 indicele de utilizare netă a capacităţii de cazare turistică în funcţiune a crescut cu 1,9 punct procentual (23,4%).

In luna noiembrie 2017 indicele de utilizare înregistrat de structurile de primire turistică din judeţul Suceava a fost cu 2,4 puncte procentuale mai mic faţă de indicele înregistrat la nivel naţional (27,7%).

Comparativ cu indicele de utilizare netă a locurilor de cazare la nivel naţional situaţia se prezintă astfel:

	2017		2016
	Noiembrie	Octombrie	Noiembrie
România – total ţară (%)	27,7	30,7	27,3
Judeţ Suceava (%)	25,3	28,6	23,4

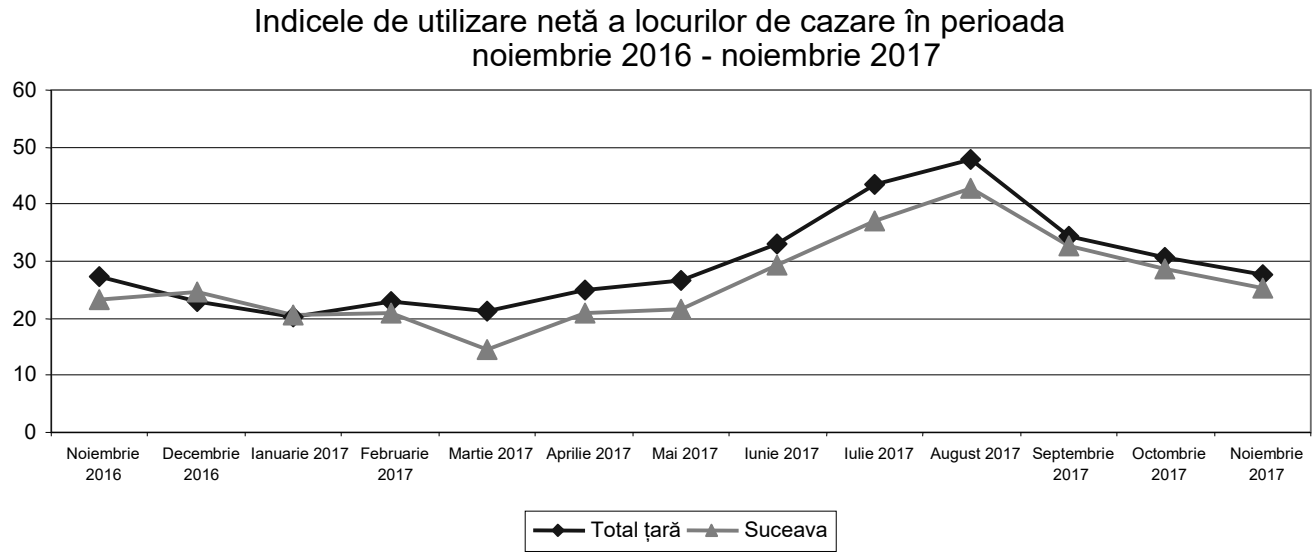

Durata medie de şedere în luna noiembrie 2017, la nivelul judeţului Suceava, a fost de 2,5 zile pe total structuri de primire turistică.

Pe zone turistice, cea mai mare durată medie a şederii s-a înregistrat în structurile turistice din zona staţiunii balneare Vatra Dornei (8,1 zile), urmate de structurile din zona „alte localităţi şi trasee turistice" (2,0 zile), structurile din zona montană (1,6 zile) şi structurile din municipiul Suceava (1,7 zile).

Pe categorii de clasificare, cea mai mare valoare a duratei medii a şederii au înregistrat structurile de primire turistică de 3 stele, de 3,0 zile iar cea mai mică din structurile de primire turistică de 4 stele, de 1,5 zile.

Durata medie a şederii în luna noiembrie 2017 a fost de 2,5 zile la turiştii români şi de 2,0 zile la turiştii străini.

CONSILIUL JUDEȚEAN SUCEAVA a derulat actiuni pentru promovarea internă şi internaţională a judeţului Suceava, din punct de vedere turistic:

1**. Participarea la Târgul de Turism al României, Bucureşti, 16-19 februarie 2017**

La ediţia de primăvară a Târgului de Turism al României, Consiliul Județean Suceava a deținut un stand interior, cu o suprafață de 20 m^2 și a avut ca temă „Paștele în Bucovina".

Informațiile turistice oferite celor peste 2.500 de vizitatori ai standului au vizat obiectivele și atracțiile turistice din județ, evenimentele anuale organizate în Bucovina, infrastructura turistică, etc. În cadrul târgului a fost promovat „Festivalul Ștefanian".

2. **Participarea la Târgul de turism „Agri Travel & Slow Travel", Bergamo (Italia), 17-19 februarie 2017**

Aflat la cea de-a III-a ediție, evenimentul a fost organizat în perioada 17 – 19 februarie 2017. Consiliul Județean Suceava a deținut un stand interior, cu o suprafață de 32 m^2, iar destinația turistică Bucovina a fost promovată sub genericul „Bucovina, ținut de poveste la nici două ore de Italia".

3. Participarea la Târgul de turism UTAZAS, Budapesta (Ungaria), 02-05 martie 2017

În perioada 2-5 martie 2017, Consiliul Județean Suceava a participat la târgul de turism „Utazas´2017" din Budapesta. În cadrul evenimentului, s-au purtat discuții cu reprezentanții Consiliului Județean Maramureș, accentuându-se importanța promovării comune a Bucovinei și Maramureșului

astfel încât cele două regiuni să constituie un pol important de atracție în ceea ce privește turismul cultural.

4. Organizarea Festivalului Hora Bucovinei, Frasin (judeţul Suceava), 13-14 mai 2017

Desfăşurat în fosta tabără Bucşoaia din oraşul Frasin, evenimentul a atras peste 10.000 de persoane.

5. Caravana „Infotrip"

Infoturul a avut ca obiectiv prinvipal promovarea atracțiilor turistice din județul Suceava în rândul Uniunii Jurnaliștilor Români de Pretutindeni, pentru asigurarea unei vizibilități sporite și promovării Bucovinei prin intermediul organelor de presă românești din străinătate, afiliate la Uniune. Pe parcursul a cinci zile, 10 jurnaliști români și străini, au realizat fotografii și reportaje referitoare la atracțiile turistice din județ.

Serviciul Public SALVAMONT a derulat activitățile specifice pentru **asigurarea condiţiilor corespunzătoare pe traseele turistice montane** din judeţul Suceava și a asigurat asistență la opt concursuri de alergare montană și mountain bike, în masivele Rarău, Suhard, Călimani și Obcina Mare.

Capitolul V – POLITICI PUBLICE PENTRU IMM - URI

Programului Start-up Nation, în care statul urmează să acorde fonduri nerambursabile de până la 200.000 de lei (44.000 euro) românilor care încep mici afaceri la nivelul județului Suceava a fost implementat prin **324 proiecte depuse în valoare de 14.209 mii euro** , din care pentru 124 au fost semnate acordurile de finanțare

Capitolul VI – POLITICI PUBLICE ÎN DOMENIUL MUNCII ȘI JUSTIȚIEI SOCIALE

Activitatea principală a **AGENŢIEI JUDEŢENE PENTRU PLĂŢI ŞI INSPECŢIE SOCIALĂ SUCEAVA în anul 2017** a constat **în *administrarea şi gestionarea într-un sistem unitar de plată a beneficiilor de asistenţă socială şi a altor programe privind serviciile sociale susţinute de la bugetul de stat în vederea a*sigurării echilibrului economico-financiar al persoanelor /familiilor/serviciilor sociale prin gestionarea şi plata beneficiilor de asistenţă socială/programelor de servicii sociale**

Principalele obiective urmărite au fost :

1.- Asigurarea serviciilor de evidenţă, stabilire, modificare, suspendare, reluare, încetare a drepturilor beneficiilor sociale, care a vizat:

- verificarea a **13.966 dosare primite de la UAT** – uri în sensul îndeplinirii condiţiilor de eligibilitate privind stabilirea drepturilor la beneficii de asistenţă socială, fiind restituite 23 dosare;
- **operarea în programul informatic SAFIR a 13.756 dosare** în vederea plăţii beneficiilor de asistenţă socială;
- Organizarea şi exercitarea controlului financiar preventiv s-a desfăşurat conform normelor legale, fiind aplicate un număr total de 34.467 vize și 41.868 vize de legalitate pentru acordarea drepturilor beneficiilor de asistenţă socială;

De asemenea, au fost întocmite fişierele pentru fundamentarea plăţilor beneficiilor de asistenţă socială datorită celor 600 de rapoarte extrase. Au fost acordate 107 ajutoare de urgenţă din totalul de 118 solicitări, pentru creşterea nivelului de trai al persoanelor defavorizate.

Conform Legii nr. 34/1998 au fost acordate subvenţii organizaţiilor care oferă servicii sociale categoriilor defavorizate care s-au realizat în urma verificării a 56 de documente în vederea îndeplinirii criteriilor şi condiţiilor legale pentru 4 fundaţii.

Fundamentarea necesarului de credite bugetare pe subcapitole de cheltuieli pentru plata beneficiilor de asistenţă socială şi a programelor de servicii sociale pe parcursul anului 2017, a fost realizat, luând în considerare fondurile primite / solicitate (448.721.694/448.721.694) lei.

Execuţia bugetară, la nivelul AJPIS Suceava, a fost realizată în urma solicitării a 448.781.420 credite, drept urmare **au fost efectuate plăţi în valoare de 448.498.419 lei.**

Activitatea de exercitare a controlului privind aplicarea unitară a prevederilor Regulamentelor Europene, al modului de asigurare, administrare şi gestionare a beneficiilor familiale acordate conform regulilor de coordonare în decursul anului 2017 include primirea unui număr de 5.186 formulare necesare lucrătorilor migranţi, în vederea gestionării eficiente a schimbului de date cu instituţiile din alte state membre UE şi monitorizarea aplicării unitare a prevederilor legale în vederea stabilirii dreptului la beneficii familiale.

O atenţie deosebită a fost acordată prevenirii fraudei prin încasarea de beneficii familiale de acelasi tip în doua sau mai multe State Membre, ca şi monitorizării drepturilor stabilite pentru lucrătorii migranţi, precum şi a plăţilor efectuate. Au fost constituite 467 debite cu valoarea de 865.897 lei.

De asemenea, a fost recuperată suma de 171.819 lei acordată cu titlul de beneficii familiale de la instituţiile competente din alte state membre, ca urmare a efectuării unor plăţi necuvenite.

2. Monitorizarea modului de acordare/recuperare a sumelor pentru plata beneficiilor de asistenţă socială şi a programelor de servicii sociale în vederea combaterii erorii, fraudei şi corupţiei, care s-a concretizat în activitatea de identificare şi recuperare a debitelor constituite în anul 2017, ca urmare a încasării de către beneficiari a unor drepturi necuvenite, astfel:

- Au fost identificate 2.576 cazuri de plată necuvenite din totalul de **169.674 beneficiari**, pentru creşterea calităţii şi corectitudinii modului de acordare a beneficiilor sociale;
- Au fost constituite debite în valoare de 2.248.034 lei, pentru a diminua prejudiciile aduse bugetului de stat prin acordarea de plăţi în mod necuvenit;
- Valoarea debitelor recuperate a fost de 2.222.323 lei.

3. Asigurarea unei activităţi riguroase de control şi inspecţie a aplicării măsurilor legale privind activităţile de stabilire şi acordare a beneficiilor de asistenţă socială şi de furnizare a serviciilor sociale *a fost realizată prin:*

- evaluarea şi monitorizarea modului de aplicare şi respectare a reglementărilor ce privesc modul de asigurare, administrare , gestionare şi plată a beneficiilor de asistenţă socială. pentru care s-au desfăşurat 6 campanii tematice care au urmărit verificarea principalelor beneficii de asistenţă socială - ASF, VMG, ICC, SI, AI - fiind verificate 1647 CNP-uri şi identificate 68 plăţi necuvenite dintr-un total de 241.790 beneficiari;

- au fost organizate 5 inspecţii inopinate ca urmare a unor petiţii/sesizări nefiind identificate nereguli cu impact financiar. Nu s-a impus sesizarea organelor de urmărire penală;

- evaluarea şi monitorizarea modului de aplicare şi respectare a reglementărilor ce privesc modul de asigurare, administrare şi gestionare a serviciilor sociale realizată **în** cadrul Campaniei **„**Controlul privind respectarea standardelor minime de calitate de către furnizorii privaţi de servicii sociale în centrele rezidenţiale destinate persoanelor vârstnice" au fost verificate 35 entităţi pentru care exista suspiciunea desfăşurării de activităţi de asistenţă socială a persoanelor vârstnice în sistem rezidenţial, fiind dispuse 11 măsuri de remediere a deficienţelor. S-au desfăşurat 8 inspecţii inopinate la furnizori publici şi privaţi de servicii sociale, fiind dispuse 7 măsuri de remediere a deficienţelor şi aplicate 2 amenzi contravenţionale în cuantum de 11.000 lei.

-evaluarea, monitorizarea şi controlul respectării criteriilor şi standartelor minime de calitate-licenţierea serviciilor sociale, pentru care au fost realizate 52 evaluări de teren în vederea acordării licenţei de funcţionare pentru un număr de 52 servicii sociale transmise de către MMJS;
S-au desfăşurat 28 de monitorizări în teren pentru verificarea modului de îndeplinire a 57 din cele 100 măsuri dispuse la evaluările iniţiale, în urma cărora s-au formulat 17 propuneri de retragere a licenţei de funcţionare provizorie.

4. Asigurarea accesului neîngrădit al persoanelor cu dizabilităţi la mediul fizic, informaţional şi comunicaţional s-a realizat în cadrul Campaniei „Verificarea accesului neîngrădit al persoanelor cu dizabilităţi la instituţiile publice şi private" au fost verificate 119 entităţi şi aplicate 44 avertismente verbale;

- au fost efectuate 15 inspecţii inopinate având drept obiectiv verificarea modului de asigurare a accesului persoanei cu handicap în Serviciul public comunitar de evidenţă şi eliberare paşapoarte simple Suceava şi la spaţiul urban, fiind aplicate 7 avertismente verbale;
- au fost dispuse 32 măsuri, 27 fiind în curs de implementare.

Activitatea INSPECTORATULULUI TERITORIAL DE MUNCĂ SUCEAVA în anul 2017 a vizat realizarea obiectivelor stabilite în Programul Cadru de Acţiuni al Inspecţiei Muncii, în domeniul **relaţiilor de muncă,** în perioada ianuarie - decembrie 2017 s-au desfăşurat acţiuni de control tip campanie, tematice şi de fond, cu caracter preventiv, vizând toate categoriile de angajatori, acţiuni care au generat următoarele rezultate:

- **2.593 controale efectuate;**
- **2.436 angajatori controlaţi;**
- **524 sancţiuni contravenţionale aplicate din care 348 avertismente şi 176 amenzi aplicate în sumă de 1.100.500 lei unui număr de 157 angajatori;**
- **3.822 măsuri dispuse ca urmare a neconformităţilor depistate**.

I. În domeniul relaţiilor de muncă

Controale pentru depistarea şi combaterea cazurilor de muncă nedeclarată

Din totalul acţiunilor de control întreprinse în perioada ianuarie – decembrie 2017, în domeniul relaţiilor de muncă, o pondere semnificativă o deţin acţiunile de control privind depistarea şi combaterea cazurilor de muncă nedeclarată (muncă fără forme legale de angajare). Au fost efectuate 2.206 controale. Au fost aplicate 65 sancţiuni contravenţionale, dintre care 43 avertismente şi 22 de amenzi. Au fost depistate 83 persoane fără forme legale de angajare şi au fost aplicate amenzi în valoare de 510.000 lei pentru muncă fără forme legale.

Aplicarea prevederilor Legii nr. 53/2003 republicată, urmărirea respectării de către angajatori a prevederilor Codului muncii republicat şi modificat a constituit unul dintre obiectivele prioritare ale activităţii de control, fiind vizate astfel, aspecte privind respectarea garantării în plată a salariului minim brut pe ţară, munca suplimentară , acordarea repausului saptamânal, prestarea muncii de noapte, obligaţia angajatorului de a angaja persoane numai în baza unui certificat medical şi a ţine evidenţa orelor de muncă prestate de fiecare salariat, obligaţia înmânării salariatului a unui exemplar din contractul individual de muncă încheiat.

Controale privind respectarea unor legi speciale

- Verificarea modului în care angajatorii respectă prevederile O.G. nr. 25/2014 privind încadrarea în muncă şi detaşarea străinilor pe teritoriul României şi pentru modificarea şi completarea unor acte normative privind regimul străinilor în România, Legii nr.156/2000 privind protecţia cetăţenilor români care lucrează în străinătate, republicată, respectarea
prevederilor HG nr. 1256/2011 privind condiţiile de funcţionare precum şi procedura de autorizare a agentului de muncă temporară.

Cu prilejul controalelor efectuate au fost verificate respectarea prevederilor Legii nr. 202/2002 privind egalitatea de şanse şi de tratament între femei şi bărbaţi, republicată, respectarea de către angajatori a prevederilor art.78 alin.2 şi alin.3 din Legea 448/2006 modificată şi completată, privind protecţia şi promovarea drepturilor persoanelor cu handicap, a prevederilor Legii nr. 52/2011, privind exercitarea unor activităţi cu caracter ocazional desfăşurate de zilieri, modificată şi completată şi a normelor de aplicare a acesteia, a modului în care angajatorii respectă prevederile Legii dialogului social nr. 62/2011, republicată cu modificările şi completările ulterioare.

În cadrul Inspectoratului Teritorial de Muncă Suceava s-au desfășurat mai multe Campanii naționale privind identificarea și combaterea cazurilor de muncă nedeclarată în domenii de activitate susceptibile utilizării frecvente a acesteia.

În ceea ce priveste activitatea de control relaţii de muncă în perioada ianuarie – decembrie 2017 au fost înregistrate şi soluţionate un număr de 598 sesizări.

Au fost organizate acţiuni comune de control la care au participat inspectori de muncă din cadrul I.T.M. Suceava în cooperare cu inspectori din cadrul D.R.A.F. Suceava, ce au vizat verificarea respectării prevederilor legale în vigoare de angajatori de pe raza judeţului Suceava: acţiuni comune cu reprezentanţi ai Serviciului de Imigrări Suceava şi reprezentanţi ai Serviciului de Poliţie Rutieră Suceava. Pentru buna desfăşurare a acestor acţiuni, a fost solicitat sprijinul jandarmilor.

II. În domeniul securităţii şi sănătăţii în muncă

Conform Programului propriu de acţiuni al Inspectoratului Teritorial de Muncă Suceava pentru anul 2017, s-au desfăşurat următoarele **campanii**:

- Simpozionul Săptămânii Europene de Securitate şi Sănătate în Muncă sub egida Agenţiei Europene pentru Securitate şi Sănătate în Muncă – Locuri de muncă sănătoase pentru toate vârstele.
- Campanie naţională de control privind respectarea prevederilor legale în ceea ce priveşte instruirea şi informarea lucrătorilor în cadrul căreia s-au efectuat 111 controale la tot atâția angajatori și s-au identificat un număr de 58 neconformități care au fost sancționate contravențional, la 58 de angajatori.
- Campania naţională privind implementarea în sistemul de învăţământ a proiectului „Valenţe culturale în domeniul securităţii şi sănătăţii în muncă”.
- Concursul ȘTIU ȘI APLIC la care au participat un număr de 66 de elevi, coordonaţi de 18 cadre didactice de la 12 unităţi de învăţământ.
- Campania naţională privind verificarea modului în care angajatorii previn căderile de la înălţime în şantierele temporare şi mobile. S-au controlat 35 unități, dintre care la 32 angajatori s-au identificat și sancționat contravențional 47 neconformități, din care 3 amenzi în valoare de 11.000 lei.
- Campania naţională de supravegherea pieţei produselor industriale din domeniul de competenţă al Inspecţiei Muncii, conform programului sectorial pentru anul 2017, coordonat de către Comisia Europeană. Inspectorii de muncă nominalizați cu supravegherea pieței au efectuat 22 controale și au identificat 428 produse conforme.
- Sesiuni de informare – conștientizare cu angajatorii și s-au realizat controale la 4 firme la care s-au aplicat 14 sancțiuni contravenționale.

Inspecţii privind verificarea măsurilor stabilite prin procesele verbale de cercetare a evenimentelor. S-au efectuat 4 întâlniri pentru promovarea acțiunii și 2 întâlniri pentru difuzarea rezultatelor acțiunii. S-au efectuat 36 de controale la tot atâția angajatori.

- Acţiune de monitorizare privind riscurile existente la locurile de muncă din întreprinderi mici (10-49 lucrători).

La 25 angajatori s-au identificat 34 neconformități ce au fost sancționate contravențional.

- Acţiune de informare privind consultarea lucrătorilor şi de verificare a organizării şi funcţionării comitetelor de securitate şi sănătate în muncă.

Acţiune de instruire a inspectorilor de muncă cu atribuţii în domeniul supravegherii pieţei din inspectoratele teritoriale de muncă cu privire la prevederile noilor acte normative specifice.
ITM Suceava a fost nominalizată să organizeze una din cele 4 sesiuni de instruire în perioada 4-5 aprilie ac.

În completarea acțiunilor din Programului propriu de acţiuni al Inspectoratului Teritorial de Muncă Suceava, Inspecția Muncii, în perioada 26-30 iunie 2017, s-a desfășurat Campania Națională la societăți care au ca obiect de activitate protecție și gardă. În perioada 20-22 iulie 2017, s-a desfășurat Campania Națională – Spălătorii auto și s-au efectuat controale la 20 unități care au in total 143 lucrători și unde s-au identificat și sancționat 25 neconformități.

III. În domeniul securităţii şi sănătăţii în muncă.

În anul 2017 au fost efectuate **1.142 controale** şi s-au dispus **1.218 măsuri pentru neconformităţile constatate.**

Au fost aplicate 1.**096 sancţiuni contravenţionale în valoarea de 270.000 lei**

IV În domeniul de autorizare sau avizare funcţionării agenţilor economici din punctul de vedere al securităţii şi sănătăţii în muncă

În anul 2017, Inspectoratul Teritorial de Muncă Suceava a autorizat şi a avizat 60 de societăţi, după caz:

- funcţionarea agenţilor economici din punctul de vedere al securităţii şi sănătăţii în muncă, conform Legii nr. 319/2006 modificată şi completată - 22;
- producerea, prepararea, deţinerea, transportarea, comercializarea, folosirea şi depozitarea materiilor explozive, în baza Legii nr. 126/1995 republicată – 21.
- alte legi - 17

V. În domeniul accidentelor de muncă şi bolilor profesionale

În anul 2017 au fost înregistrate un total de 53 persoane accidentate în muncă, din care 3 au fost accidentate mortal.

VI Contracte Colective de Muncă și Monitorizare Relații de Muncă

La data de 31.12.2017, la Inspectoratul Teritorial de Muncă Suceava existau un număr de 591.179 de depuneri ale registrelor electronice ale salariaților, registre transmise în baza de date centrală a Inspecţiei Muncii.

Având în vedere atribuțiile stabilite prin H.G. nr. 500/2011, în anul 2017 Inspectoratul Teritorial de Muncă Suceava a eliberat un număr de 412 certificate referitoare la informații extrase din baza de date privind registrele electronice ale salariaților transmise de angajatori conform H.G. nr. 500/2011.

Totodată s-au furnizat informații organelor fiscale, organelor administrației publice locale, organelor de urmărire penală, instanțelor de judecată precum şi altor solicitanți care aveau dreptul să primească informații din baza de date, după achitatea tarifelor stabilite pentru furnizarea acestora acolo unde a fost cazul.

În același timp, au fost oferite informații privind evidența contractelor individuale de muncă în baza de date, salariaţilor/foştilor salariaţi care s-au prezentat la sediul inspectoratului, după identificarea pe baza actului de identitate.

În conformitate cu atribuțiile stabilite prin OUG nr.42/2013, începând cu luna iulie 2013, Inspectoratul Teritorial de Muncă Suceava verifică în baza de date gestionată de Inspecția Muncii, persoanele apte de muncă beneficiare de ajutor social, pe baza listelor nominale transmise lunar de către AJPIS Suceava.

Astfel în cursul anului 2017 au fost soluţionate un număr de 12 de cereri lunare transmise de către AJPIS SUCEAVA, verificându-se un număr de 107.528 persoane apte de muncă beneficiare de ajutor social.

În ceea ce priveşte activitatea de evidenţă a prestatorilor de servicii pentru completarea şi transmiterea registrului electronic de evidenţă a salariaţilor precizăm faptul că, în conformitate cu

prevederile H.G. 500/2011 şi ale ordinului MMFPS nr. 1918/2011 în evidenţa Inspectoratului Teritorial de Muncă Suceava la data de 31.12.2017 este înregistrat un număr de 139 prestatori de servicii. S-a eliberat un număr de 81 de registre de evidenţă a zilierilor angajatorilor care s-au adresat în scris instituţiei.

Potrivit bazei de date a Inspectoratului Teritorial de Muncă Suceava, la 31.12.2017, pe raza judeţului Suceava, în cadrul prestării de servicii transnaţionale, în baza Legii nr. 344/2006(abrogată la 20 mai 2017) și a Legii 16/2017, desfăşoară activitate un număr de 71 (șaptezeci și unu) salariaţi care au cetăţenia unui stat membru al UE sau al Spaţiului Economic European, care nu au depăşit durata preconizată a detaşării.

AGENȚIA JUDEȚEANĂ PENTRU OCUPAREA FORȚEI MUNCĂ SUCEAVA în cursul anului 2017 și-a asumat un rol activ pe piața muncii urmărind: să atragă un număr cât mai mare de persoane inactive, să abordeze personalizat serviciile de creștere a capacității de ocupare și să maximizeze valoarea serviciilor pentru beneficiar, prin integrarea competențelor în parteneriat cu organizații din aceeași arie de interes sau familie ocupațională.

Evaluarea activităţilor va fi prezentată în contextul evoluţiei comparative a principalilor indicatori statistici ai şomajului înregistrat şi a particularităţilor pieţei locale a muncii.

I.Analiza comparativă a ratei şomajului în perioada 2016-2017

	ian	feb	mar	apr	mai	iun	iul	aug	sept	oct	nov	dec
2016	6,41	6,57	5,87	5,93	6	6,02	6,06	6,09	6,15	6,19	6,21	6,08
2017	5,92	5,84	5,25	4,73	4,74	4,83	4,59	5,06	4,98	5	5,08	5,34

Parcursul ratei şomajului în cursul anului 2017 evidenţiază evoluţiile specifice şomajului sezonier din domeniile vulnerabile la variaţiile de sezon (construcţii, agricultura, turismul), precum şi un minim în lunile de vară, când creşte atât mobilitatea cât şi cererea de angajare a forţei de muncă. Se distinge pe tot parcursul anului 2017, cu toate fluctuaţiile sezoniere, o evoluţie a ratei şomajului pe un palier valoric inferior celui înregistrat în 2016. În perspectiva şomajului înregistrat la nivel naţional, şomajul sucevean a înregistrat valori superioare în tot anul 2017. Numărul mai scăzut de şomeri rămaşi în evidenţa agenţiei în 2017, comparativ cu anul precedent, se integrează în contextul evoluţiei celorlalţi indicatori, a mobilităţii şi scăderii numerice a populaţiei active civile.

În tabelul următor sunt prezentaţi principalii indicatori statistici ce particularizează şi configurează evoluţia pieţei locale a muncii din ultimii doi ani.

II. Indicatorii statistici specifici pieţei locale a muncii

Indicatori specifici	2017	2016	+,-
Populaţia activă civilă	231 900	237 700	-5 800
Nr. şomeri aflaţi în evidenţa agenţiei, la începutul anului	13 735	15 227	-1 492
Nr. şomeri intraţi în evidenţa agenţei	34 194	32 584	+1 610
Nr. şomeri ieşiţi din evidenţa agenţiei (prin ocupare sau părăsirea pieţei muncii)	35 550	33 358	+2 192
Nr. şomeri ieşiţi din evidenţa agenţiei prin încadrare în muncă	18 350	22 236	-3 886
Nr. şomeri aflaţi în evidenţa agenţiei, la sfârşitul anului	12 379	14 453	-2 074
Nr. locuri de muncă vacante intrate în evidenţa agenţiei	20 470	23 134	-2 664
Rata şomajului, la sfârşitul anului	5.34%	6.08%	-0.74%

Primul impact în analiza acestor indicatori este scăderea populaţiei active civile a judeţului cu 5800 de persoane faţă de anul precedent, fără a influenţa adresabilitatea către serviciile publice de ocupare oferite de AJOFM Suceava, numărul persoanelor care au ales să se înregistreze în evidenţele agenţiei fiind în creştere în 2017 faţă de 2016 (cu 1610 persoane).

Un alt indicator care a particularizat evoluţia pieţei locale a muncii în 2017 este şi o uşoară scădere a numărului de locuri vacante faţă de anul precedent (cu 2664 de oferte), fapt ce a condus şi la o scădere a numărului de persoane din evidenţa agenţiei, care s-au angajat în judeţul nostru. Ieşirea unui număr mai mare de persoane din evidenţa agenţiei în 2017 faţă de anul precedent (cu 2192 persoane), în contextul cunoscut al nivelului mai atractiv de salarizare oferit de alte pieţe, ne indică o creştere a mobilităţii forţei de muncă cu nivel ridicat de abilităţi şi adaptabilitate, fără a exclude persoanele cu o capacitate de ocupare scăzută, care au dobândit statutul de pensionari sau au părăsit piaţa muncii.

Evoluția ocupațiilor pe piața locală a muncii și preferințele de angajare ale agenților economici sunt prezentate în următorul tabel:

Structura pe meserii a locurilor de muncă vacante înregistrate în evidenţa AJOFM Suceava			
număr locuri vacante în2016		**număr locuri vacante în2017**	
Total, din care în primele 15 ocupaţii:	**23 134**	Total, din care în primele 15 ocupaţii:	**20 470**
muncitori necalificaţi în diverse domenii	4 769	muncitori necalificati in diverse domenii	3 988
şofer autocamion/maşină de mare tonaj	1 766	şofer autocamion/maşină de mare tonaj	1 366
vânzător	1 287	vânzător	1 028
şofer de autoturisme şi camionete	783	şofer de autoturisme şi camionete	759
manipulant mărfuri	716	lucrător comercial	617
lucrător bucatarie (spalator vase)	652	manipulant mărfuri	577
lucrător comercial	629	lucrător bucătărie (spălător vase)	540
agent de vânzări	438	agent de vânzari	427
dulgher (exclusiv restaurator)	434	administrator	423
ajutor ospătar	320	ajutor ospătar	418
şofer autobuz	265	agent de securitate	367
asistent medical generalist	251	dulgher (exclusiv restaurator)	307
agent de securitate	239	lacătuş mecanic	204
bucătar	238	asistent personal al persoanei cu handicap grav	203
mecanic auto	222	mecanic auto	200

III. Analiza stocului de şomeri înregistraţi în 2017

O cunoaştere detaliată a particularităţilor ce determină comportamentul pe piaţa muncii a persoanelor din evidenţă este o condiţie ce securizează demersul de angajare, deschide oportunităţi de colaborare cu organizaţii din aceeaşi arie de interes şi oferă indicii de ajustare și adaptare a serviciilor publice de ocupare.

După cum s-a observat şi la parcusul ratei şomajului, evoluţia stocului lunar de şomeri a înregistrat o descreştere aproape continuă în cursul anului 2017, fără a mai reveni la valoarea înregistrată la începutul anului. Numărul de şomeri rămaşi în evidenţa agenţiei la sfârşitul anului 2017 este mai mic cu 2074 de persoane faţă de sfârşitul anului 2016. Pentru a înţelege mai bine cărui segment de şomeri se datorează scăderea stocului lunar şi implicit a ratei şomajului, în cursul anului 2017, detaliem separat evoluţia principalelor categorii ce particularizează stocul de şomeri şi ponderea lor în totalul persoanelor înregistrate.

1. **Distribuţia stocului de şomeri în funcţie de statutul de indemnizare.**

O primă particularitate a stocului de şomeri este pusă în evidenţă prin dimensionarea acestuia după statutul de indemnizare.

Nr crt	Luna2017 / Indicator	Ian	Feb	Mar	Apr	Mai	Iun	Iul	Aug	Sept	Oct	Noi	Dec
1.	Şomeri indemnizaţi	4318	4134	3989	3463	3170	2893	2819	2785	2916	3086	3342	3686
2.	Şomeri neindemnizaţi	9417	9429	8204	7526	7836	8320	7828	8964	8633	8515	8450	8693
3.	Total şomeri înregistraţi	**13735**	**13563**	**12193**	**10989**	**11006**	**11213**	**10647**	**11749**	**11549**	**11601**	**11792**	**12379**

Nr crt	Luna2016 / Indicator	Ian	Feb	Mar	Apr	Mai	Iun	Iul	Aug	Sept	Oct	Noi	Dec
2.	Şomeri indemnizaţi	4861	4707	4062	3193	3112	2869	2779	3229	3398	3619	3774	4136
3.	Şomeri neindemnizaţi	10366	10913	9893	10914	11154	11443	11622	11239	11221	11096	10988	10317
4.	Total şomeri înregistraţi	**15227**	**15620**	**13955**	**14107**	**14266**	**14312**	**14401**	**14468**	**14619**	**14715**	**14762**	**14453**

Se remarcă valori apropiate, pe parcursul celor doi ani, în cadrul segmentului de şomeri indemnizaţi, precum şi diferenţe importante în evoluţia numărului de şomeri neindemnizaţi. Această detaliere este şi mai relevantă în următorul grafic:

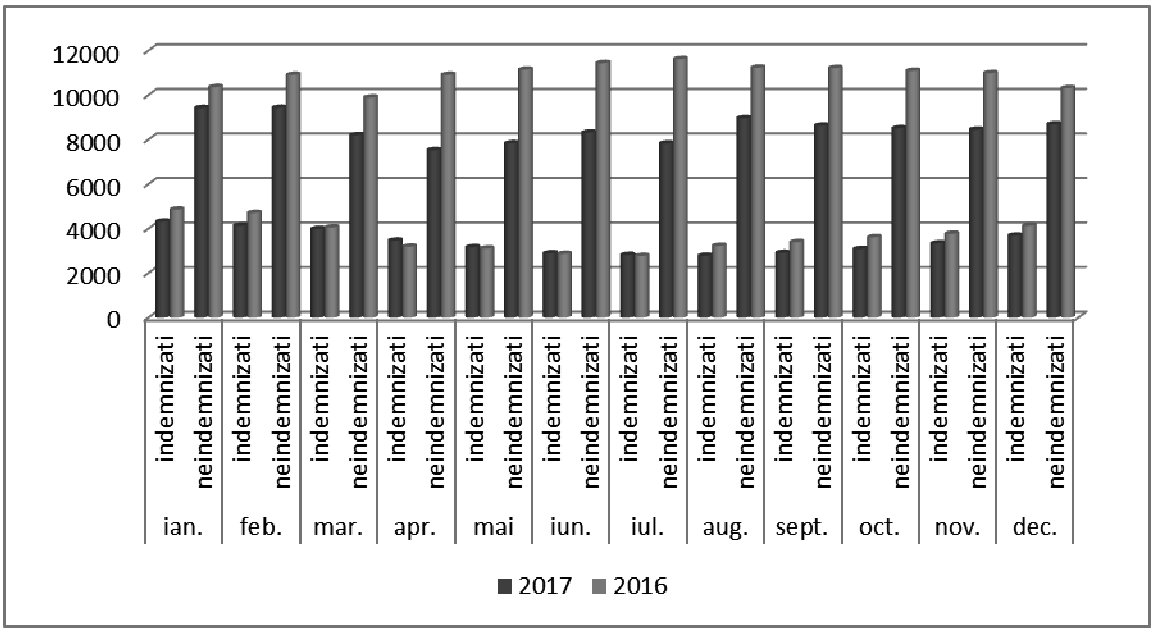

Este evident că scăderea importantă a numărului de şomeri neindemnizaţi (mai ales în lunile de vară) a influenţat decisiv şi scăderea ratei şomajului în anul 2017 comparativ cu 2016.

Analizând stocul de şomeri rămaşi în evidenţa agenţiei la sfârşitul anului 2017 (în număr de 12379 pers.), remarcăm ponderea majoritară (**70%**) a persoanelor care nu beneficiază de indemnizaţie de şomaj **(8693 pers.)**, segment în care predomină beneficiarii de ajutor social în

proporţie de 63% (5493 persoane).

Șomerii beneficiari de indemnizație (**3686 pers.)** dețin o pondere de 30% din totalul persoanelor aflate în evidențele din finalul anului 2017. Acest segment include și cei 658 de absolvenți din promoția 2017, care nu s-au angajat după primele două luni de la absolvire. Aceștia beneficiază de indemnizație de șomaj și dețin o pondere de 18% din aparținătorii acestui segment.

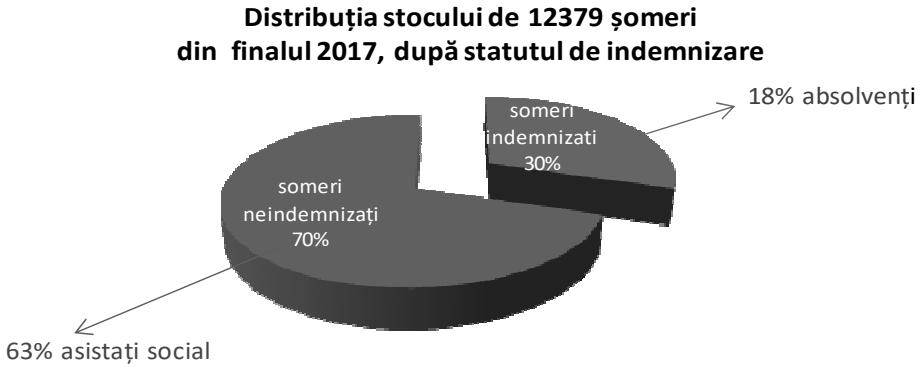

Relevant este că cele două mari categorii de şomeri, abordate până acum, au mobilitate profesională, nevoi de asistare, de dezvoltare socială şi profesională foarte diferite.

Analizând şi detaliind, în continuare, structura stocului de şomeri vom avea o imagine de ansamblu asupra genului, mediului de provenienţă, a nevoilor şi comportamentului pe piaţa muncii a diferitelor categorii de beneficiari înregistraţi în evidenţele agenţiei noastre.

Monitorizarea serviciilor de ocupare adresate angajatorilor şi persoanelor în căutarea unui loc de muncă

Asumarea unui rol activ în echilibrarea pieţei locale a muncii implică o apropiere de beneficiari şi o continuă orientare a serviciilor de ocupare către nevoile, aşteptările şi aspiraţiile acestora. Atât primele șomerilor care fac mai atractivă angajarea, cât şi subvenţiile care acoperă o parte din cheltuiala cu forţa de muncă a angajatorilor şi nu în ultimul rând gestionarea competenţelor beneficiarilor, a cererii de forţă de muncă şi a criteriilor de selecţie ale angajatorilor au condus la un **bilanţ de ocupare de 18 350 de persoane, care au obţinut un loc de muncă în anul 2017.** Monitorizarea principalelor măsuri active de stimulare a ocupării este prezentată în următorul tabel:

Nr. crt.	Serviciile publice de ocupare acordate conform legislaţiei în vigoare	Nr. persoane ocupate în 2017
I	**Acordarea de prime şomerilor care se încadrează în muncă, conform Legii 76/2002:**	**957**
1	Completarea veniturilor şomerilor care se încadrează înainte de expirarea indemnizaţiei de şomaj, din care:	
1a	100% pentru absolvenţii care se încadrează înainte de expirarea perioadei de şomaj - art. 73^1 alin. (2)	23

1b	30% pentru şomerii care se încadrează înainte de expirarea perioadei de şomaj - art. 72	357
2	Prima de activare pentru somerii neindemnizati (500 ron) - art. 73^2	462
3	Stimularea mobilităţi forţei de muncă, din care:	
3a	pentru încadrarea la o distanţă mai mare de 15 km (prima de încadrare) - art. 74	6
3b	pentru încadrarea în altă localitate la peste 50 km cu schimbarea domiciliului (prima de instalare) - art. 75	7
3c	prima de relocare - art. 76^2	11
4	Acordarea primei de încadrare absolvenţilor de învâţământ (500 ron) - art. 73^1 alin. (1)	91
II	Informarea şi consilierea profesională	1152
III	Formarea profesională	371
IV	**Acordarea de subvenţii angajatorilor care încadrează în muncă şomeri, conform Legii 76/2002:**	**720**
1	Acordarea de subvenţii angajatorilor care încadrează în muncă şomeri peste 45 de ani sau şomeri unici sustinatori ai familiilor monoparentale, din care:	
1a	şomeri peste 45 ani – art. 85	516
1b	şomeri unici susţinători ai familiilor monoparentale – art. 85	5
2	Acordarea de subvenţii angajatorilor care încadrează în muncă tineri NEETs – art. 85	29
3	Acordarea de subvenţii angajatorilor care încadrează în muncă şomeri neindemnizaţi (SLD) – art. 85	2
4	Acordarea de subvenţii angajatorilor care încadrează în muncă şomeri care mai au 5 ani până la pensie – art. 85	4
5	Acordarea de subvenţii angajatorilor care încadrează în muncă persoane cu handicap – art. 85	3
6	Acordarea de subvenţii angajatorilor care încadrează în muncă absolvenţi de învâţământ – art. 80	140
7	Acordarea de subventii angajatorilor de inserţie de insertie, în baza contractelor de solidaritate - art. 93^4	11
V	**Subvenţionarea locurilor de muncă ale elevilor şi studenţilor pe perioada vacanţelor, în baza Legii 72/2007**	7
VI	**Subvenţionarea formării profesionale a ucenicilor la locul de muncă, în baza Legii 279/2005**	3

1. Formarea profesională a şomerilor înregistraţi.

În anul 2017, s-au organizat 36 programe de formare profesională la care au participat 544 şomeri, din care: 10 programe prin Centrul propriu de formare profesioanală al AJOFM Suceava iar 26 programe prin Centrul Regional de Formare Profesională Cluj. Cursurile de formare profesională

s-au organizat pentru 17 ocupaţii diferite, prezentate în ordinea descrescătoare a numărului de cursanți:

Nr. crt.	Programul de formare profesională	Nr. program e	Nr. participanţ i
	I. Cursuri de calificare, din care:	28	433
1	Coafor	5	107
2	Agent de securitate	6	85
3	Frizer	3	42
4	Manichiurist, pedichiurist	3	39
5	Lucrător în comerţ	2	38
6	Sudor	2	31
7	Ospătar (chelner) în unităţi de alimentaţie	2	29
8	Lucrător în confecţii piele şi înlocuitori	1	14
9	Cofetar	1	13
10	Mecanic auto	1	13
11	Administrator pensiune turistică	1	11
12	Bucătar	1	11
	II.Cursuri de iniţiere, din care:	4	55
1	Inspector/referent resurse umane	2	28
2	Competenţe antreprenoriale	1	14
3	Comunicare în limba engleză	1	13
	II. Cursuri de specializare, din care:	4	56
1	Competenţe informatice	2	28
2	Machior	2	28
	Total	36	544

2. Consilierea în şcoli.

Orientarea în carieră a viitorilor absolvenţi a venit ca o necesitate exprimată atât de consilierii şcolari din învăţământ, cât şi de angajatorii care doresc să valorifice potenţialul tinerilor suceveni, printr-o tranziţie mai eficientă de la educaţie la cariera profesională. În acest sens, în cursul anului 2017 un număr de 452 de elevi suceveni au beneficiat de sedinţe de orientare în carieră şi tehnici de căutare a unui loc de muncă, organizate de consilierii agenţiei.

3. Burse pentru medierea locurilor vacante.

Acoperirea deficitului de forţă de muncă al angajatorilor a fost şi în 2017 o prioritate în acordarea serviciilor publice de ocupare, organizarea burselor pentru ocuparea locurilor vacante răspunzând intereselor comune de echilibrare a cererii cu oferta de muncă. Acest tip de serviciu de mediere a muncii a suscitat interesul unui număr mare de angajatori, confruntaţi cu un deficit constant de personal. Pentru a răspunde nevoilor am extins activitatea și am organizat trei burse speciale, alături de tradiţionala Bursă generală şi Bursă a absolvenţilor. Rezultatele sunt prezentate detaliat, în continuare:

Indicator Bursa Generală	Total	Suceava	Fălticeni	Rădăuţi	C-lung Mold.
Nr. angajatori participanţi	111	52	16	16	27
Nr. locuri de muncă oferite	712	375	96	143	98
Nr. persoane participante	1355	710	217	280	148
Nr. persoane selectate în vederea încadrării	794	425	109	137	123
Nr. persoane încadrate pe loc	16	6	5	3	2
Nr. persoane încadrate la o lună	219				

Bursa specială la cererea S.C. Ambro S.A. a fost organizată la sediul angajatorului, unde s-au prezentat pentru selecție 24 de șomeri din evidențe, pentru a acoperi cererea de ocupare a 20 de locuri vacante. În urma interviurilor au fost angajate 8 persoane.

Cele două burse speciale pentru angajarea persoanelor care urmau să se elibereze din detenție au avut un număr de 30 de deținuți participanți și 16 angajatori, care au încadrat, până în prezent, trei dintre participanți.

4. Medierea locurilor vacante în străinătate prin reţeaua serviciilor publice de ocupare EURES.

În cursul anului 2017 un număr de 467 de persoane au fost consiliate în vederea pentru ocupării unui loc de muncă pe piaţa europeană a muncii, cu 114 solicitanți mai mult față de anul 2016 . Derularea contractelor de muncă în străinătate şi aplicarea legislaţiei europene în materie de securitate socială au condus la eliberarea a 158 de formulare europene, solicitate de românii care au cumulat perioadele de muncă realizate în statele membre, pentru a solicita dreptul la indemnizația de șomaj, care au beneficiat de exportul indemnizaţiei de şomaj sau care au solicitate prestaţii de şomaj, acordate în funcţie de veniturile membrilor de familie rămaşi în ţară. Statele membre care au oferit cele mai multe locuri vacante în anul 2017 sunt Spania, Malta, Germania şi Marea Britanie. Meseriile cele mai solicitate de angajatorii europeni și domeniile de activitate aferente sunt: hotel-gastronomie (ospătari, bucătari, chelneri), transporturi (şoferi, mecanici auto, funcţionari), sănătate (asistenţi medicali, îngrijitor persoane la domiciliu, personal auxiliar), agricultură (muncitori la cules fructe şi legume, la ambalare), construcţii (electricieni, sudori, zidari, constructori de structuri metalice, montatori de instalaţii electrice şi izolaţii). Oferta pentru studii superioare s-a adresat analiştilor programatori software, inginerilor chimişti, inginerilor software şi sisteme integrate, dezvoltatorilor de aplicaţii software, inginerilor electronişti.

Numărul total al beneficiarilor aflaţi în evidenţele **CASEI JUDEŢENE DE PENSII SUCEAVA**, la sfârşitul anului 2017 era de **147.866 pensionari***, din care :

- 136.657 pensionari din sectorul de stat;
- 15.130 pensionari din sectorul agricol ;
- 9.115 beneficiari de legi speciale ;
- 1.483 beneficiari de pensii comunitare;

*** Numărul total al beneficiarilor aflaţi în evidenţele Casei Judeţene de Pensii Suceava, la sfârşitul anului 2017, şi anume 147.866, nu trebuie să fie egal cu numărul total rezultat din însumarea categoriilor de pensii/legi speciale, deoarece există cazuri în care o persoană poate beneficia atât de pensie din sectorul de stat, cât şi de indemnizaţie, prevăzută de legi speciale, având aşadar, două dosare diferite.**

Comparativ cu anul 2016, în anul 2017, situaţia cererilor de înscriere şi recalculare a pensiilor şi a îndemnizaţiilor prevăzute de legi speciale, se prezintă conform tabelului de mai jos.

Tipuri de cereri înregistrate	2016	2017
Cereri de înscrieri noi	6.950	7.887
Cereri de recalculare a pensiilor	9.045	9.111
Cereri de stabilire şi recalculare a drepturilor prevăzute de legi speciale	120	164
Cereri de acordare ajutor lunar soţului supravietuitor prevăzut de Legea nr. 578/2004	34	13
Total cereri înregistrate	**16.149**	**17.175**

În anul 2017 s-au depus un număr de 1.977 cereri de reluare a pensiei şi de completare acte dosar.

Numărul de contestaţii înregistrate şi transmise la Comisia Centrală de Contestaţii din cadrul C.N.P.P.,cu respectarea dispoziţiilor art.12 din Ordinul nr.1453/02.05.2011, a fost în anul 2017, de 48.

Începând cu 01.01.2007, data aderării României la Uniunea Europeană, legislația comunitară în domeniul asigurărilor sociale a devenit direct aplicabilă în tara noastră, în relațiile acesteia cu celelalte state membre ale Uniunii Europene.

Persoanele care îndeplinesc condițiile de pensionare prevăzute de Legea nr. 263/2010 privind sistemul unitar de pensii publice şi care au lucrat în statele membre ale Uniunii Europene, pot beneficia de pensie comunitară.

În anul 2017, Casa Judeţeană de Pensii Suceava a prelucrat un număr total de 307 dosare comunitare, din care:

- 173 dosare soluţionate prin emiterea deciziei în situaţia în care CTP este instituţie în cauză;
- 134 dosare soluţionate prin emiterea deciziei în situaţia în care CTP este instituţie de instrumentare.

De asemenea, au fost solicitate în cursul anului 2017, 683 confirmări a perioadelor de asigurare din România şi 132 de confirmări a perioadelor de asigurare din străinătate.

Activitatea de *plăţi beneficii* se concretizează prin punerea în plată a pensiilor de asigurări sociale şi a îndemnizaţiilor prevăzute prin legi speciale.

În anul 2017, au fost efectuate şi prelucrate în sistemul informatic, 48.409 (tranzacţii), din care :

- comunicări de drepturi noi şi modificări /recalculări de pensii şi îndemnizaţii, 34.104;
- modificări de adrese, modificări de nume, schimbarea modalităţii de plată, corecţii CNP, acordare taloane CFR, comunicări în conturi: 5.772;
- înfiinţarea şi lichidarea de popriri:8.533

De asemenea, au fost procesate 436 reordonanţări pensii neachitate, s-au transferat pensii şi îndemnizaţii în alte judeţe în număr de 176, au fost preluate dosare de pensie şi îndemnizaţii preluate de alte judeţe, în număr de 154.

Totodată, pentru un număr de 245 dosare de pensie s-au emis şi scadenţat certificate de viaţă şi procuri şi s-au acordat un număr de 6.480 ajutoare de deces .

Activitatea de Evidenţă Contribuabili: La nivelul lunii decembrie 2017, existau 2.**485 contracte de asigurare în plată.** Casa Judeţeană de Pensii Suceava colectează veniturile persoanelor asigurate prin contracte.**Valoarea totală a încasărilor la sfârşitul anului 2017** a fost de **7.887.215,88 lei.**

În ceea ce priveşte certificarea stagiului de cotizare realizat în sistemul public,în anul 2017, au fost eliberate un număr de 20.259 adeverinţe, din care 1.387 au fost solicitate de către Casa Judeţeană de Pensii Suceava altor case teritoriale, 1.604 au fost eliberate de către Casa Judeţeană de Pensii Suceava la solicitarea altor case teritoriale şi 17.268 eliberate de către Casa Judeţeană de Pensii Suceava la solicitarea asiguraţilor sau serviciului stabiliri prestaţii.

Totodată, în anul 2017, s-au încheiat un număr de 714 contracte, în temeiul Legii nr.186/2016, privind unele măsuri în domeniul asigurării unor categorii de persoane în sistemul public de pensii, iar suma plătită de persoanele ce au încheiat contracte este de 4.453.729 lei.

Situaţia biletelor de tratament, comparativ cu anul 2016, se prezintă conform tabelului de mai jos.

An	Număr cereri înregistrate	Număr bilete repartizate	Număr bilete valorificate	Grad de valorificare
2016	9.332	5.113	4.974	97,28 %
2017	8.885	4.600	4.547	98,84 %

Notificarea respingerii cererii de emitere a Formularului A1

În anul 2017 au fost înregistrate un număr de 14.204 cereri de notificare a respingerii cererii de emitere a Formularului A1, în cazul lucrătorilor migranţi, angajaţi temporar pe teritoriul Germaniei pentru efectuarea de lucrări sezoniere şi s-au emis 14.198 negaţii.Un număr de 6 persoane nu s-au mai prezentat pentru ridicarea formularelor.

Activitatea din domeniul Accidente de Muncă şi Boli Profesionale : în anul 2017 **s-a concretiza prin:**

- soluţionarea 1.089 cereri de acordare a drepturilor prevăzute de Legea nr.346/2002;
- consilierea a 24 angajatori din judeţul Suceava;
- elaborarea a 77 tablouri de prevenire a accidentelor de muncă şi a bolilor profesionale;
- achitarea contravalorii serviciilor medicale acordate prin Casa de Asigurări de Sănătate Suceava, pentru un număr de 96 cazuri;
- acordarea de prestaţii în bani, pe termen lung şi scurt, sub formă de compensaţii, îndemnizaţii pentru atingerea integrităţii şi despăgubiri de deces,pentru un număr de 886 cazuri;
- preluarea a 6 declaraţii pe propria răspundere privind asigurarea pentru accidente de muncă şi boli profesionale, de la noii angajatori şi de la cei care îşi modifică codul CAEN.

DIRECȚIA GENERALĂ DE ASISTENȚĂ SOCIALĂ ȘI PROTECȚIE SOCIALĂ

Dinamica copiilor/tinerilor/persoanelor adulte aflate în evidența DGASPC Suceava

Nr. copii aflaţi în sistemul de protecţie	31.12.2012	31.12.2013	31.12.2014	31.12.2015	31.12.2016	31.12.2017
la asistenţi maternali profesionişti	626	620	637	614	567	581
familia lărgită	356	341	353	381	385	383
familii/persoane fără grad de rudenie	121	117	124	124	126	127
servicii de tip rezidențial din structura DGASPC Suceava	572	556	517	500	480	447
servicii de tip rezidențial pentru persoane adulte	833	863	851	866	872	864

La data de 31.12.2017, DGASPC Suceava avea în evidență un număr de 2.336 copii încadrați în grad de handicap (grad grav - 1.180, grad accentuat – 689, grad mediu - 435, grad ușor – 32) și 20.522 persoane adulte încadrate în grad de handicap (8.675 - grad grav, 10.798 - grad accentuat, 995- grad mediu și 54 - grad ușor).

În anul 2017 au părăsit sistemul de protecție un număr de 150 copii și tineri.

Tot, în cursul anului 2017, au fost înregistrate un număr de 741 sesizări de violenţă în familie, din care au fost confirmate 540.

Evoluţia numărului cazuri de abuz, neglijare, exploatare

Anul	**2012**	**2013**	**2014**	**2015**	**2016**	**2017**
Nr. total de sesizări abuz, neglijare, exploatare (cazuri confirmate) , din care:	**285**	**419**	**489**	**518**	**404**	**540**
- menţinuţi în familia naturală	210	309	345	353	247	380
- intrați în sistemul de protecţie/centrul destinat victimelor violenței în familie	75	110	144	165	157	160

Evoluţia adopţiilor naționale în perioada 2012 – 2017

Anul	**2012**	**2013**	**2014**	**2015**	**2016**	**2017**
Încuviinţări adopţii naţionale	35	33	40	34	45	34
Încredinţări în vederea adopţiei	17	34	29	35	38	36
Deschidere procedură adopţie naţională	33	91	38	42	44	54

DGASPC Suceava are în evidenţă un număr de 8.898 copii ai căror părinţi sunt plecaţi la muncă în străinătate.

	31.12.2012	**31.12.2013**	**31.12.2014**	**31.12.2015**	**31.12.2015**	**31.12.2017**
Număr de copii cu părinţi sunt plecaţi la muncă în străinătate	**8.538**	**8.416**	**9.212**	**8.445**	**7.945**	**8.898**

Un număr de 2.446 copii cu dizabilități au beneficiat de consiliere socială și li s-a întocmit plan de abilitare/reabilitare individualizat. Totodată, au fost evaluate medico-psiho-social, un număr de 6.780 de persoane, în vederea încadrării în grad de handicap sau a revizuirii certificatului de persoană cu handicap.

Fundația „Hope and Homes for Children România" a alocat suma de 45.000 lei pentru 49 copii proveniţi din familii aflate în situaţie de risc și suma de 47.600 lei pentru reintegrarea a 20 copii din sistemul de protecţie în familia naturală.

În luna decembrie 2017, în cadrul acțiunii „Dăruind vei dobândi" s-au desfășurat acțiuni caritabile în parteneriat cu ONG-uri și școli, având ca scop sensibilizarea şi informarea comunităţii (şcoală, familie, societate) cu privire la problematica copiilor din medii defavorizate şi a persoanelor cu nevoi speciale precum şi cu privire la importanţa respectării drepturilor şi nevoilor acestora.

Beneficiarii din cadrul centrelor pentru persoane adulte au participat la ediția a XII-a a evenimentului „Deschide ochii, Deschide inima...", organizat cu ocazia Zilei Internaţionale a Persoanelor cu Dizabilități .

Capitolul VII– POLITICI ÎN DOMENIUL EDUCAȚIEI

INSPECTORATUL ŞCOLAR AL JUDEŢULUI SUCEAVA (IŞJ)

Structura reţelei şcolare în anul şcolar 2017-2018, pe tipuri de unităţi de învăţământ, este prezentată în tabelul de mai jos:

Tip de unitate	**TOTAL, DIN CARE**	**PJ**	**Structuri**	**URBAN**			**RURAL**		
				TOTAL	**PJ**	**Structuri**	**TOTAL**	**PJ**	**Structuri**

Tip de unitate	TOTAL, DIN CARE	PJ	Structuri	URBAN			RURAL		
				TOTAL	PJ	Structuri	TOTAL	PJ	Structuri
Grădinițe cu program normal	363	7	356	59	6	53	304	1	303
Grădinițe cu program prelungit	22	10	12	20	9	11	2	1	1
Şcoli primare	95	0	95	3	0	3	92	0	92
Şcoli gimnaziale	220	140	80	40	37	3	180	104	76
Licee	37	37	0	31	31	0	6	6	0
Şcoli speciale	6	6	0	6	6	0	0	0	0
Cluburi sportive	3	3	0	3	3	0	0	0	0
Cluburi ale elevilor	7	6	1	7	6	1	0	0	0
Şcoală postliceala	1	1	0	1	1	0	0	0	0
C.J.R.A.E.	1	1	0	1	1	0	0	0	0
C.C.D.	1	1	0	1	1	0	0	0	0
TOTAL	**756**	**212**	**544**	**172**	**101**	**71**	**584**	**111**	**473**

Evoluţia reţelei şcolare judeţene în anul 2017, comparativ cu perioada 2009-2016:

	Anul 2016	Anul 2017	Dinamica raportată la anul anterior
Total unităţi	765	756	Scădere cu 1,17%
Rural	593	584	Scădere cu 1,51%
Urban	172	172	Constant
Unităţi cu personalitate juridică	214	212	Scădere cu 0,93%
Rural	112	111	Scădere cu 0,89%
Urban	102	101	Scădere cu 0.98%
Structuri	551	544	Scădere
Rural	481	473	Scădere cu 1,27%
Urban	70	71	Creştere cu 1,42%

În rețeaua școlară a județului Suceava: sunt:**7.834 cadre didactice, 1.005 cadre didactice auxiliare și 1.752 cadre nedidactice. Raportul număr elevi/număr cadre didactice,** la începutul anului şcolar 2017-2018**,** este redat sintetic **:**

Nivel de învăţământ	Număr de elevi	Număr de cadre didactice	Elevi/cadre didactice
Preşcolar	18915	1006	18,80
Primar	34350	1718	19,99
Gimnazial	26785	2625	10,20
Liceu şi învăţământ profesional	28883	1998	14,45
Special	1674	487	3,43
TOTAL	**110607**	**7834**	**14,11**

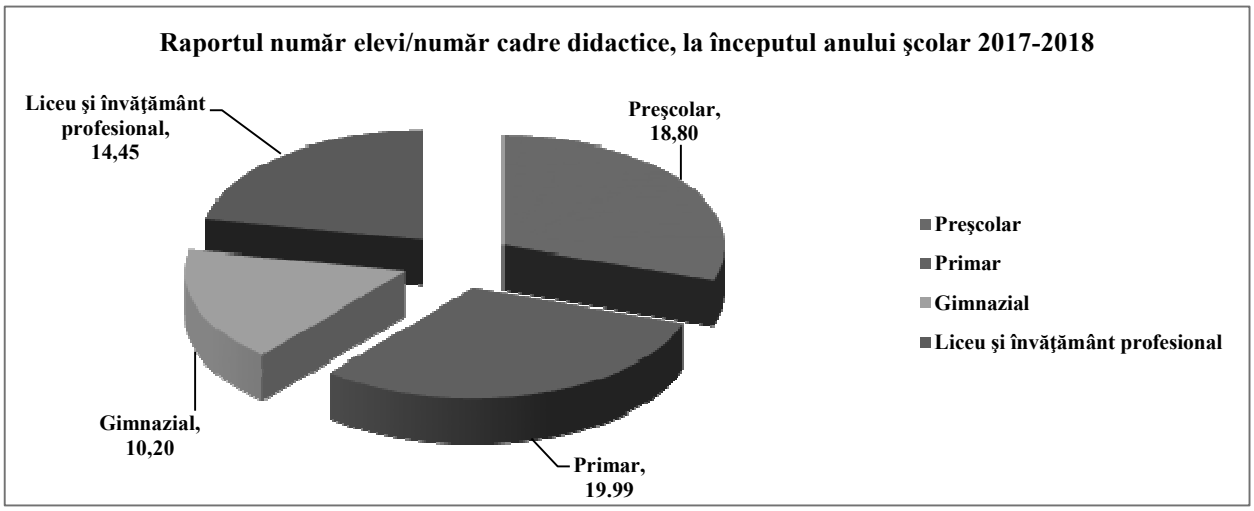

Situaţia numerică a normelor didactice pe nivele de şcolarizare, la începutul anului şcolar 2017-2018

Total norme didactice	Norme pe nivel preşcolar	Norme pe nivel primar	Norme pe nivel gimnazial	Norme pe nivel liceal şi învăţământ profesional	Nivel special	Conexe
7846	1006	1718	2622	1848	491	161

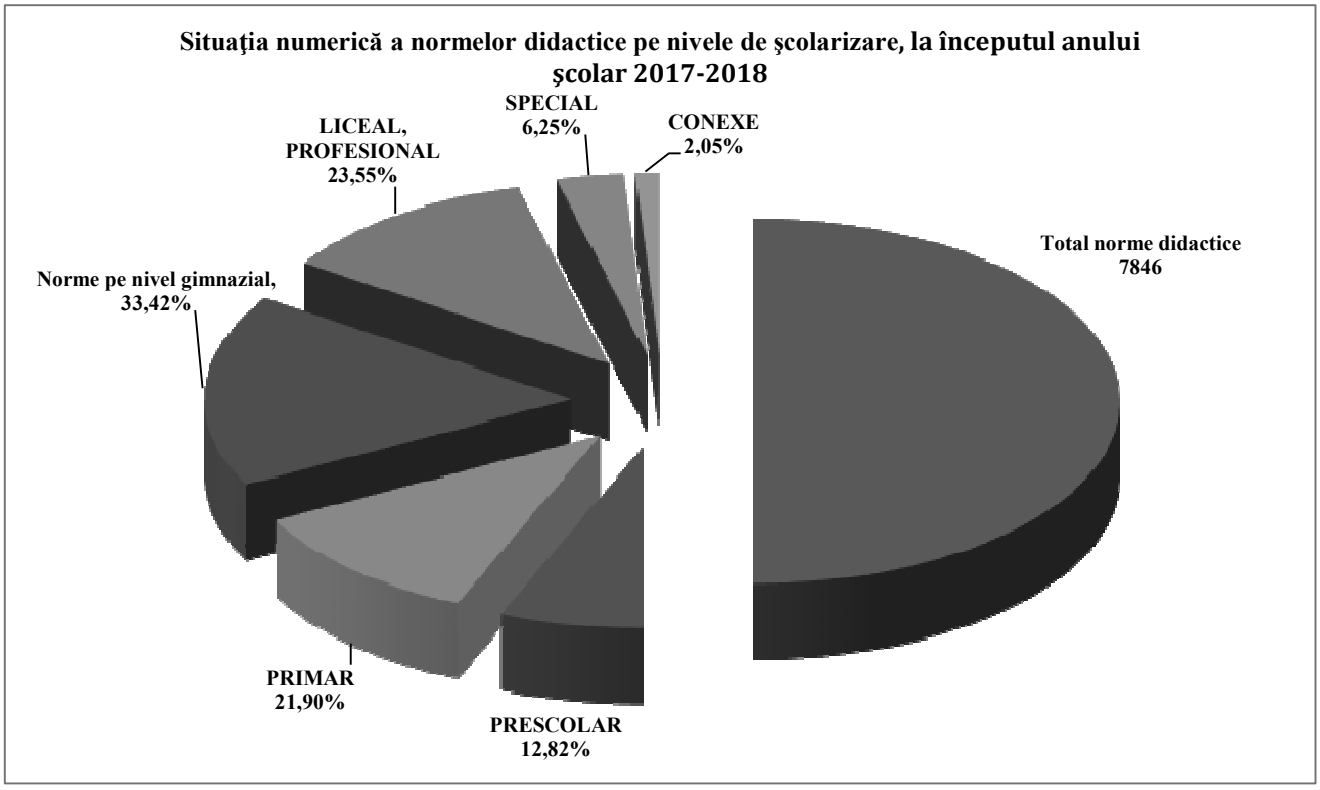

Norme didactice şi cadre didactice pe medii (urban, rural) , la începutul anului şcolar 2016-2017

Didactic	Urban	Rural	Total
Norme didactice	4488	3358	**7846**
Cadre didactice	4286	3350	**7834**

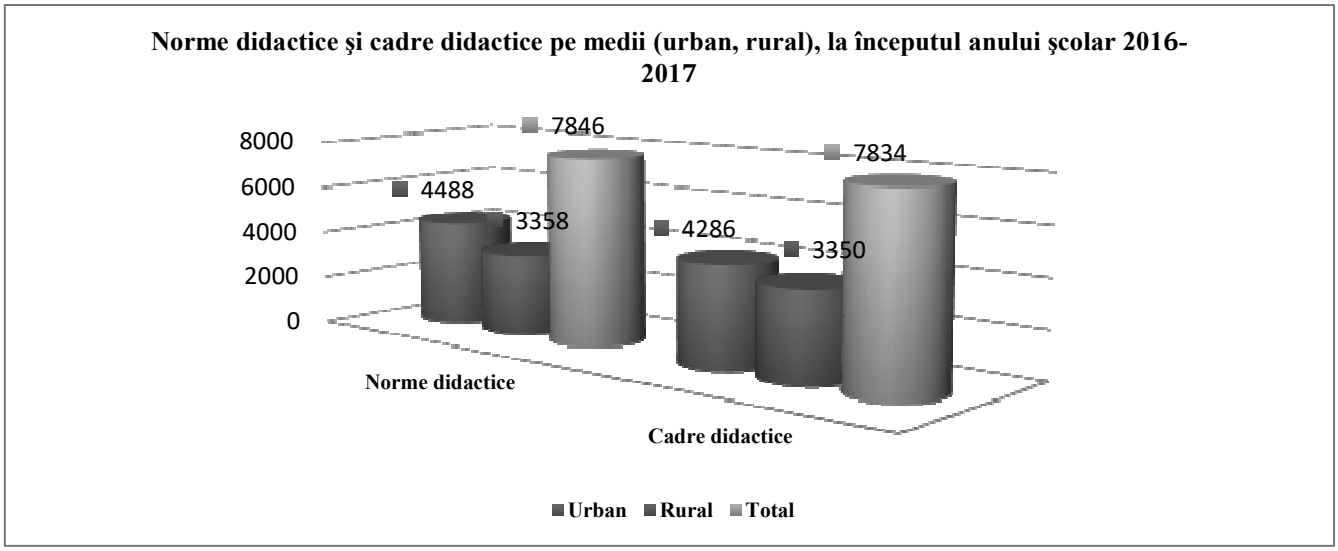

Evoluţia normelor didactice, a normelor didactice auxiliare şi a celor nedidactice în anul şcolar 2017-2018, comparativ cu anii şcolari precedenţi

Norme/cadre	An şcolar 2016/2017	An şcolar 2017-2018	Evoluţie
Norme didactice	7849	7846	Scade cu 0,04%
Cadre didactice	7795	7834	Creşte cu 0,50%
Cadre didactice auxiliare	1188	1005	Scade cu 15,41%
Personal nedidactic	1518	1752	Creşte cu 15,41%
Cadre didactice titulare	6467	6509	Creşte cu 0,64%
Suplinitori calificaţi	1238	1242	Creşte cu 0,32%
Suplinitori cu studii superioare dar necorespunzătoare postului	37	39	Creşte cu 5,40%
Suplinitori în curs de calificare	53	44	Scade cu 16,98%

În unitățile de învățământ 98,94% este personal didactic calificat care asigură derularea unui învățământ de calitate în concordanță cu cerințele unei societăți moderne.

S-a realizat pregătirea şi monitorizarea debutanţilor în cadrul Programului de formare „*Bazele formării profesionale*” pentru 270 cadre didactice debutante, organizat în vederea participării la examenul naţional de definitivat.

Situaţia autorizării de unităţi/specializări în învăţământul de stat, în 2017, comparativ cu perioada 2012-2016:

Anul	Număr unităţi şcolare autorizate	Număr specializări autorizate	Nivel de învăţământ
2012	8	10	- nivel gimnazial, liceal, postliceal

2013	2	12	- nivel liceal, postliceal
2014	6	10	- nivel liceal, postliceal, profesional
2015	9	15	- nivel preşcolar, liceal, postliceal, profesional
2016	3	3	- nivel liceal, profesional
2017	2	5	- nivel primar, liceal, profesional

Situaţia acreditării de unităţi în învăţământul particular, în 2017, comparativ cu perioada 2012-2016:

Anul	Număr unităţi acreditate	Nivel de învăţământ
2012	-	-
2013	5	- nivel postliceal, liceal, profesional, preşcolar
2014	1	- nivel profesional
2015	-	-
2016	-	-
2017	1	- nivel postliceal

Realizarea planului de şcolarizare pentru învăţământul profesional prin corelarea domeniilor de calificare /specializare cu cele solicitate pe piaţa locală a pieţei forţei de muncă, conform PRAI şi PLAI; aprobarea în CLDPS a calificărilor /specializărilor noi propuse**, a**stfel, în anul şcolar 2017-2018 funcţionează: 127 grupe cu 3.997 elevi.

Rezultatele obţinute de elevi la Examenul de Bacalureat, exprimate în **p**rocente de promovabilitate la nivel de judeţ, în 2017, faţă de perioada 2012-2016:

Sesiunea / Anul	Iunie-iulie	August-septembrie
2012	46,98%	38,24%
2013	65,78%	30,97%
2014	67,32%	41,42%
2015	70,09%	23,86%
2016	72,55%	21,84%
2017	74,86%	26,39%

Evoluţia organizării învăţământului cu predare simultană în anul 2017, comparativ cu perioada 2012 -2016.

Nivel de şcolaritate	Număr de unităţi în 2012	Număr de unităţi în 2013	Număr de unităţi în 2014	Număr de unităţi în 2015	Număr de unităţi în 2016	Număr de unităţi în 2017	Dinamică
Învăţământ primar	167	167	153	143	133	117	Scade cu 12,03%
Învăţământ gimnazial	15	15	18	22	14	15	Creşte cu 7,14%

Rezultatele obţinute de elevi la diferite faze ale olimpiadelor şi concursurilor şcolare şi extraşcolare, în 2017, comparativ cu anii 20012-2016:

Tipul de competiţie / Anul	Olimpiade pe discipline faza naţională	Olimpiade pe discipline faza internaţională	Concursuri naţionale	Concursuri naţionale extraşcolare
2012	128	5	270	312
2013	133	2	254	320
2014	156	11	321	276
2015	152	8	676	519
2016	190	7	391	543
2017	156	4	440	1468

Administrarea *Programelor guvernamentale sociale*:
- ***Bani de liceu*** (beneficiari 4363 de elevi),
- ***Bursa profesională*** (3302 beneficiari),
- ***Rechizite şcolare*** pentru 6854 elevi,
- ***Corn și lapte*** (beneficiari în anul şcolar 2016-2017: 15.504 de preşcolari şi 63.778 de elevi de la clasa pregătitoare inclusiv clasa a VIII – a; beneficiari începând cu anul şcolar 2017 - 2018: 15.327 de preşcolari şi 62697 de elevi de la clasa pregătitoare inclusiv clasa a VIII - a),
- ***Euro 200*** (307 beneficiari).

Programul „Școala altfel - Să ştii mai multe, să fii mai bun!" / noile educații

În cursul anului 2017, la **CENTRUL ŞCOLAR DE EDUCAȚIE INCLUZIVĂ SUCEAVA** au fost înscrişi un număr de 607 elevi. Procentul de promovabilitate este următorul: 98,56 % la învăţământul primar si gimnazial, 100 % la clasele IX – XII, 100 % la examenul de obţinere a certificatelor de calificare nivel III.

Au fost încheiate un număr de 49 parteneriate și protocoale de colaborare între CSEI Suceava şi diverse instituţii.

Capitolul VIII– CERCETARE. DEZVOLTARE. INOVARE.

În anul 2017, **DIRECŢIA JUDEŢEANĂ DE STATISTICĂ SUCEAVA** şi-a desfăşurat activitatea pe baza Programului Statistic Naţional Anual (PSNA), aprobat prin H.G. nr. 431/09.06.2017, publicat in M.O. nr. 488 din 26.06.2017 şi Graficului cercetărilor statistice infra-anuale 2017 şi anuale 2016, respectând principiile de bază ale statisticii oficiale, reglementate prin lege.

Programul Statistic Naţional Anual reprezintă instrumentul de bază prin care Institutul Naţional de Statistică, prin Directiile Judetene de Statistica, este autorizaţ să realizeze colectarea, stocarea, procesarea, analiza şi diseminarea datelor statistice oficiale, în vederea asigurării informaţiilor necesare utilizatorilor interni şi externi.

Programul Statistic Naţional Anual a fost realizat în conformitate cu Regulamentul (CE) nr. 223/2009, cu modificările ulterioare, cu prevederile Legii organizării și funcționării statisticii oficiale în România, nr. 226/2009, cu modificările și completările ulterioare. Programul a fost realizat în conformitate cu principiile Codului de Practici al Statisticilor Europene, în vederea elaborării și difuzării unor statistici oficiale armonizate, de înaltă calitate și în scopul asigurării unei funcționări adecvate a Sistemului Statistic Național în ansamblul său.

Rezultatele cercetărilor statistice realizate respectă întocmai normele și standardele europene și răspund nevoilor naționale ale diferitelor categorii de utilizatori, dar și cerințelor comparabilității pentru construirea de statistici europene fiabile și de calitate.

Producerea de date în anul 2017 s-a concretizat prin realizarea de lucrări statistice anuale şi infra-anuale ce au acoperit toate activitaţile din economia naţională structurate pe domenii statistice, conform metodologiei, tehnicilor şi metodelor de calcul a indicatorilor statistici prevăzute în normele şi standardele Uniunii Europene.

De remarcat faptul că peste 90% din lucrările statistice care s-au realizat în anul 2017 au ca destinaţie statistică şi EUROSTAT. În Programul Statistic Naţional Anual 2017 au fost prevăzute termene precise de transmitere a datelor la EUROSTAT. Acest fapt reprezintă o confirmare a asumării, de către statistica românească, a obligaţiilor ce decurg din statutul de statistică oficială a unui stat membru al Uniunii Europene.

În anul 2017 s-au efectuat un număr de 111 cercetări statistice, din care 64 cercetări statistice anuale şi 47 cercetări statistice infra-anuale.

Din totalul cercetărilor statistice infraanuale 29 cercetări statistice au avut periodicitate lunară, 16 periodicitate trimestrială şi semestrială, una cu periodicitate decadală şi una cu periodicitate săptămânală.

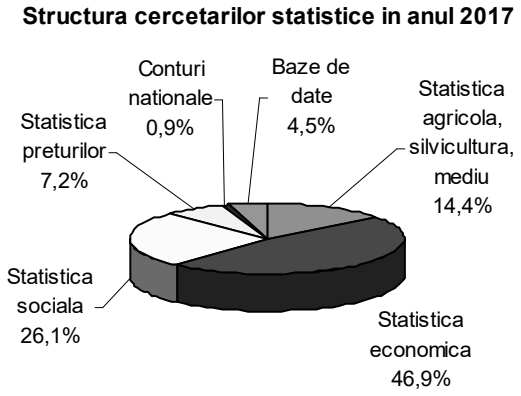

Cercetări statistice anuale ►64
Cercetări statistice infraanuale ► 47
Lucrări noi ► 2

De remarcat este faptul că, în Programul Cercetărilor Statistice în anul 2017, comparativ cu cel al anului 2016, au fost introduse 2 cercetări statistice noi, în domeniul statisticii mediului și serviciilor, care au avut ca obiectiv creşterea fondului de indicatori şi alinierea statisticii româneşti la Sistemul Statistic European.

În activitatea de culegere a datelor statistice, pe lângă personalul propriu, au participat şi 214 operatori statistici, în special pentru culegerea datelor pentru realizarea cercetărilor statistice în gospodăriile populaţiei.

Cercetările statistice pentru care a fost necesară atragerea de colaboratori au avut ca obiectiv: producţia agricolă vegetală, efective de animale, turism, preţurile produselor agricole, condiţiile de viaţă, s.a.

Producerea datelor statistice s-a efectuat conform CAEN Rev.2, actualizându-se nomenclatoarele aferente cercetărilor statistice din toate domeniile cercetate.

Anul 2017 s-a caracterizat printr-o preocupare continuă privind creşterea numărului de unităţi care completează on-line datele statistice utilizând portalul eSOP şi pentru scăderea ratei non-răspunsurilor la unitatile raportoare.

În anul 2017 s-au încheiat lucrarile privind **Ancheta Structurală în Agricultură 2016**. Au fost cercetate statistic, un număr de **12.469 de gospodării** (exploataţii agricole), de pe întreg

cuprinsul județului, din fiecare unitate administrativ - teritorială (oraş, municipiu, comună), cu 147 anchetatori (operatori) de interviu. Pentru **exploataţiile agricole cu personalitate juridică,** aproximativ **850**, se aplică procedeul de autoînregistrare a datelor în formularul tipizat.

Ancheta Structurală în Agricultură a avut ca obiectiv principal culegerea datelor şi obţinerea informaţiilor privind principalele caracteristici ale exploataţiilor agricole, cum sunt: suprafeţele agricole utilizate, după modul de deţinere, modul de utilizare a terenului, practicile de gestionare a solului şi a gunoiului de grajd, informaţii privind irigaţiile, efectivele de animale, agricultura ecologică, dezvoltarea rurală, persoanele care au lucrat în agricultură, alte activităţi aducătoare de venituri etc.

Scopul cercetării este asigurarea datelor în vederea fundamentării politicilor din domeniul agricol, comparabile la nivel internaţional, necesar procesului de participare a României la Politica Agricolă Comună. Rezultatele finale ale anchetei au fost transmise la EUROSTAT în luna decembrie 2017.

În anul 2017 a continuat proiectul "*Îmbunătăţirea capacităţii administraţiei publice de măsurare a performanţelor administrative – baze de date, metodologii, instrumente de modernizare şi standardizare a tehnicilor de raportare statistică şi de caracterizare a performanţelor administraţiei publice"*, Cod SMIS 26932 (PODCA), a cărui lansare oficială a avut loc în data de 5 decembrie 2012.

Proiectul PODCA a fost selectat în cadrul Programului Operaţional Dezvoltarea Capacităţii Administrative şi cofinanţat de Uniunea Europeană prin Fondul Social European și are ca obiectiv general creşterea calităţii în statistică la un nivel comparabil cu celelalte ţări europene şi îmbunătăţirea capacităţii Institutului Naţional de Statistică de a face faţă cerinţelor actuale şi viitoare ale utilizatorilor de date statistice, prin construirea unui sistem de indicatori ai administraţiei publice şi, implicit, responsabilizarea administraţiei publice locale şi centrale.

În cadrul acestui proiect, în luna decembrie 2017, a avut loc actualizarea indicatorilor pentru anul 2016 pentru 114 unitati teritorial-administrative din județul Suceava.

Pe 20 octombrie 2017, cu ocazia Zilei Europene a Statisticii, salariații Direcției Județene de Statistică Suceava, membri ai Societății Române de Statistică- filiala Suceava, au participat la masa rotundă cu tema *Dezvoltarea județului Suceava în cifre și analize statistice, la un deceniu de la integrarea României în Uniunea Europeană*..

În anul 2017 activitatea de diseminare a datelor a avut ca obiectiv strategic satisfacerea cerinţelor consumatorilor de informaţii statistice cu date relevante, de calitate şi la timp, în conformitate cu standardele şi normele statistice ale Uniunii Europene, din toate domeniile statistice.

În anul 2017 diseminarea informaţiilor statistice s-a materializat şi prin realizarea publicaţiilor **"Anuarul Statistic al Judeţului Suceava", "Breviarul Turistic al Judeţului Suceava", "Buletinul Statistic Lunar al Judeţului Suceava".**

Buletinul Statistic Lunar constituie o importantă sursă de informaţii privind principalii indicatori economico-sociali ai judeţului Suceava și a fost pus la dispoziţia administraţiei locale, mass-media, utilizatorilor statistici.

Pentru consolidarea unei imagini statistice pozitive şi corecte bazată pe credibilitate, s-a pus accent în anul 2017 pe o cooperare mai strânsă cu mass-media locală prin interviuri, apariţii în articole pe diferite teme de actualitate economică sau socială.

S-au întocmit 88 comunicate de presă ce au fost trimise la toate publicaţiile locale constituind suportul realizării de articole în presa locală. Deasemeni comunicatele de presă și publicatia Buletinul Statistic Lunar al Judeţului Suceava au fost puse la dispoziţia utilizatorilor şi pe site-ul instituţiei.

Structura utilizatorilor de date statistice în anul 2017 se prezintă astfel:

Total utilizatori	100,0%
Administraţia publică locală	32,8%
Instituţii deconcentrate ale statului pe plan local	29,5%
Agenţi economici, instituţii financiar-bancare, universitate, unitati non-profit, etc	14,4%
Mass-media	12,4%
Persoane fizice	10,9%

Structura cererii de date statistice în anul 2017

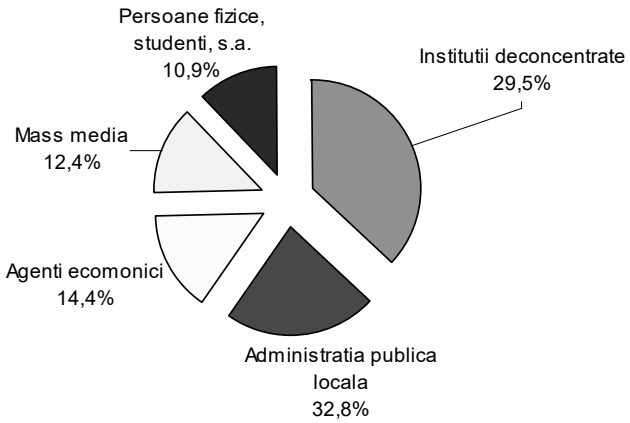

Dificultăţile întâmpinate pe parcursul anului 2017 au avut la bază problemele legate de receptivitatea agenţilor economici şi ale gospodăriilor populaţiei privind cercetările statistice, întârzierile în raportarea datelor sau non-răspunsuri care au fost soluţionate printr-o muncă susţinută a personalului, care au explicat furnizorilor de date statistice obiectivele şi rolul cercetărilor statistice reuşindu-se astfel depăşirea situaţiilor critice şi finalizarea în bune condiţii a lucrărilor.

Capitolul IX – POLITICI ÎN DOMENIUL SĂNĂTĂȚII

DIRECŢIA DE SĂNĂTATE PUBLICĂ SUCEAVA (DSP)

La nivelul judeţului Suceava, în cadrul *Registrului unic al cabinetelor medicale*, sunt înregistrate un număr total de **1.343 cabinete medicale şi furnizori de servicii medicale**, din aceştia, în anul 2017 au fost înregistraţi **55 noi furnizori de servicii medicale**, asfel: 5 cabinete medicale de medicină de familie, din care 2 în mediul rural; 19 cabinete medicale de medicină dentară, din care 4 în mediul rural; 24 cabinete medicale de specialitate, din care 6 în mediul rural; 3 laboratoare tehnică dentară; 3 cabinete kinetoterapie; 1 psihologie medicala

De asemenea, la nivelul judeţului Suceava există un număr total 440 de autorizaţii de liberă practică pentru diverse specialităţi medicale, din acestea in anul 2017 au fost eliberate 92 autorizaţii de liberă practică pentru specialitaţile: biolog, chimist şi kinetoterapeut, şi 20 vize anuale pentru examinarea ambulatorie a candidaţilor pentru obţinerea permisului de conducere auto.

Activitatea derulată în cursul anului 2017 de către DSP Suceava a fost orientată în principal în direcţia realizării atribuţiilor şi obiectivelor stabilite prin **Programele Naţionale de Sănătate**, finanţate din bugetul Ministerului Sănătăţii şi eficientizarea activităţii de control în sănătate publică.

A. Programele naţionale

I. **Programe naţionale privind bolile transmisibile**

I.1. Prin *Programul naţional de imunizare*, s-a îndeplinit obiectivul stabilit – de protejare a sănătăţii populaţiei împotriva principalelor boli care pot fi prevenite prin vaccinare. Conform Calendarului Naţional de Vaccinare, în cursul anului 2017 s-au efectuat următoarele imunizări: **5.841 copii** vaccinați cu BCG consumându-se 16.240 doze vaccin; **2.265 copii** vaccinați cu Hep.B ped.; **17.828 copii** vaccinați cu vaccin hexavalent administrat copiilor cu vârsta de 2-4 sau 11 luni; **6.188 copii** vaccinați cu vaccin tetravalent; **20.170 copii** vaccinați cu vaccin ROR; **5.206 copii** vaccinați cu vaccin dT; **586 copii** vaccinați cu vaccin dTPa; **1.245 copii** vaccinați Pneumococic conjugat; **222 gravide** vaccinate cu vaccin VTA. S-au distribuit şi administrat persoanelor din grupele de risc **17.994** doze vaccin antigripal. S-au derulat, conform metodologiei, două anchete epidemiologice ale gradului de acoperire vaccinala, în lunile februarie și august 2017, la copiii în vârsta de 12, 18 și respectiv 24 de luni cu următoarele rezultate:

Tip vaccin	Nr copii complet vaccinati (la 1 sept 2017)			% copii corect vaccinati		
	La vârsta de 12 luni	La vârsta de 18 luni	La vârsta de 24 luni	La 12 luni	La 18 luni	La 24 luni
Vaccin BCG	570	541	588	96,34%	94,64%	97,23%
Vaccin hepatic B	496	523	544	83,88%	91,24%	89,89%
Vaccin DTPa	390	469	563	66,13%	81,66%	81,48%
Vaccin HIB	390	469	563	66,13%	81,66%	81,48%
Vaccin poliomielitic	390	469	563	66,13%	81,66%	81,48%
Vaccin ROR	451	470	520	75,93%	81,69%	85,74%
Total copii investigati	592	572	605			

Motivele nevaccinării sunt reprezentate de: contraindicații medicale–1,32%, refuz părinte–6,11%, **neprezentare–11,40%,** născut în străinătate–2,80%, lipsă vaccin–0,16%.

I.2. În cadrul ***Programul de supraveghere și control al bolilor transmisibile prioritare,*** în anul 2017 s-au raportat 370 cazuri de boli pe Fișe unice conform HG 589/2007 care au fost înregistrate în RUBT. Au evoluat 4 focare epidemice de varicelă în școli și grădinițe din 4 comunități. S-au distribuit substanțe dezinfectante în școlile din localitățile cu focare în evoluție.

S-a asigurat testarea prin laboratorul DSP a bolilor transmisibile prioritare. În 2017 fiind efectuate 3.779 analize coproculturi, 2.635 analize exudate faringiene, 3.765 reacții serologice, 8.565 analize pentru prevenirea și controlul infecțiilor asociate asistenței medicale.

În cadrul supravegherii epidemiologice a bolilor transmisibile prevenibile prin vaccinare au fost administrate un număr de: **15 doze** de vaccin **anti-hepatita B** (în cadrul accidentelor post expunere la produse biologice, contacți cazuri HVB).

I.3. În cadrul ***Programului de prevenire, supraveghere şi control al infecţiei HIV*** s-a asigurat screeningului HIV al femeii gravide și al persoanelor din categoriile la risc. S-a întocmit baza județeană de evidență și s-au raportat lunar situațiile solicitate la Ministerul Sănătății.

S-a asigurat efectuarea testelor specifice de screening, astfel: 4901 teste rapide și 1632 teste ELISA cu 16 cazuri pozitive confirmate prin test Western Blott. Au fost luate în evidență persoanele cu infecție HIV nou depistate. S-au distribuit maternităților din județ un număr de 5150 teste rapide.

I.4. În cadrul ***Programului de prevenire, supraveghere şi control al tuberculozei***, care are ca obiectiv reducerea prevalenței și mortalității prin tuberculoză, în colaborare cu coordonatorul

tehnic județean, s-au derulat activitățile prevazute de normele în vigoare, s-au achiziționat materiale și substanțe dezinfectante, s-au distribuit pliante și materiale care s-au folosit în campaniile de IEC derulate în colaborare cu Compartimentul de promovare a sănătății.

I.5. În cadrul ***Programul naţional de supreveghere şi control al infecţiilor nosocomiale şi monitorizare a utilizării antibioticelor şi a antibioticorezistenţei,*** s-a urmărit creşterea calităţii serviciilor medicale în spitale prin îmbunătățirea managementului infecţiilor asociate asistenței medicale. În cadrul acestui obiectiv de activitate s-au depistat în cursul anului 2017 un număr de 429 cazuri infecţii nosocomiale în sistem de rutină, reprezentând o incidența de 0,46% la nivel județean.

În laboratorul DSP s-au efectuat un număr de **8.565 analize** în cadrul activității de prevenire și control a infecțiilor asociate asistenței medicale.

II. **Programul Național de Monitorizare a Factorilor Determinanţi din Mediul de Viaţă şi Muncă**

În cadrul acestui Program s-a urmărit ca prin intervenţiile specifice derulate să fie realizată protejarea sănătăţii şi prevenirea îmbolnavirilor asociate factorilor de risc din mediul de viaţă şi muncă, prin acţiuni derulate în 4 domenii specifice:

II. 1. - Protejarea sănătăţii publice prin prevenirea îmbolnăvirilor asociate factorilor de risc din mediul de viaţă

În cursul anului 2017, au fost desfășurate 23 intervenţii specifice de prevenirea îmbolnăvirilor asociate factorilor de risc din mediul de viață.

Supravegherea calităţii apei potabile: în realizarea acestei acțiuni au fost recoltate un număr total de 4.259 probe de apă din reţelele de apă potabilă din mediul urban şi rural pentru determinări chimice, bacteriologice și radiodozimetrice, fiind monitorizate stațiile de apă potabilă în mediul urban și rural inclusiv puncte din reţeaua de distribuţie a acestora**.**

Supravegherea calității apei de fântână și a apei arteziene de utilizare publică, au fost recoltate un număr de 1.251 probe de apă de fantână pentru determinari chimice și microbiologice.

Monitorizarea apelor potabile îmbuteliate altele decât apele minerale naturale sau decât apele de izvor*:* în cadrul acestei acțiuni au fost recoltate un număr total de 464 probe apă îmbuteliată (minerală și plată) pentru determinări chimice şi bacteriologice.

Monitorizarea intoxicaţiilor acute cu monoxid de carbon, băuturi alcoolice, substanțe de abuz, ciuperci, plante, alte produse toxice care nu fac obiectul ReTox: au fost înregistrate un număr de 91 cazuri pentru care au fost completate şi transmise trimestrial fişele de declarare a intoxicaţiei acute către INSP Bucureşti.

Supravegherea produselor cosmetice în relaţie cu sănătatea umană au fost recoltate 12 probe produse cosmetice și trimise pentru determinări la laboratoare acreditate;

Monitorizarea sistemului de gestionare a deşeurilor rezultate din activitatea medicală*:* s-a realizat monitorizarea şi evaluarea sistemului de gestionare a deşeurilor rezultate din activitatea medicală în 41 unităţi sanitare.

În desfășurarea acțiunilor: **Evaluarea impactului asupra sănătății a poluanților din aerul ambiant în mediul urban și a aerului interior în instituții publice; Impactul schimbărilor climatice asupra sănătăţii populaţiei; Supravegherea produselor biocide***,* au fost completate fișe și chestionare.

Începand cu anul 2017 s-a implementat Proiectul RO 19.05: **Lărgirea gamei și îmbunătățirea planificării serviciilor acordate pacientului prin registre de boli îmbunătățite**.

II.2. Protejarea sănătăţii şi prevenirea îmbolnăvirilor asociate radiaţiilor ionizante

În cursul anului 2017, au fost desfășurate 18 intervenţii specifice de evaluare a efectelor radiaţiilor ionizante pentru starea de sănătate.

În cursul anului 2017, laboratorul de igiena radiaţiilor ionizante a efectuat 209 de controale igienico-sanitare şi de radioprotecţie, a eliberat un număr de 245 buletine de verificare a aparatelor

radiologice, 146 buletine de verificare a eficacitatii ecranelor de radioprotectie; 32 autorizatii sanitare, 11 avize sanitare de amplasare–constructie, și 48 vize anuale.

Au fost analizate din punct de vedere a radioactivității un număr de 185 probe apă potabilă şi ape minerale și plate**,** 54 probe alimente, și 59 probe aer, toate fiind corespunzătoare.

II.3. Protejarea sănătăţii şi prevenirea îmbolnăvirilor asociate factorilor de risc din mediul de muncă. În cursul anului 2017, au fost desfășurate 7 intervenţii specifice de evaluare a imbolnavirilor asociate factorilor de risc din mediul de muncă.

În vederea **supravegherii condițiilor igienico sanitare, a monitorizării condițiilor de muncă și a evaluării impactului noxelor asupra sănătații personalului din întreprinderi**, au fost efectuate un număr de 36 de acțiuni pentru determinari de zgomot, microclimat și iluminat.

În laboratorul de toxicologie din cadrul DSP au fost efectuate un număr de **233** analize toxicologice.

Au fost întreprinse acţiuni de **evaluare a condiţiilor deosebite de muncă şi măsurarea existenţei noxelor,** în colaborare cu inspectorii de la ITM Suceava, în întreprinderile de pe raza judeţului unde există condiţii deosebite, respectiv: Laborator anatomopatologic din cadrul Spitalului de Urgenţă Judeţean Suceava, Serviciul de Medicină Legală.

În cadrul acțiunii de **monitorizare a incidenței bolilor profesionale și a absenteismului medical prin boală profesională**, în cursul anului 2017, s-a înregistrat un număr de 38 zile de absenteism din câmpul muncii prin boală profesională, iar în urma solicitării pentru evaluarea şi expertizarea condiţiilor de muncă periculoase sau vătămătoare la diverşi terţi, au fost eliberate un număr de 90 buletine de expertizare şi au fost intocmite un numar de 20 de rapoarte si informari privind protectia maternitatii la locul de muncă.

II.4. Protejarea sănătăţii publice prin prevenirea îmbolnăvirilor asociate factorilor de risc alimentari şi de nutriţie

În cursul anului 2017, au fost desfășurate 21 intervenţii specifice de evaluare a factorilor de risc alimentari pentru starea de sănătate şi nutriţie a populaţiei.

Evaluarea stării de nutriţie şi a tipului de alimentaţie al populaţiei s-a efectuat pe un lot de 55 de subiecţi prin aplicarea de chestionare specifice şi 550 investigaţii de laborator.

În cadrul acţiunii *Rolul alimentului în izbucnirile de toxiinfectii alimentare* în cursul anului 2017 au fost înregistrate 2 focar de T.I.A, fiind înregistrate 44 cazuri de îmbolnăvire.

În cursul anului 2017, prin laboratoarele de diagnostic și investigare în sănătate publică microbiologie și chimie acreditate au fost efectuate un număr total de: 10.994 analize apă de rețea, 5021 analize apă de fântână, 1861 analize apă de îmbăiere, 2150 analize alimente, 1588 analize salubritate unități alimentare, 141 analize salubritate igiena muncii, în conformitate cu reglementările legislației sanitare în vigoare.

<u>III. Programul naţional de evaluare şi promovare a sănătăţii şi educaţie pentru sănătate</u>

III.1. Promovarea unui stil de viață sănătos

În cursul anului 2017, DSP Suceava a organizat un număr de 14 campanii I.E.C. destinate celebrării zilelor mondiale/europene conform calendarului priorităților naționale, cu 16117 beneficiari și 435 parteneri de campanii I..

III.2. Supravegherea stării de sănătate a populației - Evaluarea stării de sănătate a copiilor şi tinerilor.

În cursul anului 2017, au fost desfășurate 13 intervenţii pentru monitorizarea sănătății copiilor.

Evaluarea comportamentelor legate de fumat la populaţia şcolară conform metodologiei GYTS (Global Youth Tobacco Survey).

Evaluarea nivelului de dezvoltare fizică şi a stării de sănătate pe baza examenelor medicale de bilanţ la copiii şi tinerii din colectivităţile şcolare din mediul urban şi rural.

Evaluarea morbidităţii cronice prin dispensarizare în colectivităţile de copii şi tineri.

Supravegherea stării de sănătate a copiilor şi adolescenţilor din colectivităţi prin efectuarea triajului epidemiologic după vacanţe.

Supravegherea condiţiilor igienico-sanitare în colectivităţile de copii şi tineri.

IV. Programul naţional de sănătate a femeii şi copilului

În cadrul acestui program, DSP Suceava a achiziţionat lapte praf în valoare de 382 mii lei, care a fost distribuit prin primăriile din judeţ către 2074 copii beneficiari prin prescripţie medicală. DSP Suceava a asigurat produsele pentru: profilaxia malnutriţiei la copiii cu greutate mică la naştere la un număr de 372 copii, imunoglobulină specifică pentru 349 gravide cu Rh negativ. De asemenea 3.264 nou-născuţi au beneficiat screening pentru depistarea deficienţelor de auz.

Intervenția **Tratament în străinătate**, reglementat prin Ord.M.S. Nr.50/2004, cu completările şi modificările ulterioare, are ca obiectiv trimiterea la tratament în străinătate a bolnavilor înscrişi pe lista unui medic de familie care au parcurs toate nivelurile de acordare a asistenţei medicale la nivel naţional, dar a căror sănătate nu a fost restabilită. În cursul anului 2017, a fost alocată din bugetul M.S. suma totală de 22.144 euro pentru 3 proceduri de radioterapie.

O altă activitate importantă desfăşurată de DSP Suceava, este cea de **reglementare sanitară**. În cursul anului 2017, au fost eliberate în conformitate cu Ord. M.S.1030/2009 un număr de: 28 ASF eliberate în baza declaraţiei pe propria răspundere, 161 ASF eliberate în baza referatului de evaluare; 79 certificări a conformităţii (CC), 140 vize anuale, 157 notificări eliberate ca negaţie privind necesitatea evaluării conformităţii, 58 notificari eliberate privind neconformitatea proiectului/obiectivului, 28 autorizaţii sanitare eliberate în baza declaraţiei pe propria răspundere înregistrate și 447 asistenţe de specialitate de sănătate publică (ASSP) la cererea persoanelor fizice şi juridice.

În cursul anului 2017, **activitatea de inspecţie sanitară** s-a concretizat într-un număr total de ***9.466*** controale efectuate, dintre care: ***3.074*** controale desfăşurate în unităţile cu profil alimentar; ***1.738*** controale în unităţi sanitare; ***295*** controale în unităţi de învăţământ; ***22*** controale pe produs şi meniu (*chioşcuri de incintă din unităţile de învăţământ*); ***45*** controale privind mediul de muncă asigurat în diverse categorii de unităţi; ***.1528*** controale în unităţi de mediu, respectiv - prestări servicii, zone de locuit, unităţi de mică industrie, mijloace de transport a deşeurilor solide menajere,colectare şi depozitare deşeuri menajere, unităţi comerciale, unităţi comercializare haine second-hand; ***828*** controale în unităţi cu profil cosmetic cu verificarea a ***2.228*** tipuri de produs cosmetic; ***1.564*** controale la utilizatori profesionali şi industriali de produse biocide cu verificarea a ***1.817*** tipuri de produse biocide; ***194*** controale în sectorul turism cuprinzînd unităţi de turism, ***16*** controale la piscine şi ştranduri cu recoltarea a ***38 probe de apă*** în vederea analizării microbiologice şi fizico-chimice; ***162*** controale în obiective din categoria unităţi de alimentare cu apă potabilă, cu recoltarea a ***52 probe de apă*** în vederea analizării microbiologice şi fizico-chimice;

Deficienţele de funcţionare constatate cu ocazia controalelor efectuate, au fost sancţionate, în funcţie de gradul de risc evaluat, prin aplicarea a ***139 de sancţiuni*** contravenţionale, din care 72 ***amenzi*** în valoare totală de ***68.000 lei***, ***48 avertismente***, ***1 suspendare*** temporară de activitate pentru o unitate de retail alimentar şi ***17 sancţiuni de retragere de la comercializare*** de produse alimentare nerecomandate preşcolarilor şi şcolarilor însumînd o cantitate de **61,287 kg** şi ***263,930 litri*** şi ***1 sancţiune de retragere de la comercializare*** de produse cosmetice (3 buc.) cu termen de valabilitate depăşit**.**

Activitatea desfăşurată în baza solicitărilor transmise prin **sistemul rapid de alertă** a cuprins un număr total de ***23*** acţiuni, din care ***19*** acţiuni prin care s-a urmărit depistarea şi retragerea de la comercializare a unor suplimente alimentare, ***1*** acţiune pentru alimente cu destinaţie nutriţională specială; ***3*** anchete în cazuri de T.I.A.

Au fost soluţionate un număr de ***225*** sesizări înregistrate pe parcursul anului 2017 şi au fost desfăşurate un număr de ***24*** acţiuni comune de control cu alte instituţii.

Acţiunile de inspecţie desfăşurate au fost completate cu un număr de ***383*** acţiuni de îndrumare şi consultanţă.

În cadrul planului propriu de acţiuni tematice stabilit la nivelul ISS Suceava, au fost desfăşurate pe parcursul anului 2017, *în paralel cu cele cuprinse în Planul Naţional A.T. 2017 stabilite la nivelul Ministerului Sănătăţii*, un număr total de ***11 acţiuni tematice de control***

În anul 2017, bugetul alocat sistemului de asigurări sociale de sănătate în judeţul Suceava pentru acordarea serviciilor medicale şi farmaceutice de catre furnizorii aflati in relatie contractuala cu **CASA DE ASIGURARI DE SĂNĂTATE** Suceava a fost de **486.798.090 lei**, în creștere cu 8 % comparativ cu cel alocat în anul 2016, în valoare de 449.039.640 lei.

Bugetul alocat medicamentelor în anul 2017 a fost de 100.415.450 lei și a permis Casei de Asigurări de Sănătate Suceava să asigure eliberarea continuă, pe tot parcursul anului, a medicamentelor compensate și gratuite, prin cele 138 unităţi farmaceutice din judeţ cu care au fost încheiate contracte.

Bugetul alocat serviciilor medicale spitalicești a fost în anul 2017 în valoare de 199.869.800 lei și a permis acordarea asistenţei medicale spitalicești pe tot parcursul anului. Suplimentar, a fost alocată suma de 64.747.190 lei pentru acordarea creșterilor salariale pentru personalul încadrat în unitățile sanitare publice aflate în relație contractuală cu CAS Suceava.

Fondul alocat dispozitivelor medicale în anul 2017 a fost de 5.690.000 lei și a permis CAS Suceava, să elibereze asiguraților un număr de 5.340 decizii pentru obținerea dispozitivelor medicale.

În anul 2017, la Casa de Asigurări de Sănătate Suceava s-au încheiat **705 contracte** în conformitate cu prevederile H.G. nr. 161/16.03.2016 pentru aprobarea Contractului cadru aferent anilor 2016-2017 cu modificările și completările ulterioare, precum și a Normelor metodologice de aplicare a contractului cadru aprobate prin Ordinul MS/CNAS 196/130/2017 cu modificările ulterioare.

Pe domenii de asistență medicală, situația furnizorilor cu care s-au încheiat contracte la 31.12.2017, se prezintă astfel:

Nr. Crt.	**Domeniul de asistență**	**Număr de contracte (acte aditionale)**
1.	Medicina primară	279
2.	Ambulatoriul de specialitate clinic	106
3.	Ambulatoriul de specialitate paraclinic	29
4.	Ambulatoriul de specialitate de recuperare	10
5.	Asistența medicală stomatologică	54
6.	Îngrijiri la domiciliu	4
7.	Asistența medicală spitalicească	15
8.	Furnizori de medicamente (farmacii)	138
9.	Furnizori de dispozitive medicale	69
10.	Furnizor transport sanitar neasistat	1
TOTAL:		**705**

Programele de sănătate derulate prin unități spitalicești se desfășoară urmare a contractelor încheiate cu 4 furnizori de asistență medicală spitalicească.

Programul de diabet zaharat (determinarea hemoglobinei glicozilate) se desfaşoară în cadrul contractelor încheiate cu 3 furnizori de servicii medicale paraclinice.

Programele de sănătate derulate prin farmacii cu circuit deschis se desfăşoară urmare a contractelor încheiate cu 132 furnizori de servicii farmaceutice.

Serviciile medicale de hemodializă și dializă peritoneală se desfășoară ca urmare a contractelor încheiate cu 3 furnizori de servicii de specialitate.

În total s-au încheiat acte adiționale/contracte cu un număr de **847 de furnizori** de servicii medicale și medicamente.

Referitor la **plăţile efectuate** de CAS Suceava, **pentru serviciile prestate/medicamentele eliberate către asiguraţi, în baza actelor aditionale/contractelor încheiate de CAS Suceava** cu furnizorii de servicii medico-farmaceutice, s-a achitat în anul 2017 **suma de 453.370.542,55 lei**, din care, pe tipuri de asistența medicală, plătile efectuate au fost urmatoarele:

Pentru medicamente cu şi fără contribuţie personală s-au efectuat plăţi, până la data de 31.12.2017 în sumă totală de 75.924.550 lei. Valoarea medicamentelor eliberate în regim gratuit şi compensat în anul 2017 pe asigurat este de 201,19 lei.

Acest subcapitol reprezinta 16,75 % din totalul serviciilor medicale decontate.

Pentru medicamente pentru boli cronice cu risc crescut utilizate în programele naţionale cu scop curativ s-au efectuat plăţi în sumă de 43.447.096 lei, reprezentînd 9,58 % din totalul serviciilor medicale decontate.

Pentru materiale sanitare specifice utilizate în programele naționale cu scop curativ, la data de 31.12.2017, s-au efectuat plăţi în sumă de 3.786.727 lei, reprezentând 0,84% din totalul serviciilor medicale decontate.

Pentru dispozitive și echipamente medicale s-au înregistrat plăți în sumă de 4.989.410 lei reprezentând 1,10% din totalul serviciilor medicale decontate.

Pentru servicii medicale de hemodializă şi dializă peritoneală s-au înregistrat plăți în sumă de 29.302.985 lei, reprezentând 18,61% din totalul serviciilor medicale decontate. Au fost raportate un număr de 56.812 servicii pentru un număr de 1.677 pacienți.

Pe domenii de asistenţă medicală, situaţia se prezintă astfel:

La asistenţă medicală primară s-au înregistrat plăţi la 31.12.2017 în sumă de 42.542.940 lei, reprezentînd 9,38 % din totalul serviciilor medicale decontate.

La 31.12.2017, furnizorii de asistenţă medicală primară au realizat un număr de 4.680.719,24 puncte per capita şi 8.366.190,15 puncte per serviciu. Numărul de asiguraţi înregistraţi la 30.09.2017 este de 496.039 şi numărul de beneficiari ai pachetului minimal este de 104.803 .

La asistenţa medicală de specialitate s-au înregistrat plăţi în sumă de 24.618.000 lei reprezentînd 5,43% din totalul serviciilor medicale decontate.

În primele anul 2017 s-au acordat un număr de 493.053 consultaţii şi un număr total de 186.076 de servicii din care un număr 13.605 servicii conexe și 57.257 urgenţe.

La asistenţă medicală stomatologică s-au înregistrat, în anul 2017, plăți în sumă de 1.392.000 lei reprezentând 0,31% din totalul serviciilor medicale decontate.

S-au efectuat un număr de 14.487 servicii din care 6 servicii de urgenţă.

La servicii medicale paraclinice s-au înregistrat plăţi în sumă de 11.981.063 lei reprezentind 2,64% din totalul serviciilor medicale decontate.

S-au efectuat un număr total de 717.522 de investigaţii paraclinice din care 555.878 investigații recomandate de medicii de familie şi 161.644 investigații paraclinice recomandate de medicii din ambulatoriu de specialitate.

La asistența medicală în centre medicale multifuncționale, în anul 2017, s-au înregistrat plăți în sumă de 2.850.944 lei, reprezentând 0,63% din totalul serviciilor medicale decontate.

La servicii de urgență prespitalicești și transport sanitar s-au înregistrat plăți în sumă de 144.307 lei, reprezentînd 0,03% din totalul serviciilor medicale decontate.

La data de 31.12.2017 pentru asistenţa medicală în spital s-au înregistrat plăţi în sumă de 197.845.014 lei, reprezentînd 43,64% din totalul serviciilor medicale decontate.

În cursul perioadei raportate s-au înregistrat un număr de 98.022 bolnavi externaţi.

La spitale cu plata pe bază de tarif caz rezolvat, sistem DRG şi tarif mediu pe caz rezolvat au fost externaţi un număr de 86.008 bolnavi.

La spitalele de cronici şi secţii (compartimente de cronice din cadrul spitalelor) s-au externat un număr de 12.014 bolnavi şi au fost realizate un număr de 147.937 zile de spitalizare.

Pentru îngrijiri medicale la domiciliu, în anul 2017, s-au înregistrat plăţi în sumă de 438.812 lei reprezentând 0,10% din totalul serviciilor medicale decontate. Au fost raportate un număr de 32.396 servicii şi un număr de 412 de cazuri.

Pentru prestații medicale acordate într-un stat membru ue s-au înregistrat plăți în sumă de 14.106.694 lei, reprezentând 8,96% din totalul serviciilor medicale decontate.

Activitatea de control s-a desfăşurat în baza Planului de control pe anul 2017 avizat de către Direcția Generală Monitorizare, Control și Antifraudă a C.N.A.S. Bucureşti și aprobat de către Preşedintele Director General al C.A.S. Suceava.

În anul 2017 au fost efectuate un număr de **270 acțiuni de control la furnizorii în contract cu CAS Suceava, din care: 228 controale tematice și 42 controale operative**.

În urma controalelor efectuate la furnizorii de servicii medicale/medicamente, pentru nerespectarea clauzelor contractuale s-au dispus **205 măsuri** și a fost imputată **o sumă totală de 470.611,41 lei.**

Pe tipuri de furnizori de servicii medico-farmaceutice situatia controalelor efectuate se prezinta astfel:

Medici de familie.

În anul 2017 s-au efectuat 111 acțiuni de control, din care 94 controale tematice și 17 controale operative la medicii de familie.

Ambulatoriul de specialitate clinic.

În anul 2017 s-au efectuat 40 acțiuni de control la medicii din ambulatoriul de specialitate, din care 37 acțiuni de control tematic și 3 acțiuni de control operativ.

Ambulatoriul de specialitate paraclinic (laboratoare de analize, radiologie, imagistica medicală);

În anul 2017 s-au efectuat 11 acțiuni de control la acest tip de furnizori, din care 9 controale tematice și 2 actiuni de control operativ.

Ambulatoriul de specialitate stomatologie.

În anul 2017 s-au efectuat 18 acțiuni de control tematic.

Asistența medicală spitalicească.

În anul 2017 s-au efectuat 12 acțiuni de control la spitale, din care 5 controale tematice și 7 controale operative.

Ingrijiri medicale la domiciliu.

În anul 2017 s-au efectuat 2 acțiuni de control tematic.

Asistența medicală de recuperare –reabilitare.

În anul 2017 s-au efectuat 7 acțiuni de control, din care 5 acțiuni de control tematic și 2 acțiuni de control operativ.

Furnizori de medicamente.

În anul 2017 s-au efectuat 58 acțiuni de control, din care 48 controale tematice și 10 controale operative.

Furnizori de dispozitive medicale.

În anul 2017 s-au efectuat 4 acțiuni de control, din care 3 controale tematice și 1 control operativ.

În cazul furnizorilor care deruleaza **programe naȚionale de sănătate** s-au efectuat 7 acțiuni de control tematic.

Comparativ cu anul 2016, numărul controalelor la furnizorii de servicii medico-farmaceutice a crescut în anul 2017, de la 255 acțiuni de control în anul 2016, la 270 acțiuni de control în anul 2017.

În ceea ce privește investițiile în acest domeniu, la **Spitalul județean "Sfântul Ioan cel Nou " Suceava** au fost realizate lucrări de investiții și modernizare

Nr. crt	Acțiunea	Realizat	
		Nr. centre	Valoare totală a investițiilor(euro)
1.	Modernizarea Spital Județean - Supraetajare – extindere – cu un nivel a corpului „F" în vederea amenajării unor spații medicale în cadrul secției Cardiologie	1	1.241.887
2.	Construcția unei clădiri demisol + 5 nivele, destinată ambulatoriului integrat de specialitate al Spitalului Județean de Urgență „Sfântul Ioan cel Nou" Suceava	1	31.442
3.	Efectuarea lucrărilor de foraj, cartarea terenului, fotogrametrie, determinări seismologice, consultanță, asistență tehnică și alte cheltuieli asimilate investițiilor	1	32.854
4.	Îmbunătățirea cu dotări independente și logistică	1	1.849.422

Capitolul X – ADMINISTRAȚIE PUBLICĂ. POLITICI REGIONALE

În cursul anului 2017, activitatea **INSPECTORATUL JUDEȚEAN ÎN CONSTRUCȚII SUCEAVA** a efectuat un număr de **1.439 activități**, după cum urmează :

- 288 controale în etapa de execuție, din care 120 în fază determinantă, cu precădere privind verificarea calității lucrărilor de execuție a obiectivelor de investiții coordonate/gestinate de MDRAPFE.

- 48 controale privind aplicarea prevederilor legale oentru urmărirea comportării în timp a construcțiilor.

- 4 controlae privind activitatea operatorilor economici cu activitate în proiectare și execuție privind organizarea și funcționarea sistemului de management al calității.

- 25 controale în domeniul performanței energetice a clădirilor.

- 145 controale în domeniul urbanismului și amenjării teritoriului.

- 66 controale în domeniul supravegherii pieței produselor pentru construcții , al stațiilor pentru producere betoane, mixturi asfaltice și agregate minerale al laboaratorelor de analize și încercări

Activitatea de avizare și emitere acorduri a constat în analizarea a **587 documentații tehnice depus**e.

Pentru verificări la finalizarea lucrărilor au fost constituite **216 comisiide recepție.**

Reprezentanții Inspectoratului Județean în Construcții au participat în comisiile mixte constituite prin ordin al prefectului pentru evaluarea pagubelor produse de fenomenele hidro

meteorologice periculoase și pentru verificarera unor puncte afectate precum starea tehnică și de funcționarea a iazului de decantare Tărnicioara.

În anul 2017, **CONSILIUL JUDEŢEAN SUCEAVA** s-a întrunit în 12 şedinţe ordinare şi 5 şedinţe extraordinare. Au fost avizate un număr de **1.304 acte administrative**, respectiv 1.026 dispoziții și 278 hotărâri.

Au fost eliberate: 145 avize la autorizaţii de construire, 656 avize la certificate de urbanism, 172 certificate de urbanism, 53 autorizaţii de construire, 172 (F2) Cereri pentru obținerea avizului primarului comunei pentru care se emite certificatul de urbanism, 11 prelungire la AC. Au fost emise 41 avize la PUZ, 4 avize PUD. De asemenea a fost avizat PUG+RLU din comuna Coșna, s-au emis 67 regularizări de taxe de autorizare în vederea întocmirii PV la terminarea lucrărilor, 27 înștiințări către beneficiari și/sau investitori privind expirarea termenului de valabilitate a autorizațiilor de construire, 41 certificate de atestare a edificării construcției, 17 recepții la terminarea lucrărilor.

Asigurarea pachetului minim de servicii publice în fiecare localitate din mediul rural, conform *Hotărârii Parlamentului nr. 53/2017*,:- **10 S (zece servicii)**, pentru perioada 2017 - 2020, Guvernul propune definirea şi asigurarea din bugetul de stat/fonduri nerambursabile a sumelor necesare implementării pachetului minim de servicii publice în fiecare localitate. Cele 10 servicii sunt:

- Sănătate: dispensar medical rural, centru medical de permanenţă.
- Educaţie: şcoli, grădiniţe, creşe.
- Apă - canalizare: conformarea cu ţintele obligatorii ale Directivei apă-canal (91/271/EC)
- Energie termică, electrică: iluminat public.
- Transport, drumuri: modernizare/reabilitare drumuri comunale, judeţene, străzi, zone pietonale, poduri, pasaje, piste biciclete.
- Salubrizare: conformare cu ţintele obligatorii.
- Cultură: cămin cultural.
- Culte: reabilitare lăcaş de cult.
- Sport: construcţie/modernizare baze sportive pentru sport de masă şi performanţă.
- Locuinţă: locuinţe sociale, locuinţe pentru tineri, locuinţe de serviciu pentru specialişti, clădiri cu risc seismic.

Acest obiectiv va fi asigurat prin finanţarea cu prioritate a investiţiilor din PACHETUL MINIM = 10 S Program prioritar MODERNIZAREA SATULUI ROMÂNESC, precum şi prin prioritizarea şi comasarea tuturor programelor de finanţare a pachetului de bază într-un singur program (PNDL), cu un singur minister integrator şi cu aceleaşi reguli de implementare. De asemenea, punem accent pe monitorizarea şi evaluarea gradului de îndeplinire a ţintelor asumate din 10 S şi prezentarea anuală a situaţiei pe fiecare localitate a stadiului de îndeplinire a acestora. Exemple de ţinte, care se corelează cu celelalte capitole ale programului de guvernare:

Implementarea în județul Suceava, a **Programului Național de Dezvoltare Locală–etapa a 2-a,** dintre proiectele depuse de Consiliul Județean și unitățile administrativ teritoriale, au fost aprobate **254, în valoare totală de 928.525,098 mii lei**. Dintre acestea, la 12 ianuarie 2018, pentru 115 proiecte erau semnate contractele de finanțare în valoare totală de 514.449.220,91 lei (55,40% din valoarea proiectelor depuse).

Pentru realizarea rolului prevăzut în actele normative, **Instituţia Prefectului - Judeţul Suceava, în vederea exercitării controlului de legalitate** asupra unui număr de **53.833 acte administrative emise/adoptate** în cele 114 unităţi administrativ-teritoriale din judeţ şi Consiliul Judeţean Suceava,

din care:

- **10.225 hotărâri** , din care:
  - 9.947 hotărâri adoptate de Consiliile Locale din judeţ
  - 278 hotărâri adoptate de Consiliul Judeţean Suceava.

- **43.608 dispoziţii** , din care:
  - 42.582 emise de către primarii
  - 1.026 emise de Preşedintele Consiliului judeţean Suceava

Comparativ cu anul 2016 numărul actelor administrative supuse controlului de legalitate a crescut cu 2927 (*50906 acte administrative în anul 2016*).

Proiectele de Hotărâri de Guvern, au fost elaborate in conformitate cu prevederile Legii nr. 24/2000 privind Normele de tehnică legislativă pentru elaborarea actelor normative, republicată, cu modificările şi completările ulterioare, ale HGR nr. 1361/2006 privind conţinutul instrumentului de prezentare şi motivare a proiectelor de acte normative supuse spre aprobare Guvernului, cu modificările şi completările ulterioare şi ale art.6 alin (2) din Anexa la HGR nr. 561/2009 pentru aprobarea Regulamentului privind procedurile, la nivelul Guvernului, pentru elaborarea, avizarea şi prezentarea proiectelor de documente de politici publice, a proiectelor de acte normative, precum şi a altor documente, în vederea adoptării/aprobării

Instituția Prefectului a conlucrat cu Consiliului judeţean în vederea elaborării proiectelor hotărârilor Guvernului, care au ca obiect soluţionarea unor probleme de interes local

În anul 2017, au fost iniţiate un număr de **9 proiecte de Hotărâre de Guvern,** dintre acestea enumerăm:

- Proiectul de Hotărâre de Guvern privind modificarea art.2, alin. (1) din H.G. nr. 341/2011 *privind transmiterea unor imobile din domeniul public al statului şi din administrarea Ministerului Educaţiei, Cercetării, Tineretului şi Sportului - Autoritatea Naţională pentru Sport şi Tineret - Direcţia Judeţeană pentru Sport şi Tineret Suceava în domeniul public al oraşului Frasin și în administrarea Consiliului Local al Orașului Frasin.*
- Proiectul de Hotărâre de Guvern, privind alocarea unei sume din Fondul de rezervă bugetară la dispoziția Guvernului pentru anul 2017, comunelor Moldovița, Straja, Brodina și Ulma din județul Suceava, în vederea acoperirii corecțiilor financiare aplicate ca urmare a derulării unor proiecte prin PNDR, Măsura 322 *Renovarea, dezvoltarea satelor, îmbunătăţirea serviciilor de bază pentru economia şi populaţia rurală şi punerea în valoare a moştenirii rurale*. Moldovița, Staja, Brodina, Ulma
- Proiectul de Hotărâre de Guvern pentru modificarea anexei la HG nr. 975/2016 *privind alocarea unei sume din Fondul de intervenţie la dispoziţia Guvernului, prevăzut în bugetul de stat pe anul 2016, pentru unele unităţi administrativ-teritoriale afectate de calamităţi naturale produse de inundaţii* și alocarea sumei de 1.260,60 mii lei Consiliului Local al orașului Frasin, județul Suceava, pentru obiectivul ”Refacere pod Doroteea”, deoarece obiectivul este în administrarea Consiliului Local al orașului Frasin și nu în administrarea Consiliului Județean Suceava.
- Proiectul de Hotărâre de Guvern *privind alocarea sumei de 4.000 mii lei din Fondul de rezervă bugetară la dispoziția Guvernului, prevăzut în bugetul de stat pe anul 2017, pentru municipiul Suceava, în vederea asigurării continuității serviciului public de alimentare cu energie termică în sistem centralizat pentru populație, în sezonul rece 2017-2018*.
- Proiectul de Hotărâre de Guvern, privind alocarea sumei de 225.806,84 lei din Fondul de intervenție la dispoziția Guvernului pentru anul 2017, municipiului Fălticeni, județul Suceava, pentru refacerea unui tronson din rețeaua de canalizare, distrus de alunecările de teren activate ca urmare a ploilor abundente din iunie 2017.

În vederea ducerii la îndeplinire a **Programului Naţional de Cadastru şi Carte Funciară** în cursul anului 2017, activitatea de cadastru s -a concretizat în realizarea l**ucrărilor de înregistrare sistematică:** a imobilelor la nivel de întreg UAT:

Pentru UAT Manastirea Humorului au fost parcurse toate etapele: verificare recepţie documente tehnice – copii spre publicare, afişarea publică, soluţionarea contestaţiilor, verificare recepţie documente tehnice – copii finale, deschiderea celor 6531 de cărţi funciare noi.

Pentru UAT Cornu Luncii: s-a verificat un sector de test, la livrările digitale parţiale ale documentelor tehnice copii spre publicare s-a verificat un eşantion din predarea parţială de 5429 imobile.

Pentru UAT Frumosu în anul 2017 au fost predate executantului materialele din arhiva OCPI Suceava în vederea demarării lucrărilor pe UAT Frumosu în cadrul proiectului CESAR.

La nivel de sectoare cadastrale pentru finanţarea din 2016

- s-au finalizat plăţile pentru UAT-urile Siret, Bosanci, Liteni, Capu Campului, Berchişeşti şi Ilişeşti
- s-au deschis cărţi funciare în urma derulării lucrărilor pe sectoare cadastrale pe UAT Ciprian Porumbescu, 180 cărţi funciare, UAT Stroieşti, 244 cărţi funciare, UAT Rădăuţi, 210 cărţi funciare, în total **634** de cărţi funciare noi.
- este în curs de finalizare UAT Iaslovăţ cu 392 imobile.

La nivel de sectoare cadastrale pentru finantarea 2017 – 2018.

Pentru finanţarea 2017-2019 au fost întocmite în perioada prevăzută de procedura de finanţare 80 de contracte de finanţare. Un număr 57 UAT –uri au încheiat Contracte de prestări servicii cu Persoane autorizate, după care Contractele de finanţare au fost fie reziliate, fie adiţionate la sumele din contractele de prestări servicii. Astfel la 31.12.2017 erau active 57 de Contracte de finanţare, pentru un număr de 63 de Contracte de prestări servicii.

În ultimul trimestru din 2017 au început livrările la OCPI Suceava din contracte aferente finanţării 2017-2019, pe sectoare cadastrale din UAT Siret, Bosanci, Liteni, Mălini şi Hârtop.

Au fost sectorizate, conform procedurii elaborate de ANCPI-Direcţia de Înregistrare Sistematică, toate cele 114 UAT-uri, fiind admise din punct de vedere tehnic de catre CNC, 113, ultimul Cornu Luncii fiind în curs de finalizare.

Până la 28.11.2017 au apărut în Monitorul Oficial Ordinele pentru toate cele 57 de UAT în care se desfăşoară lucrări de înregistrare sistematică pe sectoare cadastrale pentru care s-au întocmit la nivelul OCPI Suceava documentaţii de emitere a ordinelor Directorului General ANCPI de începere a lucrărilor în UAT–urile care au contractat lucrări pe sectoare cadastrale.

Emiterea titlurilor de proprietate: au fost verificate și redactate un număr de 1299 titluri de proprietate din care un număr de 1266 titluri pentru o suprafață de 2302,1734 ha teren agricol și un număr de 33 titluri pentru o suprafață de 201,5872 ha teren cu vegetație forestieră.

Au fost întocmite referate şi au fost corectate un număr de 143 titluri de proprietate în baza hotărîrilor Comisiei judeţene Suceava.

Emiterea avizelor pentru scoaterea terenului din circuitul agricol: au fost analizate şi verificate un număr de 8 documentaţii pentru care au fost emise un număr de 8 avize de soatere a terenurilor din circuitul agricol pentru o suprafaţă de 2,4971 ha.

Prin modificările aduse legii nr. 18/1991 începînd cu luna septembrie OCPI nu a mai fost implicată în activitatea de scoatere a terenurilor din circuitul agricol.

Activitatea de **publicitate imobiliară** s-a concretizat în anul 2017, prin înregistrarea în Registrul General de Intrare **162.800 cereri** pentru înscrieri în cartea funciară, eliberări extrase de carte funciară, certificate sarcini, certificate de identificare sau copii după documente din arhivă.

- au fost soluționate **46.550 cereri de înscriere în cartea funciară,** reprezentând intabulare a dreptului de proprietate sau alte drepturi reale, precum și notări în cartea funciară.

- au fost eliberate un număr de **107.509 extrase de carte funciară și certificate de sarcini și certificate de identificare.**

La nivelul O.C.P.I. Suceava, în anul 2017 au fost convertite în format electronic un număr de 58.553 cărţi funciare în format de hârtie.

Capitolul XI – POLITICI AGRICOLE ȘI DEZVOLTARE RURALĂ

În conformitate cu Programul de Guvernare 2014 – 2020, prevederile legii nr. 157/2016 privind unele măsuri pentru reorganizarea unor structuri aflate în subordinea/coordonarea Ministerului Agriculturii şi Dezvoltării Rurale și HG nr. 860/2016 privind organizarea, funcționarea și stabilirea atribuțiilor direcțiilor pentru agricultură județene şi a Planului de acţiuni privind agricultura judeţului pe anul 2017, **DIRECȚIA PENTRU AGRICULTURĂ JUDEȚEANĂ Suceava** a realizat următoarele:

1. Implementarea politicilor și strategiilor în agricultură

- S-a participat în cadrul a patru comitete județene pentru situații de urgență;
- S-au autorizat 5 spații noi și monitorizat 67 spații de depozitare pentru produsele agricole cu o capacitate totală de 65153 de tone, din care, 21822 tone în silozuri și 43331 tone în magazii;
- S-au eliberat 7 autorizații pentru cultivarea cânepii pentru sămânță = 242 de hectare;
- S-a înregistrat un contract pentru cultivarea a 3,20 hectare de tutun;
- S-a respectat procedura pentru recunoașterea unui grup de producători , astfel încât la nivelul județului Suceava sunt funcționale 5 grupuri de producători;
- S-au înregistrat 6 contracte de cultivare a sfeclei de zahăr = 569 de hectare;
- S-au emis 9 autorizații de înființare livadă pentru o suprafață de 17 hectare și 38 de autorizații pentru defrișare nuci;
- S-au întocmit situațiile centralizatoare AGR 2A și AGR 2B;

Nr. crt.	Specificare	2015 - ha -	2016 - ha -	2017 ha-
1	Suprafaţa arabilă	179.945	179.572	180.451
2	Păşuni	90.505	90.021	93052
3	Fâneţe	74.192	75.076	78388
4	Livezi	2.957	2.952	2929

Nr. crt.	Specificare	2015 kg/ha	2016 kg/ha	2017 kg/ha
1	Grâu +secară +triticale	2.405	3.287	3933
2	Porumb	2.271	2.956	4448
3	Cartof	8.685	11.622	20191
4	Plante furajere	12.209	15.623	19948
5	Legume	12.012	13.821	16838
6	Fructe	8.032	8.896	8637

Diferenţele + / - a existentului la finalul anului 2017 faţă de perioada 2015 - 2016, sunt ca urmare a schimbării categoriei/destinaţiei, scoaterii din circuitul agricol sau reintroducerii, înfiinţării de livezi – pepiniere, etc .

- Au fost emise 19 decizii de *scoatere definitivă* a terenurilor din circuitul agricol.

- Au fost emise 4 decizii de *scoatere temporară* a terenurilor din circuitul agricol.
- În ce priveşte aplicarea Legii nr.17/2014 **,** până la data de 31.12.2017, au fost înregistrate şi verificate un număr de 3002 dosare privind vânzarea – cumpărarea de terenuri agricole, eliberându-se solicitanţilor un număr de 975 avize şi 1.846 de adeverinţe pentru încheierea contractelor de vânzare – cumpărare .

- S-au emis 14 certificate pentru biomasă.

- În domeniul *agriculturii ecologice* s-au înregistrat 856 de operatori, din care, 843 producători, 4 procesatori, 6 comercianți, un operator în flora spontană, un producător de semințe și material săditor și un importator.

- La programul privind ***Autorul de minimis*** acordat cultivatorilor de ***tomate*** în spații protejate, conform HG 39/2017 au fost înregistrați 38 de solicitanți, având 22 de beneficiari în plată.

- La programul privind ***Ajutor de minimis*** acordat crescătorilor de ovine pentru ***comercializarea lânii*** au fost înregistrați 852 de solicitanți.

În ***domeniul zootehniei*** **,** s-a coordonat activitatea de monitorizare a efectivelor de animale pe specii şi a producţiei animaliere .

În acest sens , situaţia efectivelor de animale la data de 31.12.2017, comparativ cu perioada 2015 – 2016 , se prezintă astfel :

Nr crt.		**Specificare**	**Total efective 2015**	**Total efective 2016**	**Total efective 2017**
1		Bovine – total , capete	145.961	130.947	127939
2		Porcine – total, capete	45.089	32.982	17401
3		Ovine – total , capete	258.060	255.294	255.547
4		Caprine – total, capete	19.465	18.163	17.192
5		Păsări – total, capete	570.500	387.564	488.854
6		Cabaline – total, capete	16.422	12.906	26722
7		Iepuri - capete	11.525	10.569	13571
8		Familii de albine	25.010	23.496	46880
9		Animale de blană	140	151	17

Cu privire la ***valorificarea producţiei animaliere*** , în anul 2017 s-au înregistrat următoarele rezultate :

- carne total = 21272 tone viu ;
- lapte vacă = 2807109 hl ;
- lapte oaie = 132930 hl ;
- lapte capră = 66658 hl ;
- lână = 552 tone ;
- miere = 1272 tone ;
- ouă = 42429 mii bucăţi .

2. Implementarea politicilor și strategiilor din industria alimentară și promovarea schemelor de calitate

În ceea ce privește situația ***produselor tradiționale*** atestate conform ordinului 724 din 29 iulie 2013, la sfârșitul anului 2017, județul Suceava se înscrie cu următoarea situație:

Nr. crt.	Categoria de produs	Nr. de produse atestate
1	Lapte și produse din lapte	**5**
2	Carne și produse din carne	**7**
3	Pește	**1**
4	Legume - fructe	**5**

	TOTAL	**18**

În ceea ce privește atestarea produselor obținute ***conform rețetelor consacrate*** românești (ordinul 394/2014) , județul Suceava are **11** produse din carne.

Pentru realizarea activităţilor specifice în ***domeniul formării profesionale continue a producătorilor agricoli***, D.A.J. Suceava a urmărit promovarea formării profesionale continue în mediul rural şi realizarea acestui obiectiv pe principiile economiei de piaţă. Au fost organizate cursuri în funcție de cererile fermierilor din județ.

Evidenţa absolvenţilor cursurilor de instruire a producătorilor agricoli în anul 2017 este prezentată în tabelul următor:

Nr. crt.	**Masura**	**Număr cursuri**	**Număr absolvenți**
1.	10 – Agromediu si climă	11	263
2.	11 – Agricultura ecologica	5	54
3.	112 – Instalarea tinerilor fermieri	1	2
	TOTAL	**17**	**319**

Pentru creşterea competitivităţii fermelor agricole şi în special a fermelor familiale s-au organizat *10 loturi demonstrative*, din care 8 în domeniul vegetal şi două în ferme zootehnice. La loturile din sectorul vegetal s-a urmărit şi demonstrat realizarea unor producţii ridicate şi de calitate prin:
- folosirea materialului biologic certificat;
- folosirea unor soiuri şi hibrizi adecvaţi zonei de cultură;
- respectarea tuturor verigilor tehnologice;
- valorificarea terenului în funcţie de potenţialul productiv al solului.

Majoritatea loturilor demonstrative la vacile cu lapte s-au organizat în ferme nou înfiinţate din zona montană şi din zona sub-montană .

S-a urmărit şi demonstrat cum influenţează producţia şi calitatea laptelui următorii factori:
- furajarea;
- rasa;
- respectarea tehnologiilor de creştere şi exploatare;
- respectarea condiţiilor de igienă.

Deși s-a făcut o promovare permanent a posibilităților oferite prin utilizarea fondurilor europene nu s-a reușit a se întocmi nici un proiect.

S-au întocmit **15 proiecte de amenajamente pastorale**, astfel încât la sfârșitul anului 2017 la nivelul județului Suceava erau finalizate 109 proiecte, din 111 proiecte planificate a se realiza.

Activitatea de asistență tehnică zonală și RICA

Fiind un județ cu o încărcătură mare de animale, în toate acțiunile întreprinse de DAJ Suceava s-au avut în vedere următoarele aspecte:

- respectarea cerințelor și normelor privind ecocondiționalitatea și a codului de bune practice agricole pentru protecția apelor împotriva poluării cu nitrați din surse agricole și reducerea emisiilor de gaze cu efect de seră, incluzând aici și aspectele legate de amplasarea fermelor și în mod deosebit a platformelor de gunoi;

-s-au realizat întilniri cu producătorii agricoli beneficiari ai măsurilor de agromediu, climă și cu cei înscriși ca producători în domeniul agriculturii ecologice, rezultatul fiind concretizat prin participarea la cursurile cu această tematică a 317 persoane(M10 și M 11);

- s-a acordat asistență tehnică producătorilor agricoli solicitanți ai subvențiilor pentru completarea corectă a cererilor unice de plată și s-a participat la mobilizarea și conștientizarea acestora pentru depunerea cererilor până la data de 15 mai;

- s-a acordat asistență tehnică la 3500 solicitanți;

- s-au eliberat 10116 avize consultative în vederea obținerii Atestatelor de producător;

- s- a participat la organizarea de seminarii, târguri și expoziții, precum și la multiplicarea și distribuirea gratuită de broșuri, pliante, postere pentru a contribui la diseminarea informațiilor privind problemele de interes ale producătorilor agricoli;

- în anul 2017 n-au fost acțiuni RICA.

Activitatea de **monitorizare, inspecții tehnice, verificare și control în domeniul agriculturii , industriei alimentare și statistică agricolă, monitorizare piață** desfășurată în anul 2017 este prezentată sintetic în tabelul următor:

Nr. Crt.	**Domeniul de verificare**	**Nr. controale**	**Nr. avertis-mente**	**Nr. amenzi**	**Alte masuri dispuse**
1.	Inspecţia de Stat pentru Control Tehnic Vitivinicol	24	-	-	Retragerea de la comercializare a unui număr de 466 sticle vin etichetate neconform
2.	Inspecţia de Stat pentru Control Tehnic în Producerea şi Valorificarea legumelor şi fructelor	244	90	12	Certificate de conformitate eliberate pentru importuri - 1; Pentru piaţa internă – 142; Autorizaţie de plantare -9
3.	Inspecţia în domeniul Industriei Alimentare	112	16	-	-
4.	Inspecţia tehnică în domeniul Agriculturii Ecologice	66	-	-	-
5.	Inspecţia Tehnică pentru Controlul Fertilizanţilor	93	-	-	-
6.	Inspecţia tehnică în domeniul Depozitelor de cereale	37	1	-	Două autorizații retrase
7.	Inspecție cultivatori tutun	1	-	-	-
8.	Inspecție cultivatori cânepă	6	-	-	-
9.	Inspecție OMG	9	-	-	Nouă culturi de soia testate
10.	Inspecție funciară	14	-	-	-

TOTAL CONTROALE ȘI INSPECȚII 606

Activitatea Oficiului de Studii Pedologice şi Agrochimice Suceava (OSPA)

În anul 2017, cu sprijinul şi sub îndrumarea Direcţiei pentru Agricultură Județeană Suceava, la nivelul OSPA Suceava, au fost obţinute rezultate bune şi s-au realizat următoarele lucrării şi studii de specialitate:

- s-au încheiat un număr de 12 contracte privind realizarea de studii pedologice, agrochimice şi furnizarea de informaţii de specialitate pentru PUG, valoarea lucrărilor executate şi recepţionate fiind de 181771 lei .
- au fost încheiate un număr de 25 contracte cu persoane juridice pentru realizarea de studii de specialitate în vederea reactualizării Sistemului Național și Județean de monitorizare sol-teren pentru agricultură; valoarea lucrărilor realizate şi încasate fiind de 151256 lei ;
- pentru scoaterea din circuitul agricol, au fost încheiate şi realizate un număr de 11 contracte , încasându – se suma de 13954 lei ;
- studii speciale în număr de 12 bucăți cu o valoare de 41107 lei;
- studii pedologice pentru întocmirea proiectelor de Amenajamente pastorale, 6 studii cu valoarea de 58066 lei;
- au fost realizate pentru 15 persoane fizice şi juridice analize fizico-chimice de sol, suma încasată fiind de 3267 lei .

DIRECȚIA SANITAR VETERNARĂ ȘI PENTRU SIGURANȚA ALIMENTARE Suceava (DSVSA) în anul 2017, activitati ce au vizat urmatoarele:

I.Monitorizarea indeplinirii acțiunilor prevezute în Planul de Inspecție și Control pentru anul 2017: a constat în verificarea respectarea legislației sanitar veterinare și pentru siguranța alimentelor de către Circumscripțiile Sanitare Veterinare și pentru Siguranța Alimentelor, Circumscripțiile Zonale dar și Circumscripțiile Sanitare Veterinare Concesionale, astfel:

a) Controale tematice în perioada sărbătorilor, în zonele de interes turistic;
b) Controale tematice în unități de abatorizare, procesare carne și lapte dar și în cele de procesare a produselor alimentare de origine nonanimală;
c) Controale la raft, în supermarket-uri și hipermarket-uri;
d) Controale în trafic în baza protocoalelor existente între autoritățile statului, împreuna cu reprezentanții altor institutții cu atribuții de control;
e) Controale în piețe și în târgurile de pe raza județului împreuna cu reprezentații altor instituții;
f) Controale în exploatațiile profesionale și nonprofesionale de animale ca urmare a verificării activității medicilor veterinari concesionari din județul Suceava;
g) Controale tematice în unități de învățământ;
h) Controale tematice în unități de depozitare și comercializare a produselor farmaceutice de uz veterinar dar și a unităților de fabricare a furajelor medicamentate;
i) Controale tematice în grădini zoologice și adăposturi pentru animalele fără stăpân;

II.Monitorizarea si verificarea realizarii actiunilor prevazute in Planul National Cadru de Inspectie si Control in vederea:

a)Păstrării indemnității teritoriului judetului Suceava de boli infecto- contagioase majore;
b)Prevenirii apariției de toxiinfecții alimentare;
c)Realizării siguranței alimentelor;

În cursul anului 2017 au fost emise un număr total de 68 de ordonante din care 39 **Odonanțe de încetare a activității și 29 Ordonanțe de suspendare a activității**. Comparativ cu anul 2016 când au fost emise un număr total de 26 ordonanțe , în anul 2017 s-a constatat o creștere a numărului acestora, cu 42 mai multe , număr ce poate fi explicat prin creșterea numărului de solicitări din partea agenților economici de a-și înceta sau suspenda activitatea.

În anul 2017 au fost sancționate contraventional un număr de 133 de societăți comerciale sau persoane fizice în cadrul celor 2487 inspecții efectuate, cu 41 mai puține decât în anul 2016 . Valoarea totală a sancțiunilor aplicate în 2017 fiind de 189.840 lei cu 36.100 lei mai mult decât în anul 2016, atunci cand valoarea a fost de 153.740.

Diferența dintre cei doi ani este explicată de săvârșirea unui număr mai mic de abateri , însa faptele au fost grave, fiind sancționate de legislatia în vigoare cu amenzi în cuantum mai mare (atât în cazul societăților comerciale cât și al persoanelor fizice)

III.Realizarea acțiunilor sanitar veterinare din cadrul Programului de Supraveghere, prevenire, control și eradicare a bolilor la animale, al celor transmisibile de la animale la om, protectia animalelor, protectia mediului, precum și alte acțiuni prevăzute în programe naționale pe care Direcția Sanitară Veterinară și pentru Siguranța Alimentelor a trebuit să le pună în aplicare în cursul anului 2017 fiind redate mai jos:

Actiuni sanitar veterinare:

Tuberculinare bovine- 99379 animale
Testări LEB bovine- 78213 animale
Testări Bruceloza bovine- 78213 animale
Vaccinare anticărbunoasă bovine- 104336 animale
Vaccinare anticărbunoasă ovine și caprine- 220665 animale
Vaccinare anticărbunoasă ecvine- 9720 animale
Vaccinare antirabică câini -30423 animale
Vaccinare antirabică pisici- 2664 animale
Vaccinare antipseudopestoasă - 655132 păsări
Testare AIE cabaline - 12580 probe sânge
Testare Blutongue - 2245 probe sânge
Testare Pesta Porcină Africană și Pestă Porcină Clasică - 533 probe porci mistreți și 195 probe porcine pentru supravegherea pasivă;

- Situația epizootica în județul Suceava în cursul anului 2017:

În judetul Suceava au fost declarate un număr de **32 focare de boală** cu 4 focare de boală **mai puține** decât în anul 2016, an în care au evoluat 36 focare de boală, dupa cum urmează:

1. Anemia infectioasa ecvina - 5 focare de boală.
2 .Rinotraheita infectioasa - 7 focare de boală.
3. Leptospiroza - 6 focare de boală.
4. Trichineloza - 9 focare de boală.boala
5. Scrapie - 2 focare de boală.boala
6. Bruceloza ovine - 3 focare de boală.

- În cursul anului 2017 au fost stinse 15 focare de boală, dupa cum urmează:

1. Anemia infecțioasa ecvina - 5 focare.
2. Leptospiroza - 1 focar.
3.Trichineloza - 9 focare.

În cursul anului 2017 **în abatoarele** din județul Suceava au fost sacrificate un număr de **199.956 animale** din care: 35.595 capete bovine, 120.433 capete porcine, 36.830 capete ovine 7.098 capete cabaline, rezultând cantitatea de **18.940,988 to de carne ,** aceasta cantitate fiind **cu 94,488 to mai mare** decât în anul 2016. Aceasta diferenta poate fi explicată printr-o creștere a consumului de carne comercializată atât pe piața internă cât și pe piața externă, după cum urmează:

Produs	**2016 (cantitate/to)**	**2017 (cantitate/to)**	**Diferenta to**
carne vită	**6.791**	**7443.876**	**+ 652,876**
Carne porc	**9.997**	**9029.22**	**- 967,78**
Carne oi/miei	**178.50**	**445.892**	**+ 267,392**
Carne cabaline	**1.880**	**2.022**	**+ 142**
Total carne verificata	**18.846,5**	**18.940,988**	**+ 94,488**

În ceea ce privește **Situația Autorizărilor** din punct de vedere sanitar veterinar, în cursul anului 2017 au fost emise un număr total 850 de astfel de documente, din care :

- Autorizații/Înregistrări sanitar veterinare - 619 noi unitati.
- Autorizații mijloace de transport - 217 masini.
- Autorizații temporare pentru festivaluri – 14.

DSVSA Suceava a acordat în cursul anului 2017 un număr de 540 vize pentru mijloacele de transport produse alimentare și pentru mijloace de transport animale, vize ce sunt acordate anual.

În domeniul **Certificării și supravegherii animalelor** care au făcut obiectul **comerțului intracomunitar, în anul 2017**, au fost introduse în județ și înregistrare prin sistemul TRACES un număr de 260 capete bovine, 25 capete ovine, 15 capete caprine, 4 ecvine, 32.381 capete suine, 2.183.178 capete păsări, 2.791.056 buc. ouă incubat și au ieșt tot prin același sistem un număr de 11.528 bovine și 61 câini.

In domeniul **Exporturilor si Comertului intracomunitar cu produse si subproduse de origine animala , in anul 2017 :**

1.Iesiri /Schimburi intracomunitare/tari terte :

Certificate sanitare veterinare - **1297** pentru:

- Carne - 2541,913 to
- Produse din carne - 943,46 t
- Produse lactate - 918,388 t
- Subproduse si piei - 3249,4 t
- Atle produse - 39,271 t

2. Intrari /Schimburi intracomunitare :

- Certificate sanitare veterinare emise -**271** pentru:
- Carne - 3453,025 tone
- Lactate -1261,3 tone

DSVSA Suceava a acordat **în anul 2017** un număr total de **164 avize interjudețene pentru animale**, dupa cum urmează:

-avize interjudețene pentru bovine - 133 avize (1349 buc.)
-avize interjudețene pentru ovine - 9 avize (1273 buc.)
-avize interjudețene pentru pasari -2 avize (57822 buc.)
-avize interjudețene pentru porci - 18 avize (3749 buc.)
-avize interjudețene pentru cabaline -1 aviz (5 cabaline)
-avize interjudețene pentru caprine -1 aviz (98 buc)

În anul 2017**, Laboratorul Sanitar Veterinar si pentru Siguranta Alimentelor** din cadrul DSVSA Suceava a efectuat un număr total de **142.984 analize**, cu 12.921 analize mai puține decât în 2016, atunci când au fost efectuate un numîă de 155.905 analize, dupaă cum urmează:

Denumire analize de laborator	2016	2017	Diferenta
1.Determinarea entitatilor morbide la animale	143.132	130.626	-12.506
2.Determinarea reziduurilor din alimente	1.963	1.685	-278
3.Examinarea din punct de vedere fizico-chimic si microbiologic al alimentelor	10.810	10.673	-137
Total	**155.905**	**142.984**	**-12.921**

În cursul anului 2017 inspectorii DSVSA Suceava au asigurat **Programul de Permanenţă în cadrul CSV –PIF Siret** , ocazie cu care au confiscat cantitatea de **144,072 kg** produse alimentare de origine animală ,produse ce proveneau din țari terțe și care erau transportate în bagajele călătorilor. Totodată inspectorii DSVSA Suceava au înmanat călătorilor un număr de **2.030 pliante** ce conțineau informații în legatură cu interdicția de a introduce pe teritoriul României a produselor alimentare de origine animală în bagajele personale în contextul evoluției Pestei Porcine Africane.

La sfârșitul anului 2017 in judetul Suceava exista urmatorul **efectiv de animale domestice**:

- Bovine -123417 buc.
- Cabaline - 11663 buc.
- Ovine - 256270 buc.
- Porcine - 27836 buc.
- Păsări - 425008 buc.
- Caprine - 17940 buc.
- Iepuri - 9304 buc.
- Animale de blana -17 buc.
- Câini - 44914 buc.
- Pisici -3509 buc.

Activitatea de **Identificare și Inregistrare a Animalelor în anul 2017** s-a desfășurat conform Programului acțiunilor de supraveghere, prevenire, control și eradicare a bolilor la animale, a celor transmisibile de la animale la om, protecția animalelor și protecția mediului, de identificare și înregistrare a bovinelor, suinelor ,ovinelor și caprinelor este redată după cum urmează:

Înregistrarea animalelor în sistem:

Bovine - 169648 capete.

Ovine - 75388 capete.

Caprine - 4250 capete.

Suine - 13118 capete.

Pasapoarte emise	2016	2017	Diferenta
Pașapoarte originale	**41.937**	**46.840**	**+4.903**
Pașapoarte duplicat	**5.689**	**9.209**	**+3.520**
Pașapoarte total	**47.626**	**56.049**	**+8.423**

AGENȚIA DE PLĂȚI ȘI INTERVENȚIE PENTRU AGRICULTURĂ (A.P.I.A) este instituția responsabilă cu derularea și gestionarea fondurilor privind:

A. Plătile directe, ca mecanisme de susținere a producătorilor agricoli, care se aplică în agricultură în perioadă 2015 - 2020 (schema de plată unică pe suprafața; plată redistributivă; plată pentru practici agricole benefice pentru clima și mediu; plată pentru tinerii fermieri; schema de sprijin cuplat; schema simplificată pentru micii fermieri); Ajutoarele Naționale Tranzitorii (ANT) care se acordă în domeniul vegetal și zootehnic în limită prevederilor bugetare anuale alocate de Ministerul Agriculturii și Dezvoltării Rurale; Ajutoare de stat (motorină, rentă viageră, ajutor în sectorul creșterii animalelor) și măsurile delegate de AFIR către APIA (agro-mediu și clima, ecologic, plăți pentru zone care se confruntă cu constrângeri naturale sau specifice, dezvoltarea zonelor împădurite);

B. Măsuri de piață și comerț exterior.implementează scheme de plată și măsuri pentru fermieri finanțate din:

- Fondul European pentru Garantare în Agricultura – F.E.G.A. că plăți directe în cadrul Schemei de Plată Unică pe Suprafața – S.A.P.S. și pentru măsuri de piață;
- Fondul European pentru Agricultură și Dezvoltare Rurală – F.E.A.D.R. ca plăți a măsurilor din cadrul Programului Național de Dezvoltare Rurală (P.N.D.R.) 2014 - 2020 măsurile: 10 (Agro-mediu și clima), 11 (Agricultura ecologică), 13 (Plăți zone cu constrângeri naturale), 8 (Investiții în dezvoltarea zonelor împădurite), 14 (Plăți în favoarea bunăstării animalelor) și 15 (Servicii de silvo-mediu, climatice și conservarea pădurilor);
- Bugetul național – Ajutoarele Naționale Tranzitorii, Ajutoare se Stat și Măsuri de Piață.

***A. Activitatea privind Plățile directe, ANT-urile și Măsurile de dezvoltare rurală** din anul 2017 poate fi structurată astfel:*

*1. Primirea și administrarea corectă a cererilor sprijin pe suprafața SAPS, plățile pentru Măsurile delegate de AFIR către APIA pentru zonele desemnate că eligibile în cadrul acestor măsuri, plăți naționale-A.N.T. și a documentelor aferente acestora pentru anul 2017. În anul 2017 au fost primite și analizate un număr total de **48.427cereri** cu solicitări pe schemele de sprijin enumerate mai sus; datorită faptului că cererea este unică, cele **17.484 cereri pentru A.N.T.-uri în domeniul zootehnic** se regăsesc în numărul total de cereri.*

Situatia depunerii cererilor unice de sprijin în campania 2017, pe centre locale, în județul Suceava este prezentată în tabelul urmator:

Nr. crt	Centru	Cereri depuse 2017 total	Suprafata utilizata-ha-	Cereri cu schema ANT7	ANT 8	ANT 9	SCZ-VL	SCZ-TC	SCZ-O/C
1	Judetean Suceava	224	34.762,19	42	91	49	57	11	4
2	Local Suceava	8.813	25.348,21	246	1.234	378	77	3	2
3	Local Falticeni	9.584	30.188,63	384	1.389	307	67	6	15
4	Local Gura Humor	4.861	15.717,82	333	1.246	214	160	7	1
5	Local Clg.Mold.	6.005	30.262,67	1.078	2.447	53	384	9	3
6	Local Vatra Dornei	5.095	23.226,83	1.013	2.008	24	299	6	0
7	Local Radauti	4.773	14.527,93	285	815	111	31	1	5
8	Local Siret	3.141	10.014,57	134	439	70	15	0	6
9	Local Cajvana	2.682	8.351,03	146	467	82	19	0	8
10	Local Vicovu de Sus	3.249	8.814,41	131	977	55	40	0	0
TOTAL		**48.427**	**201.214,29**	**3.792**	**11.113**	**1.343**	**1.149**	**43**	**44**

2. Sprijinirea potențialilor beneficiari pentru accesarea de credite bancare .Pentru anul 2017, în vederea sprijinirii fermierilor, APIA a continuat relațiile de colaborare cu Băncile comerciale și cu Fondul de Garantare a Creditului Rural, semnând Convenții și acte adiționale privind finanțarea capitalului de lucru pentru beneficiarii schemelor de sprijin pe suprafața. Centrul județean Suceava a eliberat un număr de 261 adeverințe pentru credite.

3. Activitatea de Control pe Teren desfășurată în anul 2017 se poate rezuma la efectuarea controalelor, conform eșantionului transmis de APIA Central, astfel:

a. Eșantion teledetecție 2017 — 4.240 ferme
   - din care cu scop control ecocondiționalitate, agromediu și tânăr fermier — 322 ferme
b. Control clasic — 606 ferme
c. Control GAEC 4 — 52 ferme
d. Supracontrol — 10 ferme

e.	Eșantionare manualș în urma petițiilor	15 ferme
f.	Verificare blocuri fizice în teren conform Anexa 17	427 anexe
g.	Colectarea punctelor eșantioanelor de culturi pentru controlul prin teledetecție C2017	

4. Activitatea de control administrativ formal/vizual ale cererilor de ajutor în vederea verificării condițiilor de eligibilitate, activitate care cuprinde toate elementele al căror control prin mijloace administrative este posibil și oportun. Procedura asigură înregistrarea activităților de control, a rezultatelor verificărilor și a măsurilor luate privind neconcordanțele constatate, include și controale încrucișate cu alte baze de date (ANSVSA etc). Aceste controale încrucișate se aplică cel puțin parcelelor și animalelor care fac obiectul unei măsuri de ajutor, pentru a se preveni orice plată necuvenita a ajutorului și de asemenea respectarea angajamentelor pe termen lung. Controalele administrative privind eligibilitatea țin seamă, dacă este cazul, de rezultatele verificărilor efectuate și de alte servicii, organisme sau organizații care efectuează controale ale subvențiilor agricole.

5. Cel de-al doilea control administrativ prin care toate cererile de plată verificate la controlul administrativ în sistem și toate cererile selectate pentru controlul pe teren, pentru care s-au introdus în sistem datele obținute la control și pentru care s-a efectuat controlul administrativ, sunt verificate din nou, din punct de vedere al completitudinii, corectitudinii și respectării procedurilor și al operării/verificării în bază de date IACS urmat de etapă de supracontrol care vizează efectuarea unei analize amănunțite a dosarelor de sprijin din punct de vedere al completitudinii, corectitudinii și conformității cu procedurile stabilite, pentru un eșantion de 5% din totalul cererilor de plată.

6. ***Autorizarea cererilor de sprijin pentru plată în avans și plăți regulare pentru Campania 2017*** pentru cererile de sprijin pe scheme de plată. Situația autorizării și plăților pe suprafața până la data de 31 decembrie 2017 este următoarea:

S-a efectuat plată avansului către fermierii care au depus cereri de plată În cadrul Schemei de Plată Unică pe Suprafața (SAPS) -Campania 2017 și pentru care s-a efectuat verificarea necesară condițiilor de eligibilitate În conformitate cu art. 2 al Regulamentul 1748/2015.

Din data de 1 decembrie 2017 s-a demarat plată finală către fermierii care au depus cereri de plată În cadrul Schemei de Plată Unică pe Suprafața (SAPS) -Campania 2017, conform articolului 75 din regulamentul 1306/2013 al Parlamentului European și al Consiliului din 17 decembrie 2013.

Cuantum stabilit pe scheme de plata:

Schema de Plata Unica pe Suprafata SAPS	97,2452 euro/ha
Plata redistributiva (PR) - nivelul I (1-5 ha)	5,00 euro/ha
Plata redistributiva (PR) - nivelul II (5,01-30 ha)	5,00 euro/ha
Plata pentru practici agricole benefice pentru clima si mediu	57,1745 euro/ha
Plata pentru tineri fermieri	24,3113 euro/ha
Sprijin cuplat in sector zootehnic-caprine	25,0200 euro/cap animal
Sprijin cuplat in sector zootehnic-ovine	25, 0200 euro/cap animal
Sprijin cuplat in sectorul zootehnic–taurine din rase de carne si metisii acestora	519,9658 euro/cap animal
Sprijin cuplat in sector zootehnic–vaci de lapte	442,0754 euro/cap animal.

Cuantum stabilit pentru Ajutoarele Nationale Tranzitorii (ANT):

ANT1 Culturi in teren arabil 16,0078 euro/ha
ANT2, ANT3 In si canepa pentru fibra 6,6642 euro/ha
ANT4 Tutun 2.078,7208 euro/ha
ANT5 Hamei 423,1082 euro/ha
ANT6 Sfecla de zahar 72,6907 euro/ha
ANTZ_7 Bovine lapte 22,1885 euro/tona
ANTZ_8 Bovine carne 88,6852 euro/cap bovina
ANTZ_9 Ovine/Caprine 5,2407 euro/cap animal

Suma totală autorizată la plată - **Campania 2017** pentru județul Suceava, până la data de 31.12.2017, pentru cererile depuse de fermieri este de **64,75 milioane lei**, pentru un număr de **35.499 fermieri**, reprezentând **73.30 % din 48.427 de fermieri** care au depus cerere în **Campania 2017** pentru suprafața:

Tip Document	Fond	suma autorizata la plata Euro	suma autorizata la plata Lei	nr fermieri autorizati la plata / Fond	nr fermieri autorizati la plata / Tip document
Decizie de plata C2017	BN1	156.955,27	712.420,93	9.865	35.499
Decizie de plata C2017	FEADR	798.925,29	3.626.322,85	9.865	
Decizie de plata C2017	FEGA	13.136.387,45	60.418.190,09	35.499	

Pe parcursul anului 2017, s-au mai efectuat plați finanțate din FEGA, FEADR și Buget Național și pentru cereri depuse în campaniile anterioare în valoare de 35.636.797 euro (149.075.865 lei).

7. Depistarea și recuperarea sumelor acordate necuvenit conform art. 80, alin. 1 și 2 din Regulamentul CE nr.1122/2009.

În activitatea de recuperare a creanțelor generate de derularea fondurilor europene pentru agricultura FEGA și FEADR, precum și finanțarea de la bugetul de stat, APIA Suceava a luat toate măsurile în vederea constatării, înregistrării și recuperării debitelor, întocmind note de fundamentare, procese verbale de constatare, înregistrând în Registrul Debitorilor Europeni și Registrul Debitorilor Naționali, urmărind transmiterea și recuperarea acestor debite.

La 31 decembrie 2017 situația debitorilor europeni este următoarea (procentul de recuperare fiind de 76%):

Perioada	Numar debitori europeni	Debite inregistrate	Debite recuperate
2007-2016	13.839	23.617.030	18.026.512
2017	699	3.940.542	2.924.049
Total	14.538	27.557.572	20.950.561

În anul 2017 s-au constituit un număr de 147 procese verbale de stabilire a creanțelor bugetare pentru mai multe tipuri de sprijin financiar acordat de la Bugetul Național în valoare de 601.090,64 lei la care se adaugă creanțe accesorii în valoare de 87.716,61 lei din care s-a recuperat sumă totală de 391.718,04 lei (creanțe bugetare-358.420,90 lei și creanțe accesorii-33.297,14 lei).

9. Actualizarea, întreținerea și completarea Bazei de date a Sistemului de identificare al parcelelor agricole LPIS, care reprezintă o componența a Sistemului Integrat de Administrare și Control, constituit pe bază ortofotoplanurilor, hărților, documentelor cadastrale sau a altor referințe cartografice

B.<u>Activitatea privind Măsurile Specifice și Măsurile de piață</u>

Măsurile Specifice și Măsurile de Piață privesc o serie de ajutoare finanțate din F.E.G.A., din Bugetul Național sau din F.E.A.D.R.

Activitatea Serviciului Măsuri Specifice are că scop principal primirea, administrarea cererilor de plată, informarea potențialilor beneficiari despre prevederile legale și procedurale de acordare a ajutoarelor privind apicultură, creșterea animalelor, laptele,cerealele, fructele și laptele în școli, rentă viageră, motorină, prima împădurire.

Situația cererilor primite pe acte normative pentru aplicarea Măsurilor Specifice:

Nr. Crt	Schema sprijin	2016			2017		
		nr. cereri	nr. cereri eligibile	Valoare (lei)	nr. cereri	nr. cereri eligibile	Valoare (lei)
1	HG 443/2017 Program National Apicol 2017-2019 (PNA)	1 s-a depus pe asociatie	1	1.067.777,06	63 s-au depus individual	63	452.111,52
2	HG 211/2017 privind distribuirea unei sume pentru producatorii de lapte din suma stabilita in anexa la Regulamentul delegat (UE) 2016/1.613 al Comisiei din 8 septembrie 2016 de prevedere a unor ajutoare de adaptare exceptionale destinate producatorilor de lapte si fermierilor	-	-	-	1138	1138	4.999.802,40
3	O.U.G. nr. 96/2002, H.G. nr. 1628/2008, H.G. nr. 761/2011, O.U.G.nr. 67/2013 Acordarea ajutorului comunitar pentru furnizarea laptelui si anumitor produse lactate elevilor	2	2	2.217.676,83	2	2	1.999.277,68
4	O.U.G. nr. 24/2010, H.G.nr. 558/2016 Program de distribuire gratuita a fructelor (merelor) in scoli	1	1	1.012.847,95	2	2	1.256.368,03
5	HG 1174/2014, OMADR 1727/2015 Ajutor de stat privind motorina utilizata in agricultura pentru intreprinderile mici si mijlocii ce desfasoara activitate in domeniul productiei primare agricole	**245** acorduri prealabile si 590 total cereri cumulate pe cele patru trimestre	590 total cereri cumulate pe cele patru trimestre	2.586.085,77	269 acorduri prealabile si 682 total cereri cumulate pe primele 3 trimestre	682 total cereri cumulate pe primele 3 trimestre -pentru trim.IV cererile se depun in 2018)	2.396.276,00
6	Masura 14T-A tranzitata din	4	4	6.355.087,1	4	4	3.205.167,5

	M215-A Ajutoare de stat pentru realizarea angajamentelor asumate in favoarea bunastarii si protectiei porcilor			5			9
7	Masura 14T-B tranzitata din M215-B Ajutoare de stat pentru realizarea angajamentelor asumate in favoarea bunastarii si protectiei pasarilor	1	1	409.320,82	1	1	325.538,3
8	OMADR 911/2016, RCE 1612/2016 Ajutoare pentru reducerea productiei de lapte	-	-	-	5	5	Actiune in desfasurare
9	OMAPDR si MFP 1272/26503/2005, OMADR 296/2017 (Legea 247/2005-Titlul XI) Renta viagera agricola	234	234	249.339,61	235	235	223.207,00
10	HG 1179/2014, HG 39/2015, HG 212/2017 Ajutor de stat in sectorul cresterii animalelor	1	1	2912,00	5	5	68.029,00
11	HG 759/2010 Ajutor specific pentru imbunatatirea calitatii produselor agricole in sectorul de agricultura ecologica	sunt incluse in cerera unica			sunt incluse in cerera unica		
12	Masura 8 Sprijin pentru prima impadurire si imbunatatirea viabilitatii padurilor, submasura 8.1	-	-	-	1	1	Actiune in desfasurare

Inspecțiile efectuate în anul 2017, comparativ cu anul 2016:

Masuri de piata / Sprijin financiar acordat de la bugetul de stat	**Nr. inspectii**		**Nr. suprainspectii / supracontroale**	
	2016	**2017**	**2016**	**2017**
Masuri de piata (Ajutor comunitar acordat furnizarii laptelui in scoli; Ajutor financiar acordat in cadrul programului incurajare consum de fructe in scoli - distributia de mere; Program National Apicol)	217	240	0	1
Masuri specifice (Schema de ajutor de stat pentru compensarea pagubelor cauzate de fenomenul meteorologic de seceta severa OUG 45)	10	29	0	0

.

Măsurile de finanțare propuse prin **PNDR - Programul Național de Dezvoltare Rurală 2014-2020** se doresc a fi un instrument de dezvoltare a mediului rural romanesc și de realizare a unei economii rurale durabile și prospere ce pot fi accesate de fermieri, asociatii din mediul rural și alți solicitanți eligibili **PNDR -Programul Național de Dezvoltare Rurală 2014-2020 -**program destinat dezvoltarii agriculturii ce cuprinde **15 măsuri de finanțare și va avea alocat un buget total in valoare de** 9**,85 miliarde de euro.**

La nivelul județului Suceava **monitorizarea PNDR, în anul 2017** a constat în:

- Verificarea unui numă total de **494 cereri de finanţare și dosare de plată** pentru toate măsurile ce vor fi finanţate prin PNDR 2014 – 2020, din care:

- **353 dosare cerere de plată instrumentate pentru toate măsurile programului.**

- **141 cereri de finanțare.**

De asemenea, au fost verificate şi avizate **62 dosare de achiziţie FEADR și** monitorizate **3 rapoarte de progres.**

De asemenea, s-au derulat acţiuni de promovare a măsurilor cuprinse în Programul FEADR și s-au oferit informații tuturor persoanelor interesate de modalitălor de obținere a finanțării și implementării proiectelor pentru investițiile rurale .

INSPECTORATUL TERITORIAL PENTRU CALITATEA SEMINŢELOR ŞI MATERIALULUI SĂDITOR SUCEAVA, în anul 2017 a urmărit îmbunătățirea calității inspecțiilor în câmp în privința menținerii identității şi purității varietale, îmbunătățirea calității rezultatelor la analizele de laborator la probele de intern şi a documentelor de calitate emise.

Procesul de control şi certificare a vizat depunerea declarației de multiplicare la cererea operatorilor economici înregistrați pentru culturile de toamnă şi primăvară şi pentru materialul săditor pomicol, dendrologic şi ornamental pentru suprafaţa de **1542,36** ha cu 482 unități de control.

Controlul anual al operatorilor economici inregistrati în vederea indepliniri cerintelor pentru continuarea activitatii de producerii, prelucrare şi comercializare a seminţelor şi materialului săditor, s-a concretizat în**:**

- verificaţi şi monitorizaţi un număr de **122** operatori economici, întocmindu-se un număr de **201** fişe de supraveghere şi monitorizare conform legislaţiei în vigoare şi avizând **31** operatori economici în activitatea de producere, **32** operatori economici în activitatea de prelucrare şi **121** operatori economici în activitatea de comercializare a seminţelor şi materialui săditor.

- retragerea definitivă a autorizaţiilor de la 31 operatori economici.

În urma **controlului și pentru certificarea finală a semințelor obținute din multiplicare s-au eliberat 42,504 etichete oficiale și 8.668 etichete furnizor**

De asemenea, s-a urmărit activitatea de import conform legislație în vigoare. Au fost verificate un nr. de 9 importuri cu următoarele cantitaţi:

Cartofi sămânță	–	4 importuri	- 69,6 tone;
Material plantare nuc	-	3 importuri	- 3.131 buc;
Plante ornamentale	-	2 importuri	- 8.150 buc.

Activitatea OFICIULUI JUDEŢEAN DE ZOOTEHNIE SUCEAVA, în anul 2017 a vizat, în principal coordonarea şi îndrumarea tehnică la nivelul judeţului Suceava privind exploatarea, ameliorarea şi reproducţia animalelor, conservarea şi managementul durabil al resurselor genetice la animale şi alte specii de interes zooeconomic;

Principalele rezultate şi acţiuni realizate în anul 2017 se prezintă astfel:

Activitatea de reproducţie

Reproducţia la principalele specii de animale se desfăşoară prin însământări artificiale şi/sau montă naturală autorizată; efectivele de femele apte de reproducţie pentru anul 2017 au fost

următoarele: bovine – 82840 capete, ovine şi caprine- 232380 capete, porcine – 1820 capete şi cabaline – 6950 capete.

Situaţia realizării principalilor indicatori de reproducţie este redată în tabelul următor :

Specificare	***Program***	***Realizat***	%
Monte vaci şi viţele	90800	90800	100
Monte scroafe	5900	5900	100
Monte oi şi capre	223900	223900	100
Monte iepe	4600	4600	100
Viţei	86700	86700	100
Purcei	47200	47200	100
Miei şi iezi	247900	247900	100
Mânji	3800	3800	100

Pentru monta naturală dirijată au fost autorizaţi următorii reproducători masculi: tauri-33 cap., berbeci – 350 cap., țapi – 14 cap. armăsari- 26 cap., vieri – 1 cap.,eliberându-se autorizaţiile de montă pentru reproducători şi autorizaţiile de funcţionare pentru punctele de montă respective.

Pentru efectuarea însămânţărilor artificiale la taurine s-au folosit 46.883 doze material seminal congelat obţinute de la tauri de mare valoare genetică, din toate rasele, în funcţie de solicitările crescătorilor.

Nerealizarea programului de însămânţări artificiale se datorează plecării multor specialişti însămânţători în alte domenii de activitate, lipsa de motivaţie materială a acestei profesii, precum şi interesul scăzut al unor crescători de animale pentru îmbunătăţirea calităţii şi ameliorarea efectivelor proprii de taurine. Puncte de însămânţări artificiale sunt organizate în 81 localităţi din cele 114 din judeţ (71%), lipsind în 33 localităţi (29%), fiind deservite de 97 specialişti însămânţători autorizaţi pentru efectuarea acestui serviciu.

O acţiune permanentă, pe tot parcursul anului, a constituit-o coordonarea activităţii de identificare, individualizare şi înregistrare a cabalinelor.

În cursul anului 2017 s-au identificat, individualizat, înregistrat şi eliberat paşapoarte la un număr de 873 capete ecvidee din localităţile judeţului; s-au operat în baza de date ieşirile de ecvidee prin sacrificari, mortalităţi sau vânzări – 994 capete , acţiunea continuând în funcţie de mişcările naturale ale animalelor.

În **activitatea de ameliorare** a efectivelor de animale, un accent deosebit se pune pe activitatea de control al producţiilor, control efectuat de organizații și asociații private, acreditate de către ANZ.

În **activitatea de inspecţie**, obiectivul principal constă în supravegherea aplicării şi respectării prevederilor legislaţiei din domeniu. Astfel s-au desfăşurat actiuni:

- de verificare la faţa locului, modul de efectuare a controlului performanţelor producţiei de lapte la taurine, la un număr de 162 ferme, şi a producţiei de lapte la ovine/caprine la 13 ferme.
- de evaluare, în cadrul comisiei zooveterinare, 2 bovine bolnave de leucoză enzootică bovină, și o cabalină bolnavă de anemie infecţioasă ecvină și stabilit valoarea de înlocuire a acestora.
- de verificare şi avizare la faţa locului, deconturile pentru cabalinele din categoria Herghelia Naţională , depuse de hergheliile Rădăuţi și Lucina.
- controale la apicultorii din localităţile judeţului, privind Sistemul unitar de identificare a stupinelor şi stupilor, inclusiv pentru repartizarea, de către ANZ,

S-au efectuat controale la fața locului, la un număr de **160 solicitanți (fermieri) de ajutoare nationale tranzitorii** pentru speciile ovine și caprine și a ajutoarelor privind sprijinul cuplat în sectorul zootehnic.

La nivelul judeţul Suceava funcţionează o **UNITATE DE ADMINISTRARE FILIALA TERITORIALĂ DE ÎMBUNĂTĂŢIRI FUNCIARE MOLDOVA – NORD** care, în cursul anului 2017 a desfăşurat următoarele activităţi:

- a urmărit impactul asupra mediului înconjurător al activităţilor de îmbunătăţiri funciare;
- a asigurat paza şi protecţia staţiei de pompare Dragomirna din cadrul amenajării de irigaţii „Dragomirna" şi a staţiei de pompare Liteni Humor din amenajarea de irigaţii „Liteni-Gura Humorului"
- a urmărit în permanenţă starea tehnică a amenajărilor de îmbunătăţiri funciare;
- a desfăşurat acţiuni de monitorizare pentru a preveni şi a proteja amenajările de îmbunătăţiri funciare faţă de acţiunea factorilor de risc şi a calamităţilor naturale, fenomenelor meteorologice periculoase şi a accidentelor la construcţii hidrotehnice;
- averificat documentaţiilor privind emiterea de avize şi acorduri ANIF de scoatere din circuitul agricol, avize PUG, PUZ, PUD şi avize tehnice de specialitate, acumulări piscicole, pentru solicitări ale persoanelor fizice sau juridice (filiala a eliberat în 2017- 91 avize);
- a participat în grupul de suport tehnic pentru gestionarea situaţiilor de urgenţă, generate de inundaţii al comitetului judeţean pentru situaţii de urgenţă.

ANIF-Filiala Suceava a furnizat informaţii tehnice în vederea elaborării Studiului privind eroziunea solului în jud. Suceava, din cadrul Programului Operaţional Comun România-Ucraina-Republica Moldova 2007-2013, Apelul II, Prioritatea 2- „Mediu şi pregătirea pentru situaţii de urgenţă", măsura 2.1. „Rezolvarea în comun a unor aspecte de mediu inclusiv pregătirea pentru situaţii de urgenţă".

În scopul creşterii suprafeţelor agricole care se irigă în conformitate cu Ordinul nr. 152 din 18.05.2017 al Ministrului Agrculturii şi Dezvoltării Rurale începând cu anul 2017, s-a constituit Grupul tehnic de sprijin la nivelul judeţului Suceava format din reprezentanţii DADR şi ANIF pentru înfiinţarea Organizaţiilor de îmbunătăţiri funciare în judeţul Suceava, întocmindu-se în acest sens Rapoarte lunare privind acţiunile desfăşurate şi progresele înregistrate.

Capitolul XII – POLITICI DE MEDIU. APELE ȘI PĂDURILE

Principalele activităţi desfăşurate de **AGENȚIA PENTRU PROTECȚIA MEDIULUI Suceava, în anul 2017**

În ***Domeniul reglementării activităţilor pe linie de protecţia mediului***, s-a urmărit aplicarea legislaţiei de mediu în vigoare şi a procedurilor specifice prevăzute în legislaţia EIA (H.G. nr. 445/2009, Ordin nr.135/2010 etc.), SEA (H.G. nr.1076/2004), Ordin nr.1798/2007 etc. Activitatea desfăşurată în anul 2017, comparativ cu anii 2015-2016, este prezentată sintetic în tabelul următor:

Nr. crt.		Denumirea activităţii	Realizat 2015	Realizat 2016	Realizat 2017
1		Autorizaţii de mediu	412	326	288
2		Autorizaţii integrate de mediu	2	0	2
3		Autorizaţii de mediu revizuite	338	460	337
4		Autorizaţii integrate de mediu revizuite	0	2	0
5		Acorduri de mediu	0	0	0

Nr. crt.		Denumirea activităţii	Realizat 2015	Realizat 2016	Realizat 2017
6		Clasarea notificării	3635	4402	4964
7		Decizia de evaluare inițială	158	143	183
8		Decizia etapei de încadrare	106	112	120
9		Decizii transfer autorizaţii	22	34	25
10		Întruniri Comisie de Analiză Tehnică și CSC	20	21	23
11		Dezbateri publice	8	6	9
12		Număr ședințe Grup de Lucru	6	5	3
13		Avize de mediu şi decizii-planuri şi programe	69	66	83
14		Aviz Natura 2000	12	15	16
15		Notificări suspendare autorizaţii de mediu	3	1	0

<u>În Domeniul Deşeuri</u>, s-au realizat următoarele activităţi mai importante:

- rapoarte periodice privind lista operatorilor economici autorizaţi să desfăşoare activităţi de colectare a bateriilor și acumulatorilor, lista operatorilor economici autorizaţi pentru colectarea/valorificarea/reciclarea vehiculelor scoase din uz (VSU)
- colectare de la agenții economici autorizați de către APM Suceava , datele privind Raportarea VSU;
- colectare datele privind Raportarea Ambalaje- 2016
- finalizare validarea datelor introduse de operatorii economici în aplicaţia naţională Sistem Integrat de Mediu (SIM), pentru următoarele subdomenii şi ani de referinţă: Statistica deşeurilor (anul 2016), VSU(anul 2014), Uleiuri uzate (2015), PCB-uri (anul 2014), Ambalaje (anul 2015);
- introducere de către operatorii economici, în aplicaţia SIM, a datelor referitoare la gestionarea deşeurilor pentru următoarele subdomenii şi ani de referinţă: Uleiuri uzate (2016);
- completare informaţiile aferente judeţului Suceava, în baza naţională de date privind gestionarea DEEE în anul 2016.

Principalele probleme *existente în judeţ cu privire la gestionarea deşeurilor municipale sunt:*

- lipsa depozitelor ecologice pentru deşeuri şi întârzierea realizării şi punerii în funcțiune a Sistemului de Management Integrat al Deşeurilor. Astfel, la ora actuală sunt cinci platforme de stocare temporară autorizate în judeţul Suceava. Deşeurile care sunt depozitate temporar în aceste amplasamente, vor trebui transportate la depozitele ecologice de deşeuri Moara şi Pojorâta, imediat ce acestea vor deveni funcţionale;

- din cele 7 depozite neconforme închise prin SMID, două (Vatra Dornei și Câmpulung Moldovenesc) au fost prevăzute în proiect doar cu lucrări de închidere intermediară iar în prezent nu sunt fonduri pentru închiderea finală a acestora.

În ***<u>Domeniul Chimicale</u>***, s-a finalizat:

- introducerea în SIM a informaţiilor referitoare la Regulamentul nr. 1907/2006/CE (REACH) privind clasificarea, ambalarea şi etichetarea substanţelor chimice periculoase aferente anilor 2015,2016;
- introducerea în SIM a informaţiilor privind substanţele care epuizează stratul de ozon (Regulamentul Parlamentului European şi Consiliului 1005/2009) şi anumite gaze fluorurate cu efect de seră (Regulamentul CE nr. 842/2006), aferente anului 2016**.**

În ***<u>Domeniul Biodiversitate, arii protejate</u>***, s-au realizat următoarele activităţi principale:

- emis 57 autorizații *conf. Ord. 410/11.04.2008 pentru aprobarea Procedurii de autorizare a activităţilor de recoltare, capturare şi/sau achiziție şi/sau comercializare, pe teritoriul național sau la export, a florilor de mină, a fosilelor de plante si fosilelor de animale vertebrate si nevertebrate, precum si a plantelor si animalelor din flora si, respectiv, fauna sălbatice şi a importului acestora.*

- emis 56 autorizații de mediu pentru activitatea de exploatare forestieră, *conf. Ord. 1798/2007 pentru aprobarea Procedurii de emitere a autorizației de mediu;*
- emis 281 autorizații de mediu revizuite pentru activitatea de exploatare forestieră, *conf. Ord. 1798/2007 pentru aprobarea Procedurii de emitere a autorizației de mediu;*
- emis 111 puncte de vedere referitoare la implementarea unor proiecte în situri Natura 2000;
- emis 62 avize pentru tăieri arbori;

În ***Domeniul Sol, Subsol***, a fost emisă H.G. nr. 683/2015 privind aprobarea Strategiei Naţionale şi a Planului Naţional pentru Gestionarea Siturilor Contaminate din România, care cuprinde lista siturilor contaminate/potenţial contaminate. Acțiuni în acest domeniu derulate în anul 2017:

• reinventarierea siturilor contaminate/ potenţial contaminate de pe teritoriul judeţului Suceava, la propunerea Ministerului Economiei de introducere a 8 obiective pe această listă, în vederea accesării de fonduri pentru decontaminarea/ reabilitarea ecologică a acestora. Ca urmare, am introdus în sistemul informaţional specificat în H.G. nr. 683/ 2015 *privind aprobarea Strategiei Naţionale şi a Planului Naţional pentru Gestionarea Siturilor Contaminate din România* – CoSIS – chestionarele extinse ale celor 8 perimetre miniere.

• inventarierea depozitele de steril (224 halde de steril şi 9 iazuri de decantare provenite din industria minieră)- creare bază de date, deplasare în teren cu ISU Bucovina Suceava, Instituţia Prefectului judeţ Suceava.

• verificarea stabilităţii iazurilor de decantare care au deservit unităţile de preparaţie minieră din judeţul Suceava, comisie coordonată de Inspectoratul pentru Situaţii de Urgenţă BUCOVINA Suceava (mai, noiembrie 2017)

• monitorizarea şi evaluarea activităţilor de curăţare, remediere şi reconstrucţie ecologică a zonelor în care solul, subsolul şi ecosistemele terestre au fost afectate (6 deplasări: Exploatarea Minieră Călimani, Uzina de Preparare Tarniţa, CNU SA- Sucursala Suceava)

• investigarea şi monitorizarea calităţii solului şi apelor freatice din siturile potenţial contaminate din jud. Suceava, prin *Programul anual de monitorizare* stabilit cu serviciul Monitorizare şi laboratoare din cadrul APM Suceava (3 deplasări)

În ***Domeniul Programe, Proiecte,*** APM Suceava a participat, prin specialiştii săi incluşi în grupuri de lucru, la derularea unor proiecte ale Primăriei Municipiului Suceava, şi anume:

" Freight Tails Action Planning Network- Soluții logistice inovatoare pentru transportul și distribuția de marfă" , " SMART Impact-Soluții inovatoare pentru dezvoltarea instituțională durabilă", "MOLOC (Low carbon urban morphology)-Noi structuri, exemple de guvernare și provocări pentru orașe în tranziție energetică", "Sprijin pregătitor pentru înființarea GAL Suceava și elaborarea Strategiei de Dezvoltare Locală"

În ***Domeniul Dezvoltare Durabilă*** pe parcursul anului 2017 au fost monitorizate acțiunile cuprinse în Planul Local de Acţiune pentru Mediu (PLAM) al județului Suceava 2014-2017.

Probleme întâmpinate:

- lipsa legislației cu privire la aprobarea PLAM-urilor;
- greutăți în monitorizarea PLAM-ului datorită neaprobării acestuia și neînsușirii responsabilităților de monitorizare de către instituțiile care dețin informațiile necesare realizării/controlului acțiunilor din plan.

În ***Domeniul Laboratoare***, rezultatele activităţilor laboratorului APM Suceava în anul 2017 sunt prezentate sintetic în tabelul de mai jos:

Nr. crt.	Număr de **determinări**	**Număr**
1	**- pe domeniul aer**, din care:	1089
	• determinări manuale efectuate din aerul ambiental, pentru monitorizare	871
	• determinări efectuate din precipitaţii, pentru monitorizare	214
	• determinări efectuate din aerul ambiental, contra cost	0

	• determinări efectuate din aerul ambiental, la cererea GNM	4
2	- pe **domeniul radioactivitate**, din care:	5012
	• determinări de laborator efectuate pentru monitorizare	5012
	• determinări efectuate contra cost	0
	• determinări efectuate la solicitarea GNM	0
	• determinari efectuate de stația automată de monitorizare debit doză gama	14370
3	- **nivel de zgomot** ambiant, din care:	53
	• determinări efectuate pentru monitorizare	53
	• determinări efectuate contra cost	0
	• determinări efectuate la solicitarea GNM	0
4	- pe **domeniul ape, sol, deșeuri**, din care:	98
	• determinări efectuate pentru clienţi interni	17
	• determinări efectuate contra cost	81
	• determinări efectuate la solicitarea GNM	0

Începând din sem. II al anului 2015, cele 4 staţii de **monitorizare a calităţii aerului** au făcut obiectul a 3 contracte subsecvente Acordului cadru nr. 999/2015 dintre M.M.A.P. cu SC ORION EUROPE SRL, ultimul fiind contractul nr. 42/05.07.2017. În consecinţă, în perioada 2015-2017 la toate staţiile s-au executat lucrări de revizie generală şi reparaţii. La SV1 şi SV2 acestea s-au finalizat din 2016, iar în anul 2017 s-au desfăşurat şi activităţi periodice de întreţinere preventivă la toate echipamentele, în baza contractului subsecvent nr. 55/2015..

În anul 2017 la indicatorul pulberi în suspensie PM10 s-a înregistrat un **număr de depăşiri ale valorii limită zilnice** pentru protecţia sănătăţii umane prevăzută de Legea 104/2011 **sub numărul maxim admis** (maxim 35 valori/an calendaristic), atât la staţia SV2 (24 valori) cât şi la SV1 (1 valoare). La toţi ceilalţi poluanţi monitorizaţi nu s-au înregistrat depăşiri, în niciuna dintre cele 4 staţii.

Supravegherea radioactivităţii mediului: s-au derulat programele stabilite/aprobate de ANPM, conform OM 1978/2010:

- programul standard (11 ore/zi) de supraveghere a radioactivităţii mediului,
- programul special de supraveghere a radioactivităţii mediului în zonele cu fond modificat antropic din judeţul Suceava (68 probe prelevate de ape de suprafaţă, sediment de râu, sol şi vegetaţie, la care s-a măsurat activitatea beta globală, la ape fiind măsurată şi activitatea alfa globală).

Alte realizări în Domeniul Laboratoare din anul 2017 sunt:

- În prima parte a anului 2017 s-a implementat şi validat metoda de determinare a formaldehidei din aer, urmare achiziţionării, la sfârşitul anului 2018, a unui prelevator portabil de poluanţi din aer (pentru prelevare formaldehidă în cazuri de reclamaţii, solicitare GNM etc.)

Probleme întâmpinate:

- Starea tehnică precară a staţiilor SV3 şi EM3, anterior derulării lucrărilor de revizie generală şi reparaţii, a dus la capturi insuficiente sau la lipsă de date în anul 2017, la o parte din poluanţii monitorizaţi în cele 2 staţii.

În ***Domeniile evaluare calitate aer, sinteză şi rapoarte***, principalele activităţi şi realizări au fost:

- S-a realizat Inventarul judeţean privind emisiile de poluanţi în atmosferă pe anul 2016, conform Ordinului 3299/2012, prin intermediul aplicaţiei SIM „Inventare de emisii";
- S-au raportat poluările accidentale la MM şi ANPM,

În Domeniul Relaţii Publice şi Comunicare, în anul 2017 s-au realizat următoarele activităţi:

- s-au încheiat 9 protocoale/parteneriate/acorduri de colaborare, dintre care 4 cu instituţii de

învăţământ şi 5 cu ONG-uri;
- s-a asigurat informarea corectă a publicului prin mass-media,

Principalele activităţi desfăşurate de către **GARDA NAŢIONALĂ DE MEDIU – COMISARIATUL JUDEŢEAN SUCEAVA** în anul 2017, au vizat îmbunătăţirea calităţii factorilor de mediu în judeţul Suceava:

Pentru anul 2017 a fost propus a se realiza un număr de 908 inspecţii, din care 343 inspecţii planificate, 559 inspecţii neplanificate şi 6 inspecţii SEVESO. Numărul total de inspecţii realizate de către comisarii din cadrul G.N.M.-S.C.J. Suceava în anul 2017 a fost de **784** (ceea ce reprezintă un procentaj de realizare de 86%), însumând un fond de timp total de 13.000 ore de inspectie (procentaj realizare fond de timp: 89%), astfel:

- **286** inspecţii planificate la obiective încadrate în clasele de risc A, B, C şi D, cuprinse în Planul anual de control (procentaj realizare plan: 83%), din care **122** în domeniul controlului poluării industriale şi **164** în domeniul controlului biodiversităţii, biosecurităţii şi ariilor naturale protejate;
- **6** inspecţii SEVESO (procentaj realizare plan: 100%);
- **492** inspecţii neplanificate (procentaj de realizare plan: 88%), astfel:
  - **182** inspecţii pentru verificarea sesizărilor/petiţiilor;
  - **4** inspecţii pentru respectarea condiţiior impuse în actele de reglementare;
  - **13** inspecţii în urma autosesizării;
  - **231** inspecţii dipuse de Comisariatul General al G.N.M. sau Autoritatea Centrala pentru Protecţia Mediului;
  - **3** inspecţii pentru investigarea unor incidente sau accidente cu impact asupra mediului;
  - **4** inspecţii pentru identificarea de obiective noi;
  - **13** inspecţii pentru verificarea realizării măsurilor impuse;
  - **42** inspecţii cu alte autorităţi.

- Funcţie de domeniul de activitate controlat, cele **784** inspecţii se împart astfel:
  - **523** inspecţii în domeniul **controlului poluării industriale** (din care **128** controale planificate şi **395** controale neplanificate din tipurile menţionate mai sus);
  - **261** inspecţii în domeniul **controlului biodiversităţii, biosecurităţii şi ariilor naturale protejate** (din care **164** controale planificate şi **97** controale neplanificate);

➢ Urmare a acţiunilor de inspecţie planificate şi neplanificate realizate, s-au aplicat:
- **116 sancţiuni contravenţionale principale**, din care:
  - **51 amenzi** în valoare totală de **657.700 lei;**
  - **65 avertismente**;
- **23 sancţiuni contravenţionale complementare (23 suspendări de activitate);**
- **1 propunere de suspendare a actelor de reglementare;**
- **1 sesizare a organelor de cercetare penală.**

Planul de activitate elaborat pentru anul 2017 a avut în vedere stabilirea planului de acţiuni în domeniul protecţiei mediului şi a obiectivelor şi indicatorilor pentru creşterea eficientei acţiunilor de control, respectiv, creşterea gradului de conformare a obiectivelor controlate.

În cursul anului 2017 au fost realizate următoarele tipuri de inspecţii în judeţul Suceava:

- inspecţii în scopul verificării autorizaţiilor şi gestionării certificatelor la instalaţii GES; inspecţii privind gestionarea substanţelor care epuizează stratul de ozon;

- inspecţii la platformele/spatiile de stocare temporara deseuri în funcţiune, la depozitele de deşeuri in curs de închidere şi închise;

- inspecţii privind transferul transfrontier de deşeuri; inspecţii la operatorii de deşeuri cu fluxuri specifice;

- inspecţii la toate instalaţiile ce intra sub incidanta Derectivelor IPPC şi SEVESO II;

- inspecţii la instalaţii ce reprezintă surse staţionare de emisii;

- inspecţii privind emisiile de compuşi organici volatili (COV) din activităţi industriale;

- controale privind implementare Directivei REACH;

- inspecţii la staţii de epurare ape uzate existente şi în curs de realizare, inclusiv verificarea încadrării parametrilor la evacuare în limitele maxim admise şi managementul nămolurilor;

- inspecţii la operatorii care deţin şi exploatează staţii de epurare tehnologice, precum şi la operatorii care gestionează resurse de apă;

- inspecţii la operatorii cu potenţial de poluare a apelor subterane;

- inspecţii la operatorii cu situri contaminate;

- inspecţii în domeniul recoltării, achiziţionării, prelucrării şi comercializării de plante şi animale din flora şi fauna sălbatică;

- inspecţii în zona siturilor de interes comunitar și a siturilor de protecția avifaunistica Natura 2000 şi în ariile naturale protejate, inclusiv în parcurile naţionale şi naturale.

- În ceea ce privește **accidentele/incidentele de mediu**, in datele de 30 august, 2 octombrie si 21 noiembrie 2017, in spațiul de stocarea temporară a deșeurilor Fălticeni s-a constatat aparitia unor focare de incendii produse datorita fenomenul de autoaprindere. Acestea au fost favorizate de emanatia de gaz metan rezultat din procesul de fermentatie accelerat de depozitarea timp de 3 ani a deșeurilor menajere în amestec, pe același amplasament, conform autorizațiilor de mediu emise de A.P.M. Suceava.

Nr. total de solicitări de informare/raportări catre Comisariatul General al G.N.M.: în anul 2017 au fost transmise **250** informări/raportări catre Comisariatul General al Gărzii Naţionale de Mediu.

În anul 2017, activitatea Comisariatului Judeţean Suceava al G.N.M. nu a vizat numai acţiunile de inspecţie şi control, o componentă importantă a activităţii fiind cea de informare, prevenire şi îndrumare a titularilor de activităţi, inclusiv a celor din administraţia publică locală;

- a derulat o serie de activităţi menite să crească gradul de implicare a societăţii civile şi mass-mediei în problematica protecţiei mediului prin informare şi conştientizare, acţiuni cu unităţile de învăţământ şi ONG-urile din domeniu;
- în mass-media au apărut un număr de 35 de articole cu privire la desfăşurarea activităţii Comisariatului Judeţean Suceava al G.N.M. şi 15 apariţii la posturi locale de radio-televiziune (interviuri sau participări în calitate de invitaţi la emisiuni pe teme de protecţia mediului);
- au fost marcate prin acţiuni specifice zilele importante din calendarul ecologic (ex: Ziua Mondială a Mediului – 5 iunie, cu ocazia zilei Garzii Nationale de Mediu, in data

de 12.03.2017, s-a participat la programul de impadurire organizat de Directia Silvica Suceava, Ocolul Silvic Adâncata).

Obiectivele **SISTEMULUI DE GOSPODĂRIRE A APELOR SUCEAVA (SGA)** au fost **:**

- protecţia, conservarea şi restaurarea resurselor de apă de pe teritoriul judeţului Suceava;
- asigurarea exploatării în siguranţă a lucrărilor din infrastructura Sistemului Național de Gospodărire a Apelor aferent județului Suceava, în vederea evitării întreruperii serviciilor specifice de gospodărire a apelor şi a unor calamităţi cauzate de fenomenele hidrometeorologice periculoase sau accidente cauzate la lucrările hidrotehnice;
- modernizarea, reabilitarea şi dezvoltarea infrastructurii de gospodărire a apelor;
- creşterea nivelului calitativ al serviciilor specifice de gospodărire a apelor;
- monitorizarea unităților potențial poluatoare în vederea protejării resurselor de apă.

Pentru atingerea acestor obiective **Sistemul de Gospodărire a Apelor Suceava a** desfăşurat în anul 2017 activități de **:**

- administrare, exploatare, întreţinere, reparare, completare si modernizare a lucrărilor hidrotehnice aflate în administrare : defrişări 2236,7 sute mp pe lucrări hidrotehnice din administrare și 1,1 km pe cursuri de apă neamenajate, terasamente 68,9 mii mc pe lucrările din administrare, 80,75 mii mc terasamente pe cursurile de apă neamenajate, gabioane 625,3 mc, anrocamente 2288,4 mc, cosiri 33 ha, vopsiri 299 mp, întreținerea echipamentelor electrice și hidromecanice la acumulările din administrare 10848 ore.
- coordonarea exploatării lacurilor de acumulare, indiferent de deţinătorul acestora; dispunerea în perioadele de ape mari, în caz de poluări accidentale, precum și în caz de introducere a restricţiilor în alimentarea cu apă, a măsurilor operative obligatorii în legatură cu exploatarea acestora;
- urmărire a comportării in timp a construcţiilor hidrotehnice din administrare – 119 obiective monitorizate;
- monitorizarea stării și evolutiei calitative a apelor – au fost efectuate 20292 analize fizico-chimice și 640 biologice si bacteriologice pentru apă, sedimente şi biotă pentru 1841 probe;
- monitorizare cantitativă a resurselor de apă - măsurători de niveluri râuri și lacuri 48351, măsurători niveluri foraje 9528, măsurători debite râuri 2591, măsurători precipitații 32842, măsurători evaporări 1092, măsurători debite aluviuni în suspensie 269.
- avizare a lucrărilor ce se execută pe ape sau au legatură cu apele, eliberarea autorizaţiilor de gospodărire a apelor, notificări de începere a execuției și de punere în funcțiune : 169 autorizații de gospodărire a apelor, 87 avize de gospodărire a apelor, 19 notificări începere execuție și 23 notificări punere în funcțiune;
- monitorizare a volumelor de apă prelevată – 998 procese verbale, a volumelor de nisipuri, pietrișuri extrase din cursurile de apă – 321 procese verbale și 690 procese verbale evacuări ape uzate epurate, cu mențiunea că la data prezentei raportări închiderea pe anul 2017 nu a fost finalizată;
- aparare împotriva inundaţiilor prin lucrările de gospodărire a apelor aflate în administrarea sa si constituirea stocului de materiale şi mijloace specifice de apărare împotriva inundaţiilor;
- asigurare a secretariatelor tehnice permanente în domeniul apărării împotriva inundaţiilor, participarea la coordonarea acţiunilor de apărare împotriva inundaţiilor si accidentelor la construcţiile hidrotehnice;

- avertizare şi interventie in caz de producere a fenomenelor hidro-meteorologice periculoase şi de accidente la constructiile hidrotehnice din administrare;
- elaborare a Planurilor de apărare împotriva inundaţiilor, fenomenelor meteorologice periculoase si accidentelor la constructiile hidrotehnice din administrare, precum şi acordare a asistenţei tehnice la elaborarea de către utilizatorii de apă şi comisiile locale a planurilor proprii de apărare;
- ţinerea la zi a cadastrului apelor şi a drepturilor de folosire a apelor 10120 obiective;
- pregătire şi perfecţionare a personalului prin diverse forme de instruire : instruire privind implementarea programului ASIS, cursuri privind gestiunea informațiilor clasificate;
- control a utilizatorilor de apă şi a lucrărilor construite pe ape şi în legatura cu apele, din punct de vedere al funcţionării si al incadrării în prevederile avizelor si autorizaţiilor de gospodărire a apelor – 408 controale;
- constatarea contravenţiilor si aplicare a sancţiunilor prevăzute de legislaţia în domeniul gospodăririi apelor – 36 sancțiuni din care 26 avertismente și 10 sancțiuni contravenționale în valoare totală de 301500 lei pentru încălcarea legislației în domeniul gospodăririi apelor și 2 denunțuri penale.

DIRECŢIA SILVICĂ SUCEAVA-UNITATE A REGIEI NAŢIONALE A PĂDURILOR–ROMSILVA şi funcţionează pe bază de gestiune economică şi autonomie financiară, având ca scop principal gestionarea durabilă şi unitară, în conformitate cu prevederile legale, a fondului forestier proprietate publică a statului din raza judeţului.

La sfârşitul anului 2017, suprafaţa totală administrată de Direcţia Silvică Suceava este de 342.735 ha fond forestier, din care 273.398 ha proprietate publică a statului şi 68.462 ha proprietate a persoanelor juridice, uat-uri şi fizice, aflată în administrare şi/sau pază.

Pentru anul 2017, obiectivele generale ale Direcţiei Silvice Suceava au fost:

- apărarea, conservarea şi dezvoltarea durabilă a fondului forestier proprietate publică a statului, respectiv a celui proprietate publică a unităţilor administrativ - teritoriale pe care îl administrează;
- intensificarea eforturilor de protecţie a pădurilor;
- gestionarea durabilă a faunei cinegetice de pe fondurile de vânătoare atribuite;
- dezvoltarea reţelei de accesibilizare a fondului forestier judeţean;
- recoltarea, prelucrarea şi valorificarea produselor specifice fondului forestier;
- respectarea prevederilor din Standardele de certificare a pădurilor la nivel de direcţie.

În cadrul acestor obiective, în anul 2017, Direcţia Silvică Suceava şi-a propus în principal realizarea următoarelor acţiuni:

- ✓ Regenerarea pădurilor, prin reîmpăduriri şi completarea regenerărilor naturale, pe toate suprafeţele din fondul forestier de stat administrat, care îndeplinesc condiţiile pentru astfel de lucrări;
- ✓ Executarea lucrărilor de îngrijire în arborete proprietate publică a statului şi proprietate publică a unităţilor administrativ - teritoriale pe care le administrează, astfel încât să se realizeze compoziţiile ţel stabilite prin amenajamentele silvice, în vederea obţinerii unei structuri favorabile sub raport ecologic şi genetic, care să permită exercitarea eficientă a funcţiilor de protecţie şi realizarea producţiei optime de lemn de calitate superioară;

- ✓ Exploatarea şi valorificarea masei lemnoase, în conformitate cu prevederile amenajamentelor silvice şi ale reglementărilor legale în vigoare;
- ✓ Efectuarea unor lucrări de protecţie a pădurilor, respectiv de combatere a dăunătorilor din pepinierele silvice, de prevenire a atacurilor dăunătorilor şi de combatere a acestora în arborete şi plantaţii, astfel încât să se asigure menţinerea unei stări fitosanitare normale a tuturor pădurilor administrate;
- ✓ Construirea de noi drumuri forestiere, cu termene de punere în funcţiune 2017 şi 2018 în vederea măririi gradului de accesibilizare a fondului forestier.

Suceava este judeţul cu cea mai mare suprafaţă de fond forestier din ţară, aceasta ridicându-se la 437.465 ha la data de 01.01.2017. Suprafaţa reprezintă 6,8% din fondul forestier al ţării și 50,9% din suprafaţa totală a judeţului.

Cea mai importantă activitate a **GĂRZII FORESTIERE SUCEAVA** este cea de **regenerare a pădurilor,** care este în măsură să conducă în viitor la menţinerea unei stări corespunzătoare a pădurilor.

Calitatea regenerărilor este urmărită cu precădere în campaniile de împăduriri şi la controlul anual al regenerărilor, momente de referinţă pentru viitorul plantaţiilor.

Suprafeţele incluse în clasa de regenerare, pentru anul 2017, au fost de **8.447 ha** din care destinate împăduririi **7.856 ha**.

În anul 2017, au fost parcurse cu lucrări de împăduriri **3040 ha** dar există în clasa de regenerare și suprafețe pentru care s-au depășit două sezoane de vegetație de la tăierea definitivă. Această situație se regăsește în cea mai mare parte în pădurile proprietate privată, punctul vulnerabil al acestei activități.

Facem precizarea că, în cazul neregenerării în termen a terenurilor forestiere, Codul Silvic prevede la art. 30 o procedură de împădurire obligatorie a terenurilor despădurite, prin somare de către Garda Forestieră, întocmire de devize de către ocolul silvic şi împădurire forţată, cu recuperarea sumelor pe cale legală. Procedura de împădurire prevăzută de lege a fost aplicată de Garda Forestieră Suceava prin transmiterea de somații proprietarilor, verificarea și aprobarea devizelor de împăduriri (în număr de **430** pentru **875 ha**), iar in cazul proprietarilor cu suprafețe mai mari de terenuri despădurite, de întocmire sesizări către parchet pentru neîmpădurirea în termenele legale.

O altă preocupare a Gărzii Forestiere în anul 2017 a fost cea pentru **creşterea suprafeţelor de păduri şi ameliorarea terenurilor degradate.**

Din fondul de ameliorare a fondului funciar constituit la nivelul Ministerului Apelor şi Pădurilor, s-a alocat suma de **1715 mii lei** pentru decontarea lucrărilor de reconstrucție ecologică executate în perimetrele de ameliorare

În anul 2017, s-au executat lucrări de împăduriri și întreținere a plantațiilor în valoare de **851 mii lei**, din care **781 mii lei** decontate până la finele anului 2017.

Monitorizarea şi impulsionarea gospodăririi întregului fond forestier prin structuri autorizate s-a realizat prin inspecţii în pădurile private fără servicii silvice şi impulsionarea proprietarilor de păduri pentru asigurarea pazei prin ocoale silvice.

În acest domeniu s-a desfăşurat o activitate de impulsionare a predării în pază, prin şedinţe cu proprietarii de pădure şi autorităţile locale, prin discuţii individuale, prin aplicarea de sancţiuni contravenţionale celor care refuză asigurarea serviciilor silvice, prin efectuarea inspecţiilor de predare în pază a serviciilor silvice între ocoale silvice. Au fost aplicate un număr de **31** sancţiuni contravenţionale cu o valoare de **27500** lei. În anul 2017 au fost preluate în pază noi suprafeţe în sumă de **110 ha**.

Activitatea de controlul privind aplicărea regimului silvic în toate formele de proprietate asupra pădurii comparativ cu anul 2016, este redată sintetic

Nr. Crt	Specificări	2016	2017	%2017/ 2016
1	Volumul arborilor tăiaţi ilegal	3166	1438	45
2	Număr sesizări penale	28	30	107
3	Valoarea prejudiciilor din infracţiuni - lei	265091	275354	104
4	Număr contravenţii constatate	791	446	56
5	Valoarea amenzilor contravenţionale - lei	2011800	1415500	70
6	Material lemnos confiscat TOTAL, din care:	8475	6644	78
7	* Material lemnos confiscat fizic	1615	3155	195
8	* Material lemnos care nu se regăseşte, confiscat contravaloric	6860	3489	50
9	Număr sesizări verificate	171	124	73

Evoluţia tăierilor ilegale pe raza judeţului Suceava:

Prin **inspecții de fond și controale de exploatare**, **3166 m.c.s** - masă lemnoasă a fost depistată ca tăiată ilegal. La nivelul județului Suceava, volumul tăierilor ilegale constatate a scăzut în anul 2017 la **1438 m.c.**, respectiv **45%** din volumul constatat în anul 2016.

Evoluţia volumului de masă lemnoasă tăiată ilegal inventariată de Garda Forestieră Suceava în judeţul Suceava pentru ultimii 6 ani este redată în tabelul și graficul următor:

An	Vol. taiat ilegal m.c.
2012	7709
2013	7148
2014	2273
2015	6417
2016	3166
2017	1438

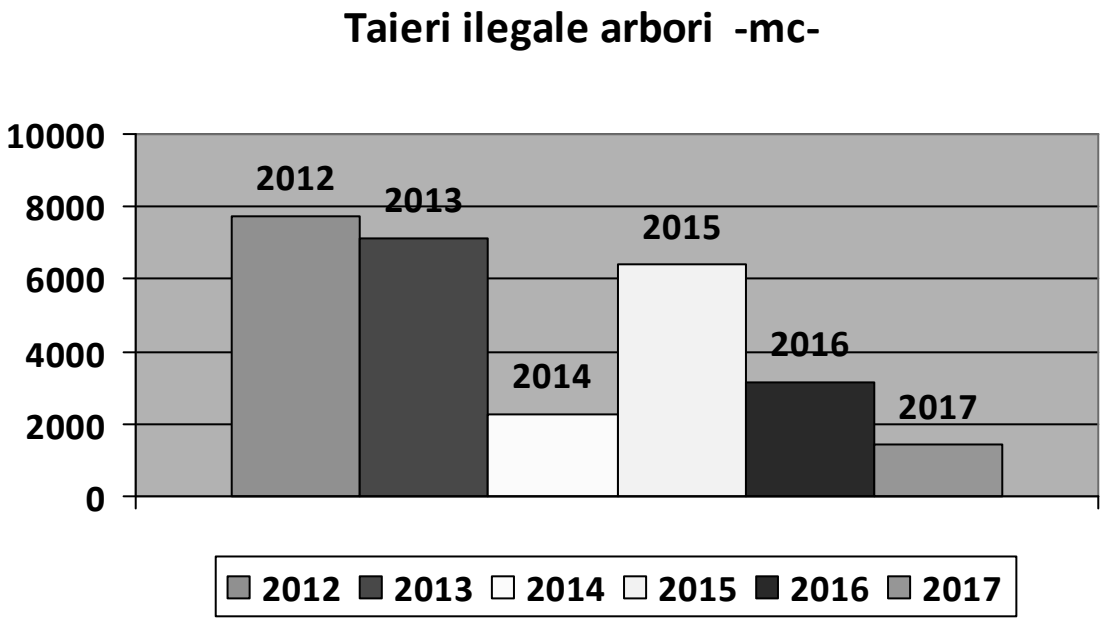

Intensificarea controalelor din acest an și eficientizarea lor a dus la scăderea volumului de masă lemnoasă constatată ca tăiată ilegal.

În ceea ce priveşte **acţiunea de control a circulaţiei materialelor lemnoase** şi verificarea activităţii operatorilor economici, constatăm un volum de material lemnos confiscat sensibil mai mic în anul 2017 faţă de 2015, în cuantum de 78%. Acest lucru se datorează eficientizării sistemului "**Radarul pădurilor**", volumul de lemn transportat/comercializat ilegal **a scăzut consistent**.

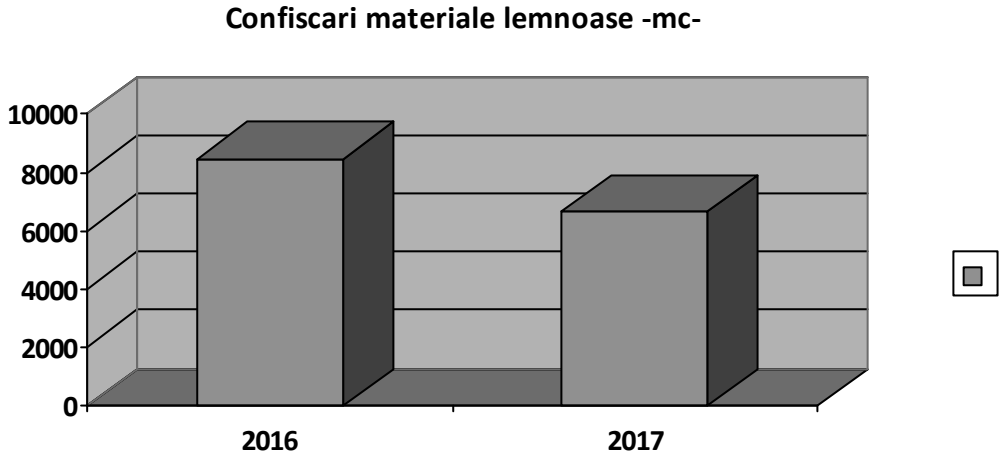

Ca şi sancţiuni aplicate de instituţia noastră în judeţul Suceava, în 2017 s-au aplicat **446** contravenţii, faţă de **791** în anul 2016. Valoarea contravenţiilor aplicate a fost de 20.118.000 lei în 2016 și este de 14.155.00 lei în 2017:

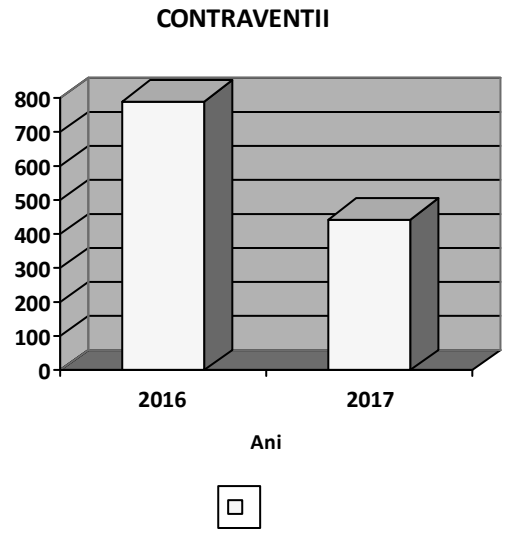

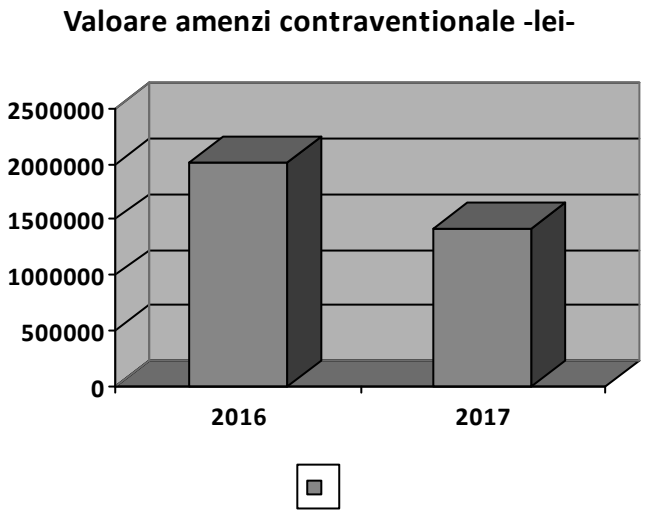

În funcţie de constatările efectuate cu ocazia controalelor silvice şi de alte informaţii, Garda Forestieră Suceava ***actualizează periodic zonele din judeţul Suceava cu infracţionalitatea silvică cea mai ridicată***, astfel încât programarea controalelor să reducă cât mai mult riscul apariţiei unor tăieri ilegale de arbori de amploare.

În perioada 15.11.2017 – 24.12.2017 a fost organizată campania de prevenire, constatare şi combatere a recoltării ilegale a pomilor de Crăciun, organizată împreună cu Inspectoratul de Poliţie Judeţean şi Inspectoratul Județean de Jandarmi.

Managementul şi controlul activităţii de vânătoare a constat în **:**

- Verificări privind respectarea regimului autorizaţiilor de vânătoare – 24
- Controale privind respectarea clauzelor contractuale de gestionare – 13
- Controale privind îndeplinirea criteriilor de licențiere – 11
- Controale la acțiuni de vânătoare în desfășurare – 1
- Controale privind respectarea regimului permiselor de vânătoare – 1

- Controale privind evaluarea efectivelor speciilor – 71 fonduri cinegetice la 18 gestionari
- Controale privind evaluarea trofeelor recoltate – 7
- Controale de fond – 25
- Sesizări pagube culturi agricole – 20
- Sesizări pagube animale domestice – 20
- Alte sesizări – 10
- Evaluare trofee vânat – 34
- Controale hrană suplimentară pentru vânat – 16
- Acțiuni evaluare vânat – 2
- Acțiuni prevenire și combatere braconaj – 10

CONSILIUL JUDEȚEAN SUCEAVA, a semnat Contractul de finanțare nr. 141/2017 pentru „Fazarea Proiectului Sistem de Management Integrat al Deșeurilor în Județul Suceava”, cod SMIS 2014+108911. Valoarea totală a contractului este de 20.134.690,94 lei , cu o perioadă de execuţie de 67 luni, respectiv între data de 01.01.2014 și data de 31.07.2019, iar în data de 21 iunie 2017 a fost demarată procedura de obținere a Autorizației Integrate de Mediu pentru Centrul de Management Integrat al Deșeurilor Moara.

A fost demarată Procedura de licitație publică organizată în vederea atribuirii contractului „Delegarea prin concesiune a gestiunii activității de administrare a Depozitului de deșeuri, administrarea Stației de sortare și a Centrului public de colectare din cadrul CMID Moara, componentă a Serviciului de salubrizare al județului Suceava” și au fost depuse 6 oferte.

În cursul anului 2017 s-a desfășurat misiunea de verificare ad-hoc a Direcției Generale Infrastructură Mare - Direcția Regională Infrastructură Bacău la Depozitul Pojorâta – Stația de tratare a levigatului.

Monitorizarea contractelor de delegare a operării instalațiilor de gestionare a deșeurilor realizate în cadrul SMID

Au fost întocmite Rapoartele săptămânale şi alte documente prevăzute în Contractul de finanţare şi transmise către AM pentru POIM și DRI Bacău.

În ceea ce privește implementarea acțiunilor pentru organizarea și desfășurarea activității de neutralizare a deșeurilor de origine animală, Consiliul Județean Suceava a încheiat cu S.C. MONDECO S.R.L. Suceava contractul de servicii nr. 11898/968/24.05.2017. În anul 2017, s-a înregistrat o cantitate de 2.990 kg pentru care s-a solicitat serviciul de colectare, transport și neutralizare a subproduselor de origine animală care nu sunt destinate consumului uman.

Privind elaborarea, punerea în aplicare, monitorizarea, raportarea, actualizarea și revizuirea planului de menținere a calității aerului, în data de 28 iunie 2017, conform procesului-verbal nr. 14.299/28.06.2017, s-a recepționat studiul, iar în luna decembrie s-a semnat propunerea de plan de menținere a calității aerului.

COMPANIA NAȚIONALĂ DE ADMNISTRARE A INFRASTRUCTURII RUTIERE (CNAIR)
DIRECȚIA REGIONALĂ DRUMURI ȘI PODURI IAȘI

Realizări în anul 2017 la **SECTIA DRUMURI NAȚIONALE (SDN) CÂMPULUNG MOLDOVENESC**

	Plombări	**Colmatări fisuri**	**Colmatări cu lianți hidraulici**	**Plombări cu beton si ciment**	**Tratări și tasări locale**
Anul 2016	36.206	64.748	10.000	0	0
Anul 2017	31.255	78.000	10.000	300	1.500
Dinamică	-13,67%	+20,46%			

Covor asfaltic și marcaje

Nr.crt.	**Drumuri naționale**	**Suprafața (mp)**
1	DN 2Hkm. 3+000- 12+070	63826,4 mp
2.	DN2 km. 424+191- 431+400	60.477,7
	TOTAL SDN SUCEAVA	**124.304,1**

La SECTIA DRUMRI NAȚIONALE (SDN) SUCEAVA lucrările de întreținere curentă și periodică efectuate în anul 2017 comparativ cu anul 2016 sunt redate sintetic.

Marcaje axiale, treceri pietoni și altele au fost efectuate pe o **suprafață totală de 1.662 mp**

ANUL	Reparații îmbrăcăminți mixtură asfaltică			Marcaje rutiere		Covoare asfaltice	
	Cantitate tone	Suprafață mp	Dinamică	Suprafață mp	Dinamică	Suprafață mp	Dinamică
2016	166	1.721	1.440%	0	1.468%	175.430	-8,5%
2017	2.565	26.520		1.468		160.508	

În anul 2017, la **DRUMURILE JUDEȚENE** au fost executate lucrări de întreținere și reparații curente, în lungime totală de **1.046 km, în valoare de 27.536.553,61 lei**.

Au fost executate lucrări de investiții în valoare de 16.448,00 lei pentru obiectivul „Reabilitare Poartă bucovineană de intrare în județul Suceava, DN 2, km 382+235 din localitatea Drăgușeni, județul Suceava”.

Asigurarea condițiilor materiale pentru întreţinerea drumurilor judeţene pe timp de iarnă

În iarna 2016 – 2017, costurile privind activitatea de deszăpezire însumează 8.329.705,86 lei.

În anul 2017, s-au continuat lucrările la obiectivele de investiții incluse în Programul naţional de dezvoltare pentru judeţul Suceava, respectiv:

1. *Execuție pod din beton pe DJ 177C, km 15+650 în localitatea Valea Moldovei.*

Obiectivul de investiții a fost recepționat în luna august 2017. Valoarea finală a lucrărilor executate însumează 1.272.291,96 lei, din care 1.176.962,06 lei pentru lucrări de construcții montaj.

2. *Asfaltare DJ 178F, Rădăuţi - Frătăuţii Vechi, km 0+000-4+000*

Obiectivul de investiții a fost recepționat în luna iulie 2017. Valoarea finală a lucrărilor executate însumează 4.650.113,79 lei, din care 4.546.912,83 lei pentru lucrări de construcții montaj.

Conform listei aprobate prin Ordinul MDRAPFE nr. 3659/2017, Consiliul Județean Suceava beneficiază de finanțare prin PNDL 2107-2020, pentru 8 obiective de investiții, cu o lungime tronson de drum de 88,526 km cu o valoare totală de 227.119.177,17 lei.

Capitolul XIV- AFACERI INTERNE

La nivelul **INSPECTORATULUI DE POLIȚIE JUDEȚEAN** Suceava, în anul 2017, **activitatea de prevenire a criminalităţii** desfăşurată, a cuprins o serie de activități de implementare a programelor și campaniilor derulate la nivel național de Inspectoratul General al Poliției Române și de inițiere a unor proiecte la nivel local, care au cuprins:

Programul de prevenire a infracţiunilor contra patrimoniului pentru anul 2017 la nivelul judeţului Suceava, ce are ca scop creşterea gradului de siguranţă publică a cetăţenilor în mediul urban şi rural și care este structurat pe trei module: prevenirea infracţiunilor de furt, prevenirea tâlhăriilor şi prevenirea înşelăciunilor judiciare.

- Campania de prevenire a faptelor cu violenţă ***„Aripi Frânte",*** ce are ca scop principal prevenirea violenţei domestice, dar şi a faptelor de violenţă săvârşite pe fondul consumului de alcool.
- Campania de prevenire a infracţiunilor de furt din locuințe și din societăți comerciale ***"Protejează-ți locuința și afacerea! Trăiește în siguranță!"***
- Campania „**Săptămâna Siguranţei Cetăţeanului"**, având ca obiectiv prevenirea infracţiunilor contra persoanei şi a patrimoniului,
- Proiectul **„Cartiere Sigure"** – privind prevenirea criminalităţii stradale (furturi din auto, tâlhării prin smulgere, furturi din genţi şi buzunare) din cartierul Burdujeni, fiind derulate 8 activităţi preventive.
- Campanii de prevenire a infracţiunilor contra patrimoniului **„Primăvara Siguranţei"**, **Sărbători de Iarnă în Siguranţă** care au vizat prevenirea furturilor din locuinţă, a furturilor din auto, dar şi promovarea siguranţei turiştilor în contextul Sărbătorilor Pascale, a Sărbătorilor de iarnă, a Sezonului Estival (01.06.-15.09.2017) şi a celorlalte sărbători şi evenimente sociale, culturale şi religioase
- **„Hoţii sunt creativi. Fii preventiv"** –, au fost organizate întâlniri cu grupurile ţintă, fiind distribuite afişe şi plante cu recomandări preventive.

Asigurarea climatului de ordine și siguranță publică pe raza județului a constituit un obiectiv prioritar la nivelul conducerii inspectoratului, sens în care, prin Planul Unic de Ordine și Siguranță Publică, întocmit anual în cooperare cu structurile M.A.I. județene, cu atribuțiuni în domeniu (jandarmi, poliție de frontieră, situații de urgență) și Poliția locală, a fost stabilit ca standard profesional, reacţia promptă, calificată şi eficientă la solicitările cetăţenilor şi protejarea intereselor legitime ale acestora, împotriva tuturor faptelor de natură penală sau contravenţională.

În acest sens, reorganizarea sistemului de ordine și siguranță publică și intensificarea activităţilor de patrulare, independent sau în sistem mixt: poliție-jandarmi, poliție-poliție de frontieră, poliție-poliție locală, a condus la:

- reducerea cu **7,37%** a numărului infracţiunilor sesizate;
- diminuarea cu **12,58%** a furturilor, comparativ cu anul 2016;
- aplanarea a **2.360** de stări conflictuale, în scădere cu **482**, comparativ cu anul precedent, din care **1.390** intrafamiliale şi **970** din alte motive (între vecini, pentru nerespectarea unor hotărâri judecătoreşti, drepturi de moştenire, conflicte agricole, etc.).
- reducerea timpului de intervenţie la evenimentele sesizate prin apel de urgenţă 112, atât în mediul urban cât şi mediul rural, concomitent cu creşterea calităţii actului de intervenţie. Astfel, în anul 2017, structurile de poliţie şi patrulele mixte au intervenit la **17.780** apeluri la care s-a impus

intervenţia poliţiei, în scădere cu **1.798** față de anul 2016, din care în **76,85%** din situaţii până în 10 minute (**13.664** sesizări).

În ceea ce privește **criminalitatea stradală** de menționat este faptul că, în anul 2017, la nivelul Inspectoratului de Poliţie Judeţean Suceava au fost sesizate **286** infracţiuni stradale, în scădere cu **1,03%** față de perioada ianuarie-decembrie 2016, din care:

- **224** s-au comis în mediul urban şi **62** în mediul rural,
- **233** din fapte sunt reprezentate de furturi, ce reprezintă **81,46%** din total, din care, **155** sunt furturi din auto sau de componente exterioare ale maşinii - oglinzi, ştergătoare, capace roţi, etc.

Pozitiv este faptul că în mediul stradal nu au fost *înregistrate fapte de mare violenţă*, respectiv lovituri sau vătămări cauzatoare de moarte, tâlhărie sau viol urmate de moartea victimei, conflicte de amploare.

În anul 2017, în ceea ce privește **criminalitatea în mediul rural** din județul Suceava, au fost sesizate **7.663** de infracţiuni, cu **781** de fapte mai puține comparativ cu aceeaşi perioadă a anului trecut.

Pe genuri, situaţia infracţiunilor sesizate în mediul rural se prezintă astfel:

- **374** de fapte sunt de natură economico-financiară;
- **4.778** sunt de natură judiciară**,** în scădere cu **1.295** față de anul 2016 din care**:**
  - **1.970** sunt fapte de loviri sau alte violențe **(-352** față de perioada de comparație), majoritatea fiind comise pe fondul consumului de alcool sau a conflictelor spontane;
  - **1.389** de furturi (inclusiv furturi de pe câmp), care au scăzut cu **213** infracțiuni față de perioada ianuarie-decembrie 2016;
- **2.511** sunt fapte de altă natură.

Activitatea de prevenire a evenimentelor rutiere a avut ca scop principal, reducerea nivelului de victimizare a populaţiei prin accidente de circulaţie, sens în care, în anul 2017, au fost organizate **314 acţiuni** pe una sau mai multe cauze generatoare de evenimente rutiere, în creștere cu **134** față de anul 2016, din care **285** cu efective proprii şi **29** în colaborare cu alte structuri de poliție sau cu partenerii din Programul de reducere a numărului şi consecinţelor accidentelor (R.A.R., I.S.C.T.R. Suceava),

Urmare a activităţilor zilnice desfăşurate de polițiștii rutieri și cei de ordine publică din mediul urban și rural cu sarcini pe linie rutieră și a acţiunilor iniţiate pe linie rutieră, în cele 12 luni ale anului 2017:

- au fost constatate **1.476** de infracțiuni pe linie rutieră, în creștere cu **176** față de 12 luni 2016;
- au fost aplicate **67.857** de sancțiuni contravenţionale cu un plus de **10.773** comparativ cu perioada similară a anului trecut;
- au fost reţinute din contravenții **4.291** de permise de conducere (**+1.075** față de anul 2016);
- au fost retrase **1.888** certificate de înmatriculare (**+386**);
- au fost ridicate **355** perechi de plăcuțe cu numere de înmatriculare (**+140**);
- au fost imobilizate **92** de autovehicule (**+24**);
- au fost sancționați contravențional **7** administratori de drumuri și **2** executant de lucrări pe carosabil, pentru modul necorespunzător de realizarea a atribuțiunilor de serviciu.

Dinamica accidentelor rutiere înregistrate în perioada ianuarie-decembrie 2017, relevă faptul că, pe drumurile publice ce străbat judeţul Suceava, s-au produs:

- ✓ **296** accidente grave, în scădere cu **2** comparativ cu perioada similară a anului 2016, soldate cu:
    - **104** persoane decedate **(-1)**,
    - **254** persoane rănite grav **(+24)**,
    - **126** persoane rănite uşor în accidente grave **(-18),**
- ✓ **892** accidente uşoare, cu **31** mai puține față de anul 2016, soldate cu **1.133** persoane rănite uşor **(-91).**

Principalele cauze generatoare de accidente rutiere grave au fost:viteza neadaptată/neregulamentară, abaterile săvârșite de către pietoni, conducerea sub influența alcoolului, abaterile săvârșite de către biciclişti, depășirea neregulamentară.

În anul 2017, activitatea **poliţiştilor de proximitate** a cuprins:

- ✓ verificarea şi soluţionarea a **2.706** petiţii şi sesizări ale cetățenilor, în scădere cu **17** comparativ cu anul trecut,
- ✓ consilierea a **1.705** persoane;
- ✓ organizarea a **3.336** de activităţi în comunitate din care: **1.643** în unităţile de învăţământ (**+145**), **485** cu administraţia publică locală, **379** cu asociaţiile de proprietari, **18** cu diverse O.N.G.-uri, **616** pentru prevenirea victimizării bătrânilor și **195** cu alte instituții.

Cu prilejul activităţilor desfăşurate de structurile I.P.J. Suceava, independent sau în cooperare cu alte instituţii abilitate de pe raza judeţului, s-au obţinut următoarele rezultate:

- au fost descoperite **1.833** de infracţiuni, în creștere cu **484**, față de anul 2016, din care **1.343 în flagrant, (73,26%** din total);

- au fost depistaţi **527** minori fără supraveghere **(-78** comparativ cu anul precedent), **436** fiind predaţi familiilor **(45** de părinţi sau tutori fiind sancţionaţi pentru lipsa de supraveghere a copiilor) şi **91** centrelor de supraveghere.

- au fost sancţionate contravenţional **806** din cele **927** persoane depistate frecvent la cerşit sau care vagabondau pe raza judeţului, majoritatea venite din alte localităţi ale ţării, **33** fiind reîncredințate familiilor, iar **11** fiind internate în centrele de ocrotire de pe raza judeţului.

În ceea ce privește **criminalitatea din mediul școlar** înregistrată în anul 2017, de menționat este faptul că, programele, proiectele, campaniile şi acţiunile preventive iniţiate de I.P.J. Suceava în acest domeniu, au cuprins:

- ***Programul pentru prevenirea delincvenţei juvenile şi victimizării minorilor la nivelul judeţului Suceava în anul 2017,***
- Proiectul punctual ***„Prevenirea delincvenţei juvenile şi victimizării minorilor din Centrele de Plasament la nivelul Judeţului Suceava”*** Alte proiecte ca de exemplu ***„Fără ură. Cu toleranţă” „Violenţa – Arma celor Slabi”***
- Campania națională ***„Şcoala Siguranţei”***
- Campania **„Vacanţă în Siguranţă”**
- Evenimentele organizate cu ocazia ***”Zilei Siguranţei pe Internet”***,**„Vacanţă în siguranţă”** ***”Evaluare naţională în siguranţa”*** și ***”Bacalaureat în siguranţă” „Săptămâna prevenirii criminalităţii”*** și altele

Astfel, deşi au fost derulate o serie de activităţi cu caracter preventiv în unităţile de învăţământ, dinamica criminalităţii pe acest palier reflectă faptul că, în anul 2017 la nivelul judeţului au fost sesizate **51** infracţiuni în care au fost implicaţi elevi, în scădere cu **2 fapte,** comparativ cu anul 2016.

Din total, **45** de fapte s-au produs în incinta şcolilor, zonă în care structurile de ordine publică (poliție, jandarmi, poliție locală) nu pot interveni operativ și doar **6** s-au înregistrat în zona adiacentă acestora.

Evoluţia criminalităţii la nivelul I.P.J. Suceava, evidenţiază faptul că, în anul 2017, **infracţiunile sesizate, care fac obiectul lucrărilor penale,** au un trend descendent faţă de anul 2016, printr-o reducere cu **1.316** fapte, fiind înregistrate **16.527** de infracțiuni.

Pe genuri de fapte, situația sesizărilor se prezintă astfel:

INFRACŢIUNI SESIZATE	Anul 2017	Anul 2016	Evoluție +/-
de natură economico-financiară	**993**	**1.087**	**-94**
de natură judiciară	**10.077**	**11.950**	**-1.873**
de altă natură	**5.457**	**4.806**	**+651**

Eficienţa poliţiei cu privire la activităţile desfăşurate în anul 2017 este evidenţiată şi prin cele **15.535 de infracţiuni soluţionate,** în creștere cu **1.223** față de anul 2016 şi cele **1.811 infracţiuni descoperite în flagrant,** cu un plus de **265** față de perioada ianuarie-decembrie a anului trecut.

Criminalitatea contra patrimoniului sesizată în anul 2017, înregistrează **6.011 fapte**, în scădere cu **804** infracțiuni față de anul 2016, ponderea fiind deţinută de:

- furt cu **57,91%;**
- distrugere cu **25,17%;**
- înşelăciune cu **6,33%;**
- tâlhărie cu **1,61%;**
- alte infracţiuni contra patrimoniului cu **8,98%.**

La *infracţiunile de furt sesizate*, se înregistrează un total de **3.481** de infracţiuni, în scădere cu **501** fapte, comparativ cu perioada ianuarie-decembrie 2016.

Pe genuri de fapte situația furturilor se prezintă astfel:

GEN INFRACŢIUNE	NUMĂR SESIZĂRI ANUL 2017/2016
furt din locuință	**722 (-124)**
furt din curți, anexe gospodărești	**317 (-115)**
furt din societăți comerciale	**412 (-70)** din care **251** de pe rafturi pe timpul programului
furt din genți, poșete, buzunare	**188 (-19)**
furt din auto	**291 (+10)** din care **27** furt de componente exterioare (oglinzi roţi, ştergătoare)
furt de auto	**86** din care **61** furt de folosinţă, mijloacele auto fiind identificate ulterior abandonate
furt de animale	**72 (-30)**
furt de păsări	**25 (-26)**
alte infracțiuni de furt	**1.368** (din boxe, culturi agricole, etc.) **(-134)**

Pozitiv este faptul că, în perioada de referinţă, la nivelul I.P.J. Suceava nu s-au înregistrat furturi de/din case de bani, bănci sau oficii poştale.

În ceea ce priveşte **criminalitatea economico-financiară,** în cursul anului 2017, structurile de poliţie au continuat acţiunile ce vizează prevenirea evaziunii fiscale în cele 9 domenii prioritare

stabilite prin Hotărârea C.S.A.T. nr.69/2010 şi cele privind infracţiunile incriminate în legi speciale.

Astfel, au fost constatate **888** de infracţiuni economico-financiare printre care și cele prevăzute în categoria legilor speciale, respectiv:

- **60** de infracţiuni de evaziune fiscală;
- **366** de infracţiuni la Codul Vamal, în creștere cu **94** față de perioada de comparație 2016;
- **8** infracţiuni de spălare de bani;
- **4** infracțiuni de gestiune frauduloasă;
- **84** de infracţiunile de serviciu sau în legătură cu serviciul;
- **20** de infracţiuni pe linie de corupţie cu urmărirea penală începută împotriva persoanei, respectiv, dare și luare de mită, primirea de foloase necuvenite, trafic de influență, etc.

În cadrul activităților de cercetare și soluționare a criminalității de natură economico-financiară:

- au fost cercetate **420** de persoane, (**+99** față de anul 2016), iar față de **13** dintre acestea au fost dispuse următoarele măsuri preventive: **1** reținere, **4** arestare preventivă și **8** control judiciar.
- a fost stabilit prejudiciul în cadrul dosarelor penale pe linie economico-financiară în care s-a finalizat urmărirea penală și care s-a cifrat la suma de **6.244.630 lei,** din care a fost recuperată suma de **1.427.540 lei**.
- au fost recuperate și alte prejudicii în afara celor din dosarele penale în valoare totală de **4.753.270 lei.**

Urmare a celor **67** acțiuni punctuale efectuate de polițiștii Serviciului de Investigarea Criminalității Economice din cadrul I.P.J. Suceava:

- au fost aplicate **3.012** de sancțiuni contravenționale la Legea nr.12/1990 privind activitățile comerciale ilicite, în creștere cu **1.376** față de anul 2016, cu o valoare de **6.115.910 lei** (**+3.331.450 lei**).

- au fost confiscate bunuri în valoare de **310.111 lei** constând în cafea, băuturi alcoolice, produse agroalimentare, textile și industriale, material lemnos, etc. și sume de bani, respectiv **7.020 euro** și **33.732 lei**;

- au fost ridicate în vederea continuării cercetărilor, bunuri în valoare de circa **807.320 lei,** respectiv, țigări de contrabandă, etc.

Pe linia prevenirii şi combaterii criminalităţii în domeniul silvic, de menționat este faptul că, urmare a celor **647** de acțiuni inițiate în sistem integrat de I.P.J. Suceava, independent sau în cooperare cu celelalte instituţii abilitate (Garda Forestieră Suceava şi Direcţia Silvică Suceava) în creștere cu **57** față de anul 2016 și a celor **1.963** de controale efectuate:

- a fost confiscată cantitatea de **3.884 m.c.** material lemnos (**-1.598 m.c**.), cu o valoare de **1.286.380 lei** și **498** pomi de Crăciun **(+435** față de perioada de comparație**)** cu o valoare de **23.000 lei,**

- au fost indisponibilizate **23** de autovehicule, în creștere cu **7** față de 12 luni 2016 și **8** atelaje hipo (**+3**), **4** ferăstraie mecanice (**-3**) și **3** topoare (**-5**), folosite la comiterea de ilegalități silvice;

- au fost înregistrate **280** dosare penale privind infracţiuni la Codul Silvic, în scădere cu **37** comparativ cu anul 2016,.

Activităţile pentru organizarea şi executarea misiunilor din competenţă **INSPECTORATULUI DE JANDARMI** Suceava au avut ca scop realizarea principalului obiectiv cuprins în Strategia naţională de ordine şi siguranţă publică 2015 - 2020, *„Creşterea gradului de siguranţă şi protecţie a cetăţeanului”* şi în mod special a direcţiilor de acţiune *„Asigurarea protecţiei patrimoniului cultural naţional şi ecosistemelor naturale naţionale”, „Creşterea calităţii*

serviciului de ordine şi siguranţă publică în beneficiul cetăţeanului" şi „Creşterea capacităţii de intervenţie şi a mobilităţii structurilor de ordine şi siguranţă publică, în vederea asigurării unei reacţii rapide şi eficace în cazul producerii unor situaţii speciale şi de criză"

Pe linia misiunilor de ordine şi siguranţă publică, Inspectoratul de Jandarmi Judeţean Suceava a planificat, organizat şi executat un număr de **32.178 de misiuni**, înregistrându-se o creştere de aproximativ 6 % faţă de anul 2016.

Principala misiune a inspectoratului, ***asigurarea şi restabilirea ordinii publice*** cu ocazia manifestărilor de protest, cultural-artistice, religioase, sportive şi a vizitelor oficiale, a avut un caracter preponderent preventiv şi s-a desfăşurat fără incidente la nivelul siguranţei participanţilor. Astfel, au fost asigurate măsurile de ordine publică la 643 de manifestări publice, în scădere cu aproximativ 50% față de anul 2016, jandarmii din dispozitiv punând accent pe rolul preventiv al prezenţei noastre în rândul cetăţenilor și responsabilizarea organizatorilor pentru asumarea obligațiilor prevăzute de actele normative.

Inspectoratul a executat un număr de **294 de misiuni de asigurare a ordinii publice** la manifestările cultural – artistice, religioase sau cu caracter promoţional, fiind înregistrate cu aproximativ 100 de misiuni mai puţin decât în anul precedent.

Totodată, au fost planificate, organizate şi executate 161 de misiuni cu ocazia desfăşurării manifestărilor sportive, acestea vizând competiţii din diverse discipline.

În urma activităţilor preventive desfăşurate pe linia aplicării Legii nr. 4/2008 privind prevenirea şi combaterea violenţei în sport, precum şi ca urmare a punerii în practică a experienţei acumulate în ultimii ani, nu au fost înregistrate incidente majore pe timpul desfășurării jocurilor și competițiilor sportive unde au fost asigurate măsurile de ordine publică.

Inspectoratul de Jandarmi Judeţean Suceava a asigurat măsurile de ordine publică cu ocazia desfăşurării a 40 manifestări de protest, între acestea evidenţiindu-se acţiunile de protest organizate în municipiul Suceava, în lunile ianuarie-februarie, privind unele nemulțumiri referitoare la modificările legislative din domeniul justiției.

Este de menţionat faptul că față de anul 2016 când unele acţiuni de protest au avut tendinţa de a degenera în acțiuni violente la adresa forțelor de ordine, în anul 2017 nu a fost înregistrat niciun eveniment de acest gen.

Referitor la misiunile de ***restabilire a ordinii publice tulburate sau grav tulburate*** de către persoane sau grupuri de persoane, în anul 2017 nu s-au înregistrat astfel de evenimente în judeţ, aspect care se datorează activităţilor preventive desfăşurate de forţele de poliţie şi jandarmerie şi gestionării corespunzătoare a stărilor de conflict incipiente, în special prin intermediul dialogului.

În perioada analizată au fost executate, un număr de **618 acţiuni de intervenţie** care au vizat în principal ordinea şi liniştea publică sau acţiuni de salvare-evacuare în sprijinul persoanelor care au solicitat ajutor prin *Serviciul Naţional Unic pentru apeluri de urgenţă „112*'', de fiecare dată timpul de ajungere la locul evenimentului şi măsurile întreprinse au avut ca rezultat rezolvarea situaţiilor în parametri optimi şi nefiind înregistrate evenimente negative sau obiecţiuni privind operativitatea intervenţiei şi modul de acţiune al jandarmilor.

Misiunea de menţinerea ordinii şi siguranţei publice s-a organizat şi executat în sistem integrat, conform prevederilor Ordinului M.A.I. nr. 60 /2010, ale *Planului unic de ordine şi siguranţă publică*, respectiv ale *Planului de cooperare* cu Inspectoratul de Poliţie Judeţean, jandarmii suceveni acţionând în zona de responsabilitate pentru menținerea climatului de siguranţă şi securitate publică, sub coordonarea operativă a Poliţiei.

Pe această linie, unitatea nostră a organizat un numar de **14.330 misiuni prin patrule de jandarmi și patrule mixte polițist-jandarm**, urmărind în permanență realizarea indicatorilor de performanță stabiliți în documentele programatice elaborate atât la nivel strategic, cât și la nivel operațional.

Una din prioritățile stabilite în cadrul acestor sedințe a fost reprezentată de executarea misiunilor de menținere a ordinii publice în zona instituțiilor de învățământ, Inspectoratul de Jandarmi Județean Suceava planificând un număr de **1.150 patrule de ordine publică în proximitatea unităților școlare** avute în responsabilitate, obiectivul principal al acestora fiind siguranța elevilor și cadrelor didactice.

Totodată, au fost organizate **81 de acţiuni punctuale de prevenire şi combatere a faptelor antisociale în pieţe, târguri şi în alte locuri cu risc criminogen** ridicat precum şi în zonele în care s-ar putea înregistra încălcări ale legislaţiei în domeniul silvic, cinegetic şi piscicol.

Lucrătorii posturilor de jandarmi montane au desfăşurat activităţi pe linia combaterii infracţiunilor silvice, pe linia prevenirii tăierilor ilegale de arbori şi sancţionării persoanelor care transportă material lemnos fără documente de proveniență.

În urma acestor activităţii, dar şi în cadrul celor **129 de acţiuni în cooperare cu Direcţia Silvică şi Garda Forestieră**, au fost constatate 7 infracţiuni și au fost aplicate 54 de sancţiuni contravenţionale, fiind recuperată cantitatea de 187 mc material lemnos.

Totodată, în urma acţiunilor întreprinse au fost constatate **21 de infracţiuni de braconaj** şi au fost sancţionate contravenţional un număr de 94 de persoane pentru nerespectarea prevederilor legale privind regimul cinegetic şi piscicol.

În anul 2017 au fost constatate **226 de infracţiuni, ceea ce constituie o scădere cu aproximativ 20 % faţă de cele 289 de infracţiuni constatate în anul 2016, fiind depistați 237 autori, din care 18 minori.**

Din totalul infracțiunilor constatate, se evidențiază un număr de **29 de infracţiuni vizând deţinerea şi consumul de droguri de risc şi mare risc.**

În ceea ce priveşte finalitatea judiciară, din totalul dosarelor instrumentate, 15 s-au concretizat prin terminarea urmăririi penale, celelalte aflându-se în lucru sau fiind clasate din motive care nu sunt imputabile agentului constatator.

Activitatea de constatare a contravenţiilor a înregistrat o ușoară scădere față de anul precedent, de aproximativ 10%, fiind constatate un număr de 3.947 contravenţii, în valoare totală de 642.450 lei.

Au fost introduse în camera de corpuri delicte 848 de bunuri, în valoare de 47.650 lei, care au fost predate pentru valorificare către Administraţia Judeţeană a Finanţelor Publice Suceava. În cea ce priveşte comerţul cu produse accizabile, în cadrul misiunilor de patrulare executate atât independent cât şi în sprijinul instituţiilor specializate, au fost confiscate 79.880 ţigarete, fiind constatate un număr de 42 infracţiuni de contrabandă, în creştere faţă de anul precedent, când au fost constatate 31 infracţiuni.

Activitatea de cooperare interinstituţională a vizat în principal punerea în aplicare a protocoalelor și a planurilor de cooperare sau colaborare pe care inspectoratul le are încheiate cu alte instituţii, în acest sens fiind desfăşurate un număr total de 5.580 misiuni.

În baza planurilor de cooperare existente, jandarmii au participat la un număr de **5.211 de misiuni în cooperare cu celelalte structuri ale Ministerului Afacerilor Interne**, incluzând şi patrule mixte polițist-jandarm din cadrul misiunii de menținere a ordinii publice și un număr de 369 de acţiuni în colaborare cu instituţii precum parchetele de pe lângă instanţele judecătoreşti, organele administraţiei publice locale, Centrul Militar Judeţean Suceava, Direcţia Silvică, Garda Forestieră, structurile Agenţiei Naţionale de Administrare Fiscală, executori judecătoreşti etc.

În vederea prevenirii și combaterii migrației ilegale și a infracționalității transfrontaliere, a contrabandei și traficului ilegal cu țigări de proveniență extracomunitară și cu alte produse accizabile, precum și asigurării unui climat de normalitate, siguranță și liniște publică pentru cetățeni, au fost desfășurate un număr de **637 de misiuni în sprijinul Serviciului Poliției de Frontieră Suceava.**

Un rol important l-a avut și îl are colaborarea cu Instituţia Prefectului – judeţul Suceava, care a constat în participarea la lucrările Colegiului Prefectural, Comitetului Judeţean pentru Situaţii de

Urgenţă, Comisiei de dialog social, video-conferinţe și asigurarea măsurilor de ordine publică în proximitatea serviciilor publice comunitare, cel pentru eliberarea și evidența pașapoartelor și cel pentru regim permise de conducere și înmatriculare a vehiculelor.

De asemenea, conducerea inspectoratului a participat la şedinţele de lucru ordinare și extraordinare ale Autorităţii Teritoriale de Ordine Publică pentru analiza şi stabilirea coordonatelor de referinţă privind asigurarea climatului de ordine şi siguranţă publică și evaluarea serviciului polițienesc în slujba comunității.

Pe linia prevenirii faptelor antisociale s-au desfăşurat **348 de acţiuni preventive în mediul şcolar, la manifestările sportive sau cu ocazia adunărilor în spaţiul public, care s-au adresat unui număr de peste 23.000 persoane din toate mediile sociale şi în cadrul cărora au fost utilizate sau distribuite aproximativ 6500 de materiale de informare publică**.

Ponderea cea mai semnificativă e reprezentată de cele **247 de acţiuni organizate în unităţile de învăţământ**, care au vizat, în principal, activităţi de prezentare către elevi a unor teme de interes privind delicvenţa juvenilă, abandonul şcolar, prevenirea consumului de alcool, tutun şi droguri. În acest sens, putem menţiona şi implicarea instituţiei în Programul "Şcoala Altfel" şi în programele de sprijin educaţional pentru tineri, parteneriatele încheiate cu unităţile şcolare şi desfăşurarea unor activităţi de prezentare a misiunilor Jandarmeriei.

O altă misiune de importanţă deosebită a inspectoratului este reprezentată de ansamblul **activităţilor privind paza şi protecţia instituţională şi menţinerea ordinii interioare la un număr de 30 de obiective – instituţii financiar bancare, parchete şi instanţe judecătoreşti, precum şi obiective aparţinând Ministerului Afacerilor Interne**.

Pentru atingerea obiectivelor propuse, au fost planificate și executate aproximativ 15.000 de misiuni, elementele de dispozitiv acţionând în conformitate cu procedurile care reglementează misiunea de pază şi protecţie instituţională.

A fost asigurată paza şi protecţia transporturilor de valori executate de Trezoreria Suceava, paza şi protecţia transporturilor de produse cu caracter special şi participă la paza şi protecţia transportului corespondenţei clasificate în cooperare cu Direcţia Judeţeană de Informaţii Suceava, în anul 2017 fiind asigurate paza şi protecţia unui număr de **1.169 de transporturi.**

Promovarea meseriei de jandarm a constituit una din temele principale de discuție în cadrul campaniilor de relații publice desfășurate la nivelul unității, în anul 2017, Inspectoratul de Jandarmi Judeţean Suceava recrutând 206 candidaţi pentru participarea la examenele de admitere în instituţiile de formare a personalului Jandarmeriei Române, pentru sesiunile din lunile iulie și septembrie. Dintre aceştia, 123 au fost selecţionaţi, iar 85 au fost admişi.

Pentru sesiunea de admitere din luna ianuarie a acestui an, pentru Şcoala Militară de Subofiţeri Jandarmi Fălticeni au fost recrutaţi 205 candidaţi, iar la fel ca și în sesiunea anterioară, 123 au fost selecţionaţi.

În perioada de referinţă, **01.01.2017 – 31.12.2017,** la nivelul zonei de competenţă a **INSPECTORATULUI PENTRU SITUAŢII DE URGENŢĂ „BUCOVINA"** al judeţului Suceava au fost înregistrate:

- **11.617** ieşiri la intervenţie, din care:
  - 125 întoarceri din drum;
  - 173 deplasări fără intervenţie;
  - 18 alarme false;
  - **11.301 situaţii de urgenţă** (în medie 30,96 pe zi), din care:
    - 7.643 cazuri de urgenţă asistate de S.M.U.R.D. (67,63%);
    - 850 incendii (7,52%), din care:
      - 728 incendii (6,44%);
      - 122 incendii de vegetaţie uscată şi resturi menajere (1,08%);

- 1.810 alte situaţii de urgenţă (16,02%);
- 790 alte intervenţii (6,99%);
- 69 asistenţă persoane (0,61%);
- 139 acţiuni pentru protecţia comunităţilor (1,23%).

Pe timpul intervenţiilor s-au înregistrat **28 victime** (**15** adulţi decedaţi, **12** adulţi şi **1** copil răniţi), **78** animale şi **431** păsări moarte şi pagube de aproximativ **16.594.928 lei**.

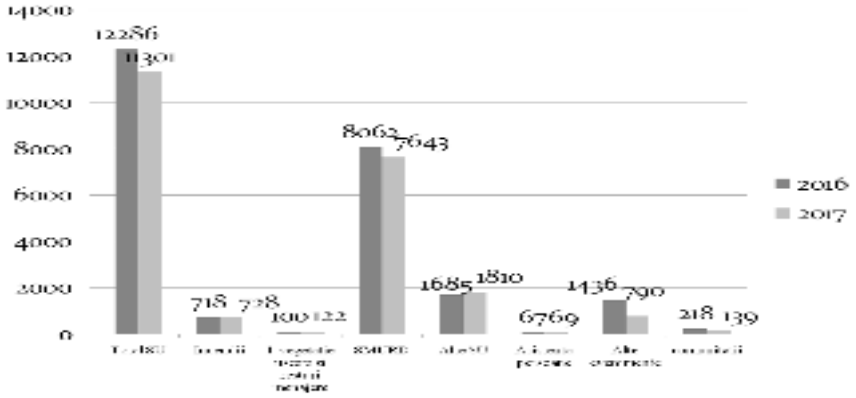

S.M.U.R.D. a intervenit în **7.643** cazuri, acordând ajutor medical de urgenţă sau descarcerare la **7.192 persoane** din care **6.545 adulţi** şi **647 copii**.

Faţă de anul 2016 numărul cazurilor de urgenţă la care a participat S.M.U.R.D. a scăzut cu -5,20 %, numărul persoanelor asistate scăzând cu -5,14 %. Printre cauze cauze pot fi amintite participarea unei ambulanţe SMURD în sprijin la ISU Constanţa pe timpul sezonului estival, dar şi timpul de scoatere din intervenţie a ambulanţelor ca urmare a defecţiunilor apărute.

Timpul mediu de răspuns al S.M.U.R.D. a fost de 12 minute, iar timpul mediu de intervenţie de 18 minute.

În anul **2017** s-a intervenit la 1.162 accidente de circulaţie, dintre care 1.156 accidente rutiere şi 6 accidente feroviare, au fost asistate medical 823 persoane (din care 722 adulţi şi 101 copii).

În anul 2017, pe teritoriul judeţului Suceava au avut loc 728 incendii, faţă de 718 incendii produse în anul 2016, creşterea fiind de 6,44%.

Din cele 728 incendii, 437 incendii au fost gestionate numai de ISU, 279 incendii gestionate în cooperare cu SVSU şi 12 incendii lichidate numai de SVSU.

Din totalul incendiilor 74,31 % s-au produs la locuinţe şi anexe din gospodăriile populaţiei.

Comparativ cu anul 2016, numărul incendiilor de vegetaţie uscată şi resturi menajere a crescut cu 22 %.

În perioada analizată s-au înregistrat **2.669** intervenţii pentru **alte situaţii de urgenţă**, alte evenimente, dintre care: 30 inundaţii; 48 misiuni pirotehnice; 1 explozie; 6 distrugere zăpoare de gheaţă; 2 misiune CBRN; 15 căutare / salvare de persoane; 14 căutare cadavru; 2 îndepărtări reptile periculoase (şarpe);

În anul 2017 s-au primit, prin SNUAU „112”, în dispeceratul comul ISU-SAJ, **250.779 apeluri de urgenţă**, din care **34,87% din totalul apelurilor** au fost gestionate de inspectorat.

În perioada analizată s-au primit, de la instituţiile specializate, **462** de mesaje de informare, avertizare şi atenţionare meteorologică şi hidrologică, **în medie 1,3 / zi**.

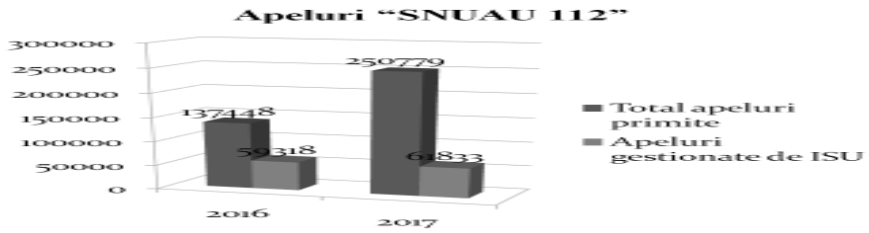

Pentru gestionarea situaţiilor de urgenţă, s-a impus transmiterea către reprezentanţii structurilor, instituţiilor şi autorităţilor publice care asigură funcţii de sprijin a unui număr de **48.924 mesaje (134 mesaje / zi)**.

Totodată, la primirea mesajelor de avertizare şi atenţionare hidrometeorologice, personalul operativ din dispeceratul comun a transmis cu prioritate, prin aplicaţia SMS/STS, ***135.860 de mesaje de informare (372 mesaje / zi)*** a membrilor Comitetului Judeţean pentru Situaţii de Urgenţă.

În perioada analizată a fost activat, cu aprobarea prefectului judeţului, Planul Roşu de intervenţie în 2 situaţii astfel:

- în cazul accidentului rutier cu victime multiple produs pe DN 2, la ieşirea din Suceava spre Siret, în data de 06.01.2017;
- la accidentul rutier cu victime multiple produs pe DN 2E km, în ziua de 14.10.2017, pe raza comunei Cornu Luncii.

În urma manifestării unor situaţii de urgenţă complexe, la ordinul prefectului, s-a activat de **24** ori Centrul Judeţean de Coordonare şi Conducere a Intervenţiei.

Numărul total de paramedici formaţi la nivelul inspectoratului, este de 238 (33% din personalul operativ), iar în anul 2017 au absolvit:

- cursul de prim ajutor calificat, descarcerare şi operaţiuni de salvare, – **15 subofiţeri**;
- cursul pentru dobândirea de competenţe sporite – prim ajutor calificat – pentru paramedici,– **21 subofiţeri**.

În anul 2017 au fost planificate şi s-au executat exerciţii de cooperare cu forţe şi mijloace în teren**,** ocazie cu care au fost angrenate toate structurile care participă la asigurarea funcţiilor de sprijin, potrivit situaţiei de urgenţă generate, a fost activat Planul Roşu de Intervenţie, astfel:

- în data de **23.03.2017**, la centrul comercial **CARREFOUR Suceava" –** incendiu urmat de evacuarea complexului comercial;
- în data de **22.06.2017**, la **„Tunelul feroviar Mestecăniş –** accident feroviar, incendiu de fond forestier şi căutare/salvare persoane în zona montană;
- în data de **26.09.2017**, la **Spitalul Judeţean de Urgenţă „Sfântul Ioan cel Nou Suceava" –** intervenţie la cutremur;
- în data de **23.11.2017**, la **S.C. „BULROM GAS IMPEX" S.R.L.** – obiectiv tip SEVESO.

Activitatea Inspecţiei de Prevenire:

Au fost executate **806 de controale** faţă de **1.543 de controale** executate în anul 2016, mai puţin cu 47,76 %.

În acţiunile preventive executate au fost constatate **3.138 deficienţe,** comparativ cu 10.871 deficienţe constatate în anul 2016 (în scădere cu 346,43 %). Dintre acestea, 220 deficienţe au fost soluţionate pe timpul controalelor, iar 2.042 deficienţe au fost sancţionate contravenţional. Aceaste diferenţe dintre anii 2016 şi 2017 se datorează atât reducerii numărului de inspectori, cât şi faptului că anul 2016 a fost un an electoral şi au fost executate un număr mare controale, într-un timp relativ scurt, la locaţiile unde s-a organizat procesul electoral.

Au fost aplicate un număr de 211 de amenzi, comparativ cu 180 amenzi aplicate în anul 2016 (în creştere cu 14,69 %). Cuantumul amenzilor aplicate a fost de 715.500 lei, comparativ cu 1.330.500 lei în anul 2016 (în scădere cu 46,22 %).

Numărul de avertismente aplicate este 1.922 comparativ cu 6.961 avertismente în anul 2016 (în scădere cu 362,17 %).

Au fost înregistrate şi soluţionate în termenul legal un număr de 1.012 solicitări pentru eliberarea avizelor, autorizaţiilor şi altor acte de securitate la incendiu, după cum urmează:

Autorizaţii de securitate la incendiu: emise: 119 (128 în 2016), în scădere cu 7,56 %; respinse: 115 (220 în 2016), în scădere cu 42,27 %.

Avize de securitate la incendiu: emise: 220 (298 în 2016), în scădere cu 35,45 %; respinse: 197 (425 în 2016), în scădere cu 115,73 %.

Acorduri de securitate la incendiu – pentru organizarea şi desfăşurarea jocurilor de artificii: emise: 26 (33 în 2016), scădere cu 21,21 %; respinse: 1 (1 în 2016) – staţionar.

În baza planificării făcute de către IGSU şi conducerea Inspectoratului pentru Situaţii de Urgenţă „Bucovina" Suceava, la Centrul de Antrenament şi Pregătire de Specialitate Siret s-au desfăşurat cursurile specifice modulelor de pregătire - I, II, III, IV, şi V, pe serii de pregătire, după cum urmează:

TOTAL CURSANŢI		**454**
	SERII	NUMĂR CURSANŢI
ISU SUCEAVA	10	167
ALTE JUDEŢE	20	233
STUNDENŢI	1	8
ELEVI SSPPC. BOLDEŞTI	3	33
Membri S.V.S.U. din judeţul Suceava	2	13

.

În prezent **gradul de dotare** al inspectoratului cu tehnică de intervenţie, autovehicule de transport şi utilaje este de **64 %,** din care: **mijloace de transport auto, navale, aeriene şi de alimentare cu produse petroliere şi alte lichide 45,38 %** din necesar, astfel: 54,43 % au o vechime sub 10 ani; 45,57 % au o vechime peste 10 ani; **tehnică şi materiale pentru prevenirea şi stingerea incendiilor 87,15 %** din necesar, astfel: 61,40% au o vechime sub 10 ani; 38,60 % au o vechime peste 10 ani; **tehnică şi materiale de geniu, mine, explozivi şi mijloace tehnice specifice 76,47%** din necesar, astfel: 60,53 % au o vechime sub 10 ani; 39,47 % au o vechime peste 10 ani; **tehnică şi materiale de protecţie nucleară, biologică şi chimică 25 %** din necesar, astfel: 100 % au o vechime sub 10 ani; **tehnică, aparatură, echipamente de resort medical 53,84 %** din necesar, astfel: 100 % au o vechime sub 10 ani;

În sprijinul executării misiunilor, inspectoratul are în folosinţă de la Consiliul Judeţean Suceava 5 autoturisme, 1 microbuz, 20 motopompe, 1 utilaj de debitat, 1 sonar, 1 balon de iluminat cu generator de curent şi o dronă pentru care s-au asigurat şi fondurile necesare funcţionării acestora.

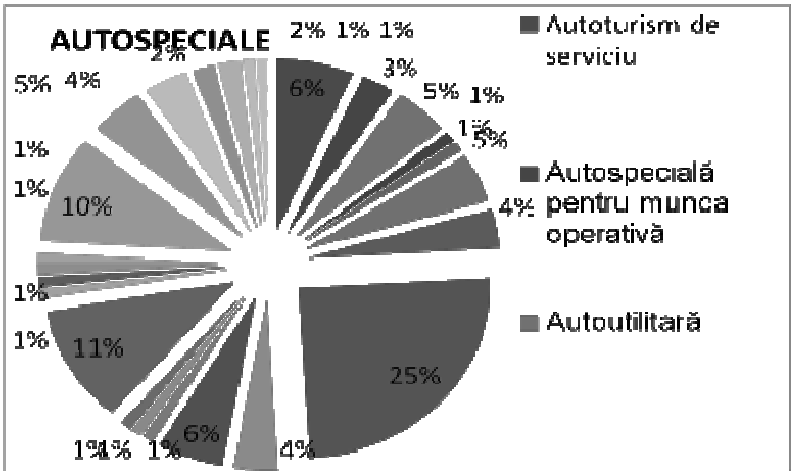

SERVICIUL TERITORIAL AL POLIŢIEI DE FRONTIERĂ SUCEAVA, Sectorul Poliţiei de Frontieră Siret, Sectorul Poliţiei de Frontieră Vicovu de Sus, Sectorul Poliţiei de Frontieră Brodina şi Sectorul Poliţiei de Frontieră Izvoarele Sucevei, sunt structuri fără personalitate juridică, subordonate Inspectoratului Teritorial al Poliţiei de Frontieră Sighetu Marmaţiei, având zona de competenţă teritorială la nivelul judeţului Suceava, cu limită frontiera de stat delimitată între S.F. 551: localitatea Cârlibaba - S.F. 846: oraşul Siret, pe o lungime a frontierei de stat de 111,115 km (uscat – 87,168 km, apă – 23,947 km, alpin – 66,138 km)..

Activitatea Serviciului Teritorial al Poliţiei de Frontieră Suceava şi sectoarelor Poliţiei de Frontieră Siret, Vicovu de Sus, Brodina şi Izvoarele Sucevei, a fost organizată şi desfăşurată în interesul persoanei, a comunităţii şi în sprijinul instituţiilor statului, exclusiv pe baza şi în executarea legii, având ca bază legală prevederile reglementărilor U.E. cu incidenţă la frontieră, actelor normative, ordinelor şi dispoziţiilor emise de către M.A.I., I.G.P.F. şi I.T.P.F. Sighetu Marmaţiei.

În anul 2017, în contextul fenomenului migrationist cu care se confruntă Europa, structurile Poliției de Frontieră din cadrul județului Suceava au gestionat 4 evenimente de frontieră, astfel:

- S.P.F. Siret: 3 dosare penale cu 9 infracțiuni în care au fost implicate 6 persoane;
- S.P.F. Vicovu de Sus: 1 dosar penal cu 2 infracțiuni în care au fost implicate 2 persoane.

Lucrătorii P.F. au desfăşurat **acțiuni și misiuni pentru combaterea migrației ilegale**, atât proprii, cât şi în cooperare, pentru depistarea persoanelor care au trecut ilegal frontiera de stat a României sau fac obiectul infracțiunii de trafic de migranți și a persoanelor care au comis infracțiuni și sunt date în urmărire națională sau internațională.

Din analizele de risc efectuate, reiese faptul că, migranții intrați ilegal în România profită de regimul deschis al centrelor de cazare, iar ulterior părăsesc aceste locaţii, continuându-şi călătoria spre o țară membră Schengen. La frontiera cu Ucraina, reţelele de facilitatori alcătuite în principal din cetăţeni ucraineni sunt din ce în ce mai active, migranţii sunt călăuziţi până în apropierea frontierei pe care o trec pe jos, după care sunt preluaţi de pe teritoriul României de către facilitatori.

În anul 2017, **pe linia contrabandei**, a fraudelor vamale şi a evaziunii fiscale structurile P.F. din judeţul Suceava au fost întocmite 154 dosare penale (188 dosare penale în 2016), sub aspectul comiterii unui număr de 203 infracţiuni (305 infracţiuni în 2016) săvârşite de către 108 persoane şi A.N.

A fost descoperită şi ridicată în vederea confiscării cantitatea de 800.529 pachete ţigarete de provenienţă ucraineană şi moldovenească, în valoare totală de 9.218.089 lei (774.070 pachete ţigarete în valoare totală de 8.268.398 lei în anul 2016).

Valoarea totală a bunurilor ridicate în vederea confiscării este de 12.255.487,10 lei, (12.542.358,50 lei în 2016).

Au fost constatate 97 contravenţii, fiind aplicate amenzi contravenţionale în valoare totală de 61.150 lei (73 contravenţii în valoare totală de 43.940 lei în 2016).

Pe linia traficului internaţional cu auto furate, structurile P.F. din judeţul Suceava au organizat şi desfăşurat, în urma acestora fiind întocmite 14 dosare penale, sub aspectul săvârşirii a 19 infracţiuni de către 19 persoane (20 dosare penale, sub aspectul săvârşirii a 22 infracţiuni, 22 persoane implicate în 2016). Au fost identificate 11 auto furate ŞI PIESE AUTO COMPONENTE DEZMEMBRATE în valoare de aproximativ 1.488.850 lei (20 auto furate în valoare de 1.500.000 lei în 2016).

Pe linia traficului de arme şi muniţii, structurile P.F. din judeţ au organizat şi desfăşurat acţiuni, în urma acestora fiind întocmite 3 dosare penale, sub aspectul săvârşirii a 6 infracţiuni, de către 4 persoane (4 dosare penale, sub aspectul săvârşirii a 5 infracţiuni, de către 5 persoane în 2016). Au fost descoperite: 1 pistol cu 3 încărcătoare, 1 carabină, 32 cartuşe calibru 7,62 mm, 5 tuburi calibru 7,62 mm.

În anul 2017, la nivelul S.T.P.F. Suceava au fost înregistrate 72 dosare penale, sub aspectul săvârşirii a 65 infracţiuni de către 33 persoane, totodată fiind primite spre soluţionare 8 dosare de la Parchetul de pe lângă Judecătoria Rădăuţi şi 11 dosare de la S.P.F. Siret, 7 dosare sunt rămase în lucru (1 din anul 2016, 6 din anul 2017).

Din cele **65 infracţiuni** constatate, 37 infracţiuni sunt pe linie de contrabandă și fraude vamale, 20 infracţiuni la regimul frontierei de stat, 1 infracţiune de "lovire sau alte violențe", 2 infracțiuni la regimul circulației, 1 infracțiune "orice operațiuni cu articole pirotehnice efectuate fără drept'', 2 infracţiuni de „obstrucționarea justiției" și 2 infracțiuni de „sustragerea sau distrugerea de probe ori de înscrisuri".

Au fost înregistrate 33 dosare penale, cu 37 infracţiuni constatate. Au fost indisponibilizate 8 autovehicule folosite în transportul ţigărilor de contrabandă, în valoare de 56.560 lei, fiind descoperită şi ridicată în vederea confiscării cantitatea totală de **137.698 pachete ţigarete diferite mărci, de provenienţă ucraineană**, în valoare totală de aproximativ **1.604.537 lei.**

INDICATORI	2017	2016	Trend
Dosare penale	33	15	+120 **%**
Infracţiuni	37	33	+12,12 **%**
Persoane implicate	31	30	+3,33 **%**
Ţigări confiscate	137.698	30.313	+354 **%**
Valoare ţigări	1.604.537	318.126	+404 **%**
Auto indisponibilizate	8	3	+166 **%**
Valoare auto indisponibilizate (lei)	56560	56700	+0,24 **%**

Situaţia traficului prin P.T.F.-uri

PTF Siret	2017			2016			%
	Intrare	***Ieşire***	**Total**	***Intrare***	***Ieşire***	**Total**	
Persoane	1.052.693	1.058.038	**2.110.731**	1.000.813	1.011.665	**2.012.478**	
Mijloace	369.619	382.507	**752.126**	367.223	385.570	**752.793**	
PTF Vicşani							
Persoane	10.434	10.409	**20.843**	11.109	11.095	**22.204**	
Mijloace	1.281	1.703	**2.984**	1.109	1.821	**2.930**	
Total persoane	1.063.127	1.068.447	**2.131.574**	1.011.922	1.022.760	**2.034.682**	*+ 4,76%*
Total mijloace	370.900	384.210	**755.110**	368.332	387.391	**755.723**	*- 0,08%*

SERVICIUL PUBLIC COMUNITAR PENTRU ELIBERAREA ȘI EVIDENȚA PAȘAPOARTELOR SIMPLE, în anul 2017, la ghișeele serviciului au fost preluate **58.373 cereri de eliberare a pașapoartelor** (*cu 13.254 mai multe față de anul 2016, înregistrându-se o creștere de 29,4%),* din care:

- **34.411** cereri de eliberare a pașapoartelor simple electronice;

-23.962 cereri de eliberare a pașapoartelor simple temporare.

Pentru a veni în sprijinul cetăţenilor din municipiul Rădăuţi, a celor din oraşele şi comunele învecinate a fost asigurată săptămânal buna funcționare a ***Punctului de lucru mobil Rădăuţi***. În anul 2017, la acest punct de lucru s-au preluat **3.847** cereri de eliberare a pașapoartelor simple

electronice (6,6% din totalul cererilor preluate prin ghişeul serviciului) şi s-au eliberat un număr de **3.328** paşapoarte.

Au fost validate şi aprobate un număr de **9.090 cereri de eliberare a paşapoartelor simple electronice** preluate **prin misiunile diplomatice ale României în străinătate.**

Pentru ***cetăţenii români cu domiciliul în străinătate (CRDS)*** au fost preluate **la ghişeul serviciului** un număr total de **3.085 cereri**, înregistrându-se o creştere cu 54% faţă de anul 2016 (cu 2.003 cereri).

Au fost aprobate un număr de **1.385** cereri preluate **prin misiunile diplomatice ale României în străinătate**, în total fiind soluţionate **4.470** cereri de acest tip.

În anul 2017, s-a emis un număr de **58.410 pașapoarte**, din care:

- pașapoarte simple temporare **23.936;** o creștere cu 9.757 pașapoarte temporare, respectiv cu ~69% față de anul 2016 (cu 14.179 pașapoarte temporare);
- pașapoarte simple electronice **34.518.**

SERVICIUL PUBLIC COMUNITAR REGIM PERMISE DE CONDUCERE ȘI ÎNMATRICULARE A VEHICULELOR În cursul anului 2017 s-au efectuat un număr total de **36.122 operațiuni de înmatriculare** , astfel: **21.441 prima înmatriculare în circulație a vehiculelor**, din care:

- 1.525 vehicule cu un an de fabricație sub 5 ani,
- 14.325 transcrieri,
- 56 înmatriculare temporară.

Au fost **procesate 39.942 certificate de înmatriculare**, din care 2.751 reprezintă preschimbări ale acestor documente;

Au fost **atribuite 28.431 autorizaţii provizorii şi plăci pentru vehiculele care au fost înmatriculate provizoriu** pentru definitivarea documentelor în vederea înmatriculării definitive, pentru dealeri autorizaţi, etc.;

Au fost operate 2**.502 radieri auto** din evidenţe ca urmare a schimbării caroseriei, la cererea proprietarului, în cazul dezmembrării, furt, export, etc;

Un volum deosebit de mare de muncă s-a efectuat pentru punerea în aplicare a prevederilor Memorandumului aprobat în ședința de guvern din 09.05.2007, referitor în principal la măsurile stabilite prin aceasta, respectiv de procesare si eliberare a documentelor într-un termen de 2 ore de la data depunerii acestora la ghișeele biroului, pentru documentațiile complete si care nu necesită verificări suplimentare precum și la eliberarea autorizațiilor provizorii de circulație.

Activitatea de permise de conducere și examinare a constat în:

- **preluarea a 30.275 dosare ale candidatilor** în vederea obținerii permisului de conducere auto
- **procesarea a 37.001 permise de conducere**, dintre acestea 24.452 reprezentând preschimbări sau adăugări de categorii ale acestor documente;

Au fost examinate în vederea obținerii permisului de conducere auto la proba teoretică de sala un **28.621 persoane**, din care au fost declarate „Admis” un numar de 15.766 reprezentând un procent de promovabilitate de 55,09%

CENTRUL DE PREVENIRE, EVALUARE ŞI CONSILIERE ANTIDROG (C.P.E.C.A.) SUCEAVA este structură teritorială a Agenţiei Naţionale Antidrog, aflându-se, alături de C.P.E.C.A. Botoşani, sub coordonarea Centrului Regional de Prevenire, Evaluare şi Consiliere Antidrog Suceava care, asigură coordonarea şi implementarea politicilor antidrog la nivel local - judeţean, în baza Strategiei Naţionale Antidrog şi a Planului Naţional de Acţiune, prin aplicabilitatea directă a prevederilor Strategiei Judeţene Antidrog pentru perioada 2014-2020, prin implementarea Planului de Acţiune Local la nivelul judeţului Suceava pentru perioada 2017-2020.

Activităţile desfăşurate la nivel judeţean în perioada supusă analizei se desfăşoară în conformitate cu prevederile documentelor strategice elaborate la nivel naţional şi judeţean şi corespund obiectivelor generale şi specifice stabilite pentru fiecare capitol al Planului local de acţiune pentru implementarea Strategiei judeţene antidrog în perioada 2017-2020: Reducerea cererii de droguri (prevenirea consumului de droguri şi asistenţa consumatorilor de droguri), Reducerea ofertei de droguri, Coordonare, Informare şi Evaluare.

Obiectivele strategice stabilite pentru anul 2017 corespund Planului de management al Agenţiei Naţionale Antidrog pentru anul 2017 şi Programului de Guvernare pentru perioada 2017-2020 (domeniul afacerilor interne).

Pentru atingerea obiectivului de **Prevenire şi combaterea consumului de droguri s-au implementat 3 proiecte naţionale:**

1. Proiectul naţional „Necenzurat”a fost implementat de către o echipă formată din reprezentantul Centrului de Prevenire, Evaluare şi Consiliere Antidrog Suceava şi 11 cadre didactice, la clasele a VII-a de la Şcoala Gimnazială nr.1 Suceava şi Colegiul Naţional „Petru Rareş” Suceava.

În cadrul proiectului s-au desfăşurat **54 de activităţi**, ce au avut ca şi beneficiari un număr de **138 elevi, 8 cadre didactice**.

2. Concursul naţional „Mesajul meu antidrog”, ediţia a XIV-a. La concurs au participat **59 elevi** de gimnaziu şi liceu, coordonaţi de 24 de cadre didactice şi au fost jurizate **63 lucrări**, obţinându-se, la secţiunea spot antidrog, **locul II naţional.**

3. Concursul de proiecte cu tematică antidrog "Împreună" – iunie 2017

Concursul a fost organizat de către Direcţia Generală Învăţământ Preuniversitar din cadrul Ministerului Educaţiei, în colaborare cu Agenţia Naţională Antidrog. La concursul care s-a desfăşurat în incinta Colegiului Tehnic „Samuil Isopescu” Suceava, au participat 4 echipaje (**16 elevi** şi **4 cadre didactice**) proiectul câştigător fiind „Drogul – bilet spre nicăieri” Colegiul Naţional „Dragoş Vodă” Câmpulung Moldovenesc.

şi <u>2 proiecte locale</u> cu 25 activităţi şi 539 de beneficiari:

1. Proiectul „Open School Antidrug Initiative”

2. Proiectul “INSIGHT”

De asemenea, s-au derulat ***6 campanii naţionale cu 56 de activităţi şi 2.405 benficiari:***

1. Campania Naţională pentru marcarea Zilei Mondiale fără Tutun - 31 Mai 2017,

2. Campania Naţională pentru marcarea Zilei Internaţionale împotriva Consumului şi Traficului Ilicit de Droguri – 26 iunie,

3. Campania Ziua Naţională fără Tutun (16.11.2017), .

4. Campania naţională media de prevenire a consumului de canabis – „#POT ALTFEL!”

5. Programul Naţional "Să ştii mai multe, să fii mai bun!",

6. Campania „19 zile de prevenire a abuzurilor şi violenţei asupra copilor şi tinerilor” - s-au desfăşurat **3 activităţi** cu **87 de beneficiari**

Au fost derulate ***7 activităţi punctuale cu 266 de beneficiari: activităţi complementare de prevenire a consumului de tutun, alcool, droguri, în funcţie desolicitările partenerilor instituţional,***

Activitatea monitorizare a problemelor legate de droguri a constat în monitorizarea de rutină a indicatorului *Urgenţe medicale cauzate de consumul de substanţe psihoactive*, în **anul 2017**, au fost înregistrate, la nivelul judeţului Suceava, **236 cazuri de urgenţă** (117 bărbaţi, 119 femei), remarcându-se o tendinţă crescătoare în comparaţie cu **anul 2016**, când au fost introduse în baza de date **229 cazuri de urgenţă** (124 bărbaţi, 105 femei), însă valorile rămân inferioare celor din **anul 2015** când au fost înregistrate **259 cazuri de urgenţă** (144 bărbaţi, 115 femei).

În **anul 2017**, a fost înregistrat un număr total de **178 de fişe standard** (157 de bărbaţi şi 21 femei), cuprinzând date despre pacienţii care au beneficiat de tratament şi asistenţă clinică de specialitate pentru consum de alcool/droguri: alcool (171), NSP (2), NSP +alcool (3) şi solvenţi volatili (2), remarcându-se o creştere semnificativă în comparaţie cu **anul 2016,** când au fost înregistrate **105 de fişe standard de admitere la tratament** (95 de bărbaţi şi 10 femei), pentru consum de alcool/droguri: alcool (98), canabis(1), ecstasy(1), benzodiazepine (1), NSP (1), solventi volatili (2) şi medicamente (Romparkin 1)

Capitolul XV- POLITICA EXTERNĂ

Dezvoltarea și intensificarea relațiilor de cooperare internațională s-au realizat în cadrul parteneriatelor de colaborare între **Consiliul Județean Suceava și :**

- **Regiunea Cernăuți din Ucraina** în cadrul căruia au avut loc întâlniri care au vizat următoarele acțiuni:

- organizarea celei de-a 28-a ediţii a Festivalului internaţional de Folclor „Întâlniri Bucovinene”;

- organizarea la Cernăuți a manifestărilor culturale dedicate nașterii poetului național Mihai Eminescu;

- realizarea unui schimb de experiență între specialiști din Cernăuți și omologi din județul Suceava, în domeniul reabilitării sociale și psihologice a copiilor cu afecțiuni organice ale sistemului nervos;

- realizarea un schimb de experiență între specialiști din județul Suceava și omologi din raionul Kelmenețchi, regiunea Cernăuți, având ca temă exemple de bune practici în educație;

- realizarea un schimb de experiență între specialiști din Cernăuți și omologi din județul Suceava, în domeniul sanitar.

- întâlniri de lucru la care au participat reprezentanți ai Consiliului Județean Suceava, ai Administrației Regionale de Stat Cernăuți, Consiliului Regional Cernăuți și ai Biroului Regional pentru Cooperare Transfrontalieră Suceava, ai serviciilor de cale ferată din România și Ucraina;

- participarea la Forumul de Dezvoltare Locală „Carpați 2020: Cum să asigurăm o creștere prudentă a comunităților locale”, care a avut loc în orașul Truskaveț din Regiunea Liov;

- participarea delegației din regiunea Cernăuți la acțiunile organizate în cadrul „Programului Ștefanian”;

- participarea unui reprezentant al Consiliului Regional Cernăuți la acțiunile organizate în ziua de 28 iulie 2017, în cadru celei de-a XXVIII-a ediții a Festivalului Internațional de Folclor „Întâlniri Bucovinene”.

- participarea judeţului Suceava la Turneul Internaţional de Fotbal pentru Juniori „4 Regiuni pentru Europa”, găzduit de către Regiunea Cernăuţi;

- participarea unor medici din orașul Cernăuți, ai reprezentanților localității Mahala, precum și reprezentanților Consiliului Raional Soroca din Republica Moldova, la evenimentele organizate

de către Consiliul Județean Suceava, cu ocazia împlinirii a 99 de ani de la Unirea Bucovinei cu România;

- întâlniri de lucru cu delegația condusă de domnul Ivan Muntean, președintele Consiliului Regional Cernăuți în vederea stabilirii unor relații de colaborare cu agenți economici din domeniul agricol pentru procesării de materii prime provenite din Ucraina;

- participarea Consiliului Județean Suceava la conferința internațională „Carpații: instrumente financiare de dezvoltare locală și sprijin pentru cooperare teritorială", organizată de Consiliul Regional Liov din Ucraina.

- **Voievodatele Podkarpackie și Silezia din Polonia**

Pe data de 6 septembrie 2017, în cadrul Forumului Economic de la Krynica, a avut loc o întrevedere între Președintele Consiliului Județean Suceava și Władysław Ortyl, mareșalul voievodatului Podkarpackie, în vederea dezvoltării relațiilor de colaborare între cele două unități administrativ - teritoriale partenere.

-**Regiunea Schwaben din Germania**

Ocazionat de împlinirea a 20 de ani de parteneriat Suceava - Schwaben - Cernăuți, în perioada 1 - 5 mai 2017, o delegație a județului Suceava a participat la acțiunile organizate de Consiliul Regional Schwaben, la Augsburg, iar în perioada 2 - 5 august 2017, reprezentanți ai regiunilor Schwaben, Cernăuți și ai Departamentului Mayenne au participat la acțiunile organizate cu același prilej, în județul Suceava.

În data de 3 octombrie 2017, Președintele Consiliului Județean Suceava a participat la întâlnirea desfășurată la sediul Consiliului Regional din Augsburg, unde au fost stabilite strategiile de cooperare între județul Suceava și Regiunea Schwaben.

În data de 4 octombrie 2017, la Aeroportul din Memmingen, a fost organizată o întâlnire cu șeful operațiunilor aeriene și cu administratorul aeroportului, în cadrul căreia a fost prezentat Studiul de oportunitate pentru realizarea unei curse aeriene Memmingen - Suceava, cu escală la Timișoara.

-**Departamentul Mayenne din Franța**

În perioada 10 ianuarie - 3 februarie 2017, judeţul Suceava a fost gazda unei delegaţii alcătuită din patru eleve şi doi profesori de la Liceul „Robert Buron" din oraşul Laval.

Departamentul Mayenne a fost prezent la evenimentele care au marcat împlinirea a 20 de ani de parteneriat Suceava - Schwaben - Cernăuți.

Pentru întărirea cooperării bilaterale, **INSTITUŢIA PREFECTULUI – JUDEŢUL SUCEAVA** a primit **vizitele oficiale,** în anul 2017 ale următoarelor reprezentanțe diplomatice :

- Excelenţei Sale, Domnul Marcin Wileczek, Ambasadorul Republicii Polone în România, 22 mai 2017. S-au discutat aspecte privind minoritatea poloneză din judeţul Suceava, investiţiile poloneze în România, forţa de muncă din zonă şi posibilităţile de colaborare economică bilaterală;
- Excelenţei Sale, Domnul Andrei M. Grinchevich, Ambasadorul Extraordinar şi Plenipotenţiar al Republicii Belarus în România, 17 iunie 2017. În cadrul întâlnirii s-au discutat aspecte privind investiţiile, forţa de muncă, mediul de afaceri, mediul universitar, turismul şi activităţile culturale;
- Excelenţei Sale, domnul Oleksandr Bankov, Ambasadorul Extraordinar şi Plenipotenţiar al Ucrainei în România, 6 septembrie 2017. În cadrul întâlnirii s-au discutat aspecte privind relaţiile bilaterale româno-ucrainene din spaţiul transfrontalier, situaţia minorităţii ucrainene din judeţul Suceava, investiţiile şi mediul de afaceri, colaborările din domeniul educaţional, promovarea obiectivelor turistice din cele două state şi activităţile culturale.

Pe parcursul anului 2017, în domeniul relaţiilor internaţionale, activitatea Instituţiei Prefectului – Judeţul Suceava s-a concretizat într-o serie de acţiuni care au avut ca scop intensificarea legăturilor dintre judeţul Suceava şi statele membre cu drepturi depline din Uniunea Europeană, cât şi a acelora din spaţiul extracomunitar, în special transfrontalier, în speţă Ucraina

- Întâlnirile bilaterale de lucru cu reprezentanţii autorităţilor de stat din regiunea Cernăuţi, Ucraina, din lunile mai și iunie, în Punctului de trecere al frontierei Siret-Porubne, în care au fost analizate diverse propuneri de colaborare la nivel transfrontalier.
- Participarea la Mănăstirea Putna, în luna iulie, la manifestările culturale închinate împlinirii celor 513 ani de la moartea Voievodului Ștefan cel Mare și Sfânt împreună cu domnul Alexandru Jizdan, Ministrul Afacerilor Interne al Republicii Moldova și cu domnul general Mihail Harabagiu, Şeful Serviciului Protecției Civile și Situațiilor Excepționale al Republicii Moldova.
- Întâlnirile bilaterale de lucru cu repezentanţii Serviciului Naţional al Ucrainei pentru Situaţii de Urgenţă și a conducerii structurilor de pompieri din regiunile Cernăuţi şi Ivano-Frankivsk, Ucraina, din lunile mai și noiembrie, în care s-au analizat oportunitățile de colaborare între cele două insituții. Totodată, în perioada 21-22 noiembrie, la Suceava s-a desfășurat o rundă de negocieri a Acordului dintre Guvernul României și Cabinetul de Miniștri al Ucrainei privind cooperarea în domeniul prevenirii, limitării și înlăturării dezastrelor.

Capitolul XVI- CULTURĂ. CULTE. MINORITĂȚI

DIRECŢIA JUDEŢEANĂ PENTRU CULTURĂ SUCEAVA monitorizează un număr de **518 monumente istorice** și **114 situri arheologice** clasate sau înscrise în Repertoriul Arheologic Naţional (cod RAN).

Numărul monumentelor istorice clasate reprezintă doar circa ½ din numărul monumentelor istorice clasabile aflate pe teritoriul județului Suceava, procedurile de clasare fiind costisitoare şi birocratizate. Judeţul Suceava deţine un patrimoniu special, cel provenit din perioada imperială. Deşi acest patrimoniu este important cantitav şi calitativ, din el s-a clasat foarte puţin. Faptul implică primejduirea identităţii culturale și istorice a zonei (este vorba de patrimoniu industrial, religios – aparţinând comunităţilor creştine neortodoxe).

Pe parcursul anului 2017 s-au efectuat **265 de acțiuni de inspectare a monumentelor**, majoritatea monumentelor (cu precădere cele **8 aflate pe Lista UNESCO**) fiind inspectate de mai multe ori în cursul anului.

În anul 2017 s-au eliberat în baza Legii 422/2001 **291 de avize**, iar **7 documentaţii** care au excedat competența legală a instituției au fost analizate, completate și transmise pentru avizare la Ministerul Culturii şi Identităţii Naţionale.

La Direcţia Judeţeană pentru Cultură Suceava ***funcționează Comisia Zonală a Monumentelor Istorice nr. 7 (****pentru judeţele Suceava, Neamţ şi Botoşani)*, directorul executiv al instituţiei fiind și secretar al acestei comisii. În anul 2017, au fost organizate **12 şedinţe** ale Comisiei Zonale a Monumentelor Istorice - în care au fost analizate **287 de documentații** depuse pentru obţinere de avize de intervenție pe monumente sau în zona de protecție a acestora.

Din veniturile proprii, DJC Suceava achită îndemnizaţiile de şedinţă şi cheltuielile de transport – cazare pentru membrii comisiei.

În conformitate cu prevederile Legii 422/2001, instituţia a desfăşurat activităţi de monitorizare şi verificare a agenţilor economici care, potrivit prevederilor legale, au de achitat obligații de plată de natura Timbrului monumentului către Institutul Național al Patrimoniului sau de natura Fondului Cultural Național către Administrația Fondului Cultural Național. Rezultat al activității și acţiunilor de acest fel, s-au transmis un număr de **46 de adrese** în legătură cu respectarea legislației privind Timbrul monumentelor și **58 de adrese** în legătură cu respectarea prevederilor legale privitoare la obligațiile de plată către Fondul Cultural Național.

În județul Suceava, conform datelor la zi ale Institutului Național pentru Cercetare și Formare Culturală există **29 de muzee și colecții muzeistice publice.** Dintre acestea numai două sunt acreditate conform legislației, însă legislația nu prevede sancțiuni pentru funcționarea fără acreditare.

În legătură cu patrimoniul muzeistic (patrimoniu cultural mobil), DJC are atribuţii şi competenţe legale numai în ceea ce priveşte patrimoniul mobil clasat. Există în teritoriul județului un total de **1679 de piese de patrimoniu mobil clasate**. Dintre acestea, **641 în categoria tezaur**, iar **1.038 în categoria fond** (aparţinând Muzeului Bucovinei, Universităţii „Ştefan cel Mare" Suceava, Mănăstirii Dragomirna şi Mănăstirii Suceviţa). Ritmul clasării obiectelor este foarte lent. Legea, deși impune necesitatea clasării patrimoniului mobil valoros, nu are prevederi care să-i oblige pe deţinători să-și claseze patrimoniul, iar procedurile de clasare sunt costisitoare. Patrimoniului mobil clasabil de pe teritoriul judeţului este foarte important cantitativ și calitativ. S-ar impune demersuri pentru creşterea ritmului de clasare, clasarea implicând promovarea patrimoniului și măsuri suplimentare de protejare.

În anul 2017, conform Legii 182/2000, DJC Suceava a eliberat un număr de **31 de certificate de export** pentru bunuri culturale – **25 de certificate de export definitiv** (lucrări de artă trimise în străinătate către membri de familie sau vândute de către artiști/deținători) și **6 certificate de export temporar** (participări la expoziții sau deplasări de recuzită pentru spectacole folclorice).

Activităţile în domeniul arheologiei se desfăşoară în instituţiile specializate în acest sens – în teritoriul județului Suceava, la Muzeul Bucovinei şi Universitatea „Ştefan cel Mare" Suceava. DJC are misiunea de supraveghere a respectării legislației arheologiei.

Teritoriul judeţului Suceava are un număr mare de perimetre de interes arheologic. Sunt repertoriate şi marcate în PUG-uri ale UAT-urilor **circa 850 de situri arheologice** – care însă nu au, decât în mică parte, conferită de către arheologi prin proceduri legale condiția recunoașterii juridice și, în consecință, a protejării. DJC Suceava întâmpină dificultăţi în activitatea specifică de protejare a acestor perimetre din cauze care ţin de nerepertorierea şi neînregistrarea siturilor arheologice – activităţi aflate în competenţa arheologilor (atestați) și a instituţiilor în care aceștia își desfăşoară activitatea. Disfuncțiile au cauze de ordin legislativ. Pericolul rezultat din această situaţie constă în riscul de distrugere a unor situri arheologice, ceea ce înseamnă distrugerea iremediabilă a unor dovezi istorice.

Conform *Legii 17/2014 privind unele măsuri de reglementare a vânzării – cumpărării terenurilor agricole situate în extravilan***,** DJC Suceava a eliberat **149 de avize specifice**. Există disfuncții generate de legislație (reglementări necorelate) și în acest domeniu și ele au fost aduse la cunoștință Ministerului Culturii și Identității Naționale.

Pe teritoriul judeţului Suceava se află un număr de circa **200 monumente de for public**, iar dintre acestea, **29 sunt clasate ca monumente** prin înscriere în Lista Monumentelor Istorice. Nu s-a respectat însă şi nu se respectă nici în prezent, în numeroase situații, prevederile *Legii 120/2006***,** care condiționează de obţinerea unui aviz de specialitate amplasarea oricărui monument de for public.

Din totalul UAT-urilor din județul Suceava, un număr de **37 nu au documentaţii PUG actualizate**, asta însemnând că acestea nu dețin nici studii privind monumentele istorice și perimetrele de interes arheologic avizate în comisiile de specialitate ale Ministerului Culturii şi

Identităţii Naţionale, ceea ce implică riscuri pentru patrimoniul cultural imobil clasat și neclasat din respectivele UAT. Este vorba despre localități urbane (Gura Humorului, Câmpulung Moldovenesc, Broşteni, Frasin şi Salcea) şi rurale (între acestea din urmă, Vatra Moldoviţei şi Pătrăuţi au pe teritoriul lor monumente UNESCO).

În ceea ce privește aniversarea Centenarului Marii Uniri, Direcția Județeană de Cultură Suceava, a realizat:

- expoziţia *Marea Unire* - care constă într-un număr de 15 panouri color, prezentând momente istorice importante legate de eveniment, într-un tiraj de 50 de exemplare puse la dispoziţia instituţiilor publice interesate;
- tipărituri de promovare a patrimoniului cu sigla oficială a Centenarului Marii Uniri (calendare și semne de carte).
- a pregătit și se află sub tipar lucrarea *Patrimoniul 2018*, care va avea un număr de 350 de pagini și are drept scop promovarea patrimoniului cultural al judeţului Suceava.

CONSILIUL JUDEȚEAN SUCEAVA a aprobat lista minimală de programe și proiecte culturale organizate în anul 2017 de către Centrul Cultural „Bucovina", activitățile fiind realizate conform calendarului minimal aprobat.

Prin Hotărârea Consiliului Județean Suceava nr. 13/2017 a fost aprobată lista minimală de programe și proiecte culturale organizate în anul 2017 de către Muzeul Bucovinei, activitățile fiind realizate conform calendarului minimal aprobat. Prin Hotărârea Consiliului Județean Suceava nr. 202/2017, lista minimală a fost completată cu o nouă acțiune, respectiv „Ziua Bucovinei".

Au fost organizate simpozioane tematice, lansări de carte, expoziţii şi activităţi muzeale care să marcheze momentele importante ale istoriei şi culturii locale, regionale şi naţionale

La nivelul judeţului s-au dezvoltat relaţii externe de colaborare cu reprezentanţi ai autorităţilor și diferitelor organizaţii din alte ţări. Astfel putem menţiona:

- Vizita delegaţiei de experţi ai Comitetului Consultativ al Convenţiei-Cadru pentru Protecţia Minorităţilor Naţionale din cadrul Consiliului Europei din 4 aprilie care a avut ca scop evaluarea modului de îndeplinire a angajamentelor asumate de statul român prin Convenţiei-Cadru pentru Protecţia Minorităţilor Naţionale din cadrul Consiliului Europei;
- Participarea Prefectului judeţului Suceava la cea de a XX –a sesiune a reuniunii Comisiei mixte guvernamentală româno-germană pentru problematica etnicilor germani din România în perioada 10-12 aprilie de la București în cadrul căreia s-a semnat Protocolului Comisiei mixte guvernamentală româno-germană pentru problematica etnicilor germani din România -sesiunea XX.
- Participarea la cea de –a XXVIII -a ediție a Festivalului Internaţional de Folclor „Întâlniri Bucovinene".
- Acordarea sprijinului pentru organizarea celei de a XIX-a ediții a Zilelor Culturii Polone de către Uniunea Polonezilor din România
- Participarea la acțiunile prilejuite de: Ziua polonezilor din diasporă care s-a sărbătorit în data de 6 mai la Poiana Micului, „Sărbătoarea Roadelor" (Dozynki) din data de 9 septembrie-Solonețu Nou ,
- "Ziua Bucovinei" din data de 27 noiembrie organizat de Uniunea Ucrainenilor din România și la cele organizate cu prilejul Zilei Naționale a Minorităților din 18 decembrie 2016, activitate organizată de asemenea de Uniunea Ucrainenilor din România .
- Participarea la manifestările cultural-artistice dedicate celei de a 203-a aniversări a Zilei de naştere a poetului naţional ucrainean Taras Şevcenko, Martie 2017- luna Şevcenko.
- Participarea la Festivalul Interetnic „Convieţuiri", ediţia a XXIV-a, organizat de Uniunea Ucrainenilor din România - filiala Suceava în parteneriat cu Primăria Municipiului

Rădăuți şi Centrul Cultural „Bucovina”. Au participat formaţii ale comunităţii ucrainene, rrome, germane şi a ruşilor-lipoveni din judeţul Suceava.

- Participarea la acţiunile prilejuite de omagierea scriitoarei Olga Kobyleanska. Au fost prezenți reprezentanţi ai Uniunii Ucrainenilor din România, delegaţi ai administraţiilor locale şi raionale din regiunea Cernăuţi, elevi şi profesori din oraşul Gura Humorului. Organizatori: Uniunea Ucrainenilor din România şi Primăria Gura Humorului.
- O activitate științifică complexă s-a desfășurat în județul Suceava în perioada 2-31 mai 2017. O echipă de cercetători sub conducerea prof. dr. Helena Krasowska de la Academia Polonă de Ştiinţe (P.A.N.) şi dr. Magdalena Pokrzyńska de la Universitatea din Zielona Góra, a efectuat cercetări în judeţul Suceava pentru proiectul „Limba polonă în Bucovina Carpatică. Cercetarea moştenirii culturale pe cale de dispariţie ”.

Capitolul XVII - TINERET ȘI SPORT

Activitatea DIRECȚIEI JUDEȚENE DE TINERET ȘI SPORT a vizat două paliere, astfel:

1. ***Domeniul SPORT***

Organizarea competițiilor și evenimentelor sportive la toate nivelurile

1. Organizarea în cele mai bune condiţii a competiţiilor sportive şi a acţiunilor sportiv-recreative cuprinse în calendarul competiţional judeţean – **302** acțiuni și evenimente sportive
2. Organizarea şi desfăşurarea activităţii sportive de către copii şi juniori - selecţie – **43** acțiuni
3. Asigurarea în colaborare cu federaţiile sportive a organizării şi desfăşurării în condiţii optime a etapelor finale, precum şi pregătirea loturilor reprezentative – **6** acțiuni
4. Îndrumarea unităţilor şi secţiilor de performanţă,în vederea pregătirii sportivilor ce fac parte din loturile naţionale de juniori, tineret şi seniori în vederea creşterii performanţelor acestora – **25** acțiuni
5. Realizarea acţiunilor/activităţilor din Calendarul Sportiv Judeţean în cadrul Programului P2-„Sportul pentru toţi” – **116** acțiuni și evenimente

Formare voluntari și instructori

6. Formarea de instructori sportivi – **27** persoane
7. Încheierea de contracte de voluntariat în domeniul sportiv de performanţă şi „Sportul pentru toţi” – **14** contracte

Realizarea statisticii și evidenței sportive

8. Realizarea evidenţei structurilor sportive în Registrul Sportiv al Judeţului - **327** de structuri sportive fără personalitate juridică aflate în evidențele instituției
9. Realizarea evidenţei rezultatelor obţinute de sportivii legitimați în judeţul Suceava în Competiţiile internaționale oficiale – **60** medalii
10. Realizarea evidenţei rezultatelor obţinute de sportivii legitimați în judeţul Suceava în Competiţiile naţionale oficiale – **310** medalii

Dezvoltarea relațiilor internaționale

11. Dezvoltarea relaţiilor de colaborare cu sportivii din Regiunea Cernăuţi(Ucraina) şi Republica Moldova – **4** acțiuni

Dezvoltarea bazei sportive

12. Dezvoltarea bazei materiale necesare activităţilor din judeţ – **3** baze sportive noi sau renovate

Ca studiu comparativ între anii 2016 și 2017 putem remarca scăderea sumei alocate de Ministerul Tineretului și Sportului pentru Compartimentul Sport al DJST Suceava cu suma de **60.089** lei

2016 – 179.924 lei pentru 302 acțiuni sportive
2017 – 119.835 lei pentru 302 acțiuni sportive

Din păcate nici în anul 2017 Ministerul Tineretului și Sportului nu alocat posturile necesare bunei desfășurări a Bazei turistice pentru sportivi Bucovina aflată în subordinea DJST Suceava. Investiția este terminată în proporție de 95%.

2. ***Domeniul TINERET***

Pentru activităţile derulate s-au atras fonduri în cuantum de 10.500 lei.
Acţiunile derulate, cum să fii anteprenor social și TinActiv, au fost diverse, antrenând un număr de aproximativ 100 de tineri. Spre deosebire de anul 2016, cele mai multe dintre proiecte s-au desfasurat cu tinerii din județ, în sensul atragerii unui numar mai mare de tineri care să participe regulat la activități desfășurate de coordonatorul centrului sau de instituțiile și ONG-urile partenere.

Pentru **Programul de susţinere a acţiunilor de tineret- P2**
Buget alocat – 57800 lei (34 680 CLP şi 23 120 proiecte proprii şi in parteneriat)
a) acţiuni din calendarul de acţiuni/ proiecte de tineret proprii şi/ sau în parteneriat ale DJST

În anul 2017 s-au derulat un număr de 6 acţiuni de tineret proprii şi în parteneriat. Scopul Programul P2 a fost realizarea măsurilor strategiei în domeniul tineretului, iar obiectivul principal a fost reprezentat de dezvoltarea şi diversificarea de acţiuni de tineret. Un aspect important l-a constituit consultarea tinerilor în legătură cu nevoile lor reale, prin realizarea mai multor proiecte cum ar fi: Primii pași în antreprenoriat, Incluziune socială prin autocunoaștere și eficiență personală, Voluntariat sucevean, Start într-o carieră de succes, proiecte care au făcut posibil dialogul între autoritățile publice locale, instituțiile de învățământ liceal, ONG-urile din toate localitățile in care funcționează instituții de învățământ liceal.

Acţiunile derulate în cadrul programului P2 au implicat un număr de **1.500 tineri** participanţi şi au avut aproximativ 6.000 beneficiari. Bugetul total alocat acţiunilor derulate în cadrul programului a fost de 23.220 lei surse bugetare.

În anul 2017 s-a continuat colaborarea cu ONG-urile cu care DJST Suceava are parteneriate încă din anii 2005-2006 şi de asemenea s-au încheiat parteneriate cu ONG-uri tinere, la început de drum (Creativities, Proiect Proeuropa, AGLT) dar şi colaborări noi cu instituţii publice care demonstrează, prin specificul activităţii lor, deschidere spre tineret (Centrul Cultural Bucovina, Primăria Suceava)

În ceea ce priveşte rezultatele proiectelor implementate în cadrul Programului P2 este de menţionat faptul că numărul școlilor din care provin tinerii care s-au implicat în acţiuni de tineret ca voluntari a crescut, faţă de anul 2016, (nu doar instituţii de la nivelul municipiului Suceava). Acest fapt este demonstrat si de participarea mai numeroasă a tinerilor la acţiunile de tineret

b) proiecte selectate la concursurile locale (CLP)

În ceea ce priveşte Concursul local de proiecte pentru tineret în anul 2017 au fost finanţate 5 proiecte

- Şcoala de vară metamorfoze – Societatea ştiinţifică Cygnus,
- Urban Culture 2k17- Asociaţia Youth Can do it,
- Stimularea Implicarii tinerilor cu dizabilități în viața socială și profesională - Asociaţia Bucovina pentru toți
- Provocam Ecologizarea în rândul tinerilor - Asociația Aripi în europa
- Dă culoare vieții tale Asociația Creativities

Este de menţionat faptul că în anul 2017 au fost 8 cereri de finanţare. Suma alocată finanţării de la buget a proiectelor a fost de 34.680 lei . Numărul de tineri participanţi la aceste proiecte a fost de 1.200, beneficiarii fiind un număr de aproximativ 5.000 de tineri.

Activitatea DJST Suceava s-a derulat în anul 2017 sub auspiciile parteneriatului, atât la nivelul structurilor neguvernamentale, cât şi la nivelul instituţiilor publice şi administraţiei publice locale, proictele derulate în acest an au fost axate pe nevoile reale ale tinerilor.

A**ctivitatile de tabere și turism scolar** s-au desfășurat în conformitate cu prevederile și regulamentele Ministerului Tineretului și Sportului privind Taberele sociale și taberele destinate persoanelor cu handicap.

Pentru anul 2017 au fost alocate un număr extreme de redus de locuri bugetate de MTS în comparație cu nevoile județului:

- 27 locuri tabere sociale – acestea s-au derulat la Eforie Nord, în Baza Turistică New Paradise a DJST Constanța
- 33 locuri tabere pentru persoane cu handicap și însoțitorii acestora – acestea s-au desfășurat la Eforie Sud în Baza Turistică Luminița a DJST Constanța

Capitolul XVIII - POLITICI PENTRU DIASPORĂ

În ceea ce privește **relația cu diaspora**, s-au publicat pe site-ul Consiliului Județean și pe contul de Facebook, informații utile pentru sucevenii din diasporă. De asemenea, s-a colaborat cu Centrul Județean de Resurse și Asistență Educațională Suceava în vederea implementării unui proiect de consiliere psihopedagogică și psihologică, în mediul on-line a părinților din județul Suceava, plecați în străinătate.

În cadrul tuturor întâlnirilor realizate de Consiliul Județean Suceava cu persoane din diaspora, s-au primit numeroase solicitări referitoare la furnizarea de informații în legătură cu oportunitățile de finanțare pentru înființarea și dezvoltarea de noi afaceri.

Consiliul Județean Suceava a recomandat primăriilor din județ promovarea oportunității de finanțare prin Diaspora Start- Up și a organizat, în data de 28 noiembrie 2017 o întâlnire de lucru cu scopul informării potențialilor beneficiari din județul Suceava asupra finanțărilor din cadrul programului Diaspora Start-up.

În cadrul Programului Cultură - „Constantin Brâncuși”, derulat de Ministerul pentru Românii de Pretutindeni, a fost promovat la finanțare proiectul „Tabără de creație în județul Suceava pentru elevi de etnie română din regiunea Cernăuţi”.

În luna august 2017 s-a organizat sesiunea de comunicări Informare acasă! Siguranță în lume! din cadrul Campaniei Naționale de informare pe tema riscurilor la care românii se pot expune odată cu decizia de a căuta un loc de muncă în afara granițelor țării în parteneriat cu Ministerul pentru Românii de Pretutindeni. La această activitate a participat ministrul pentru românii de pretutindeni.