

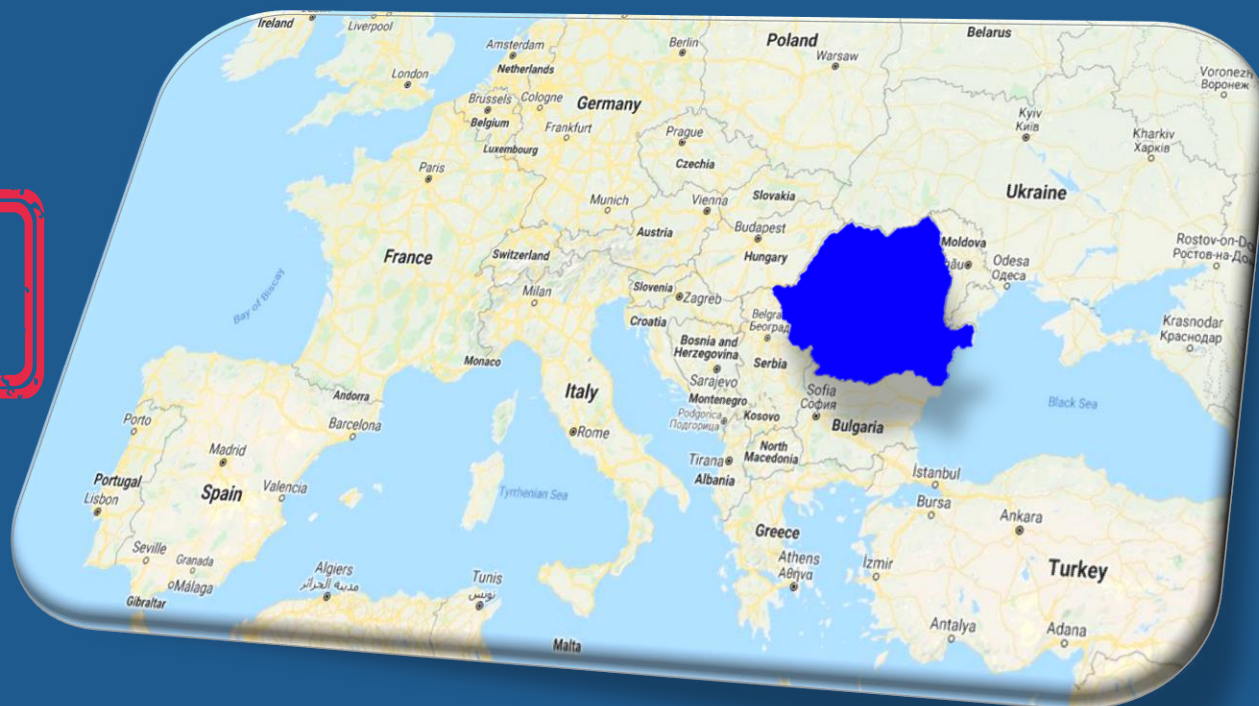


ANALIZE STATISTICE – CJCCI Suceava

19.11.2020

COVID-19

PANDEMIC



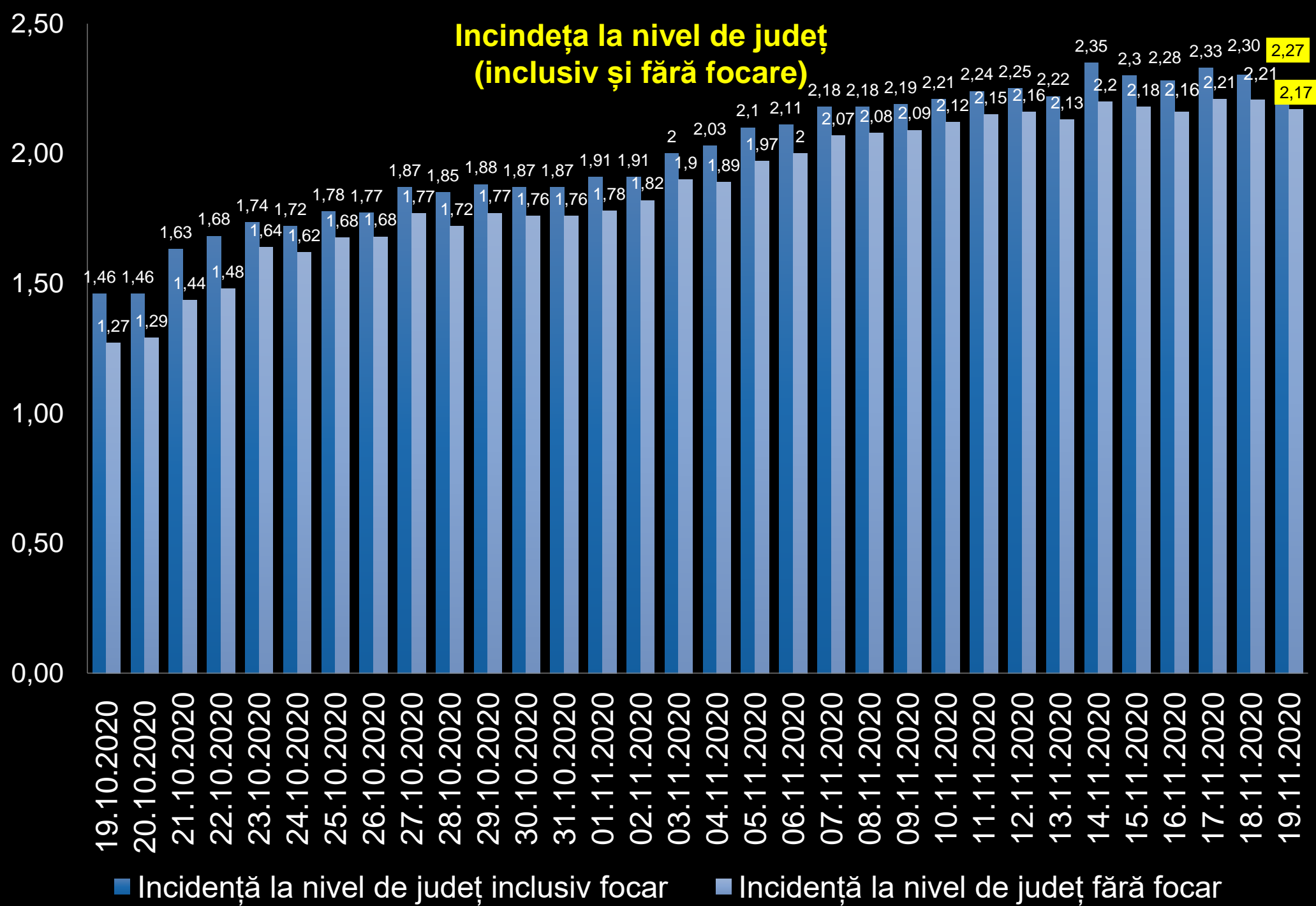
SITUAȚIA LA NIVEL JUDEȚEAN

COVID-19

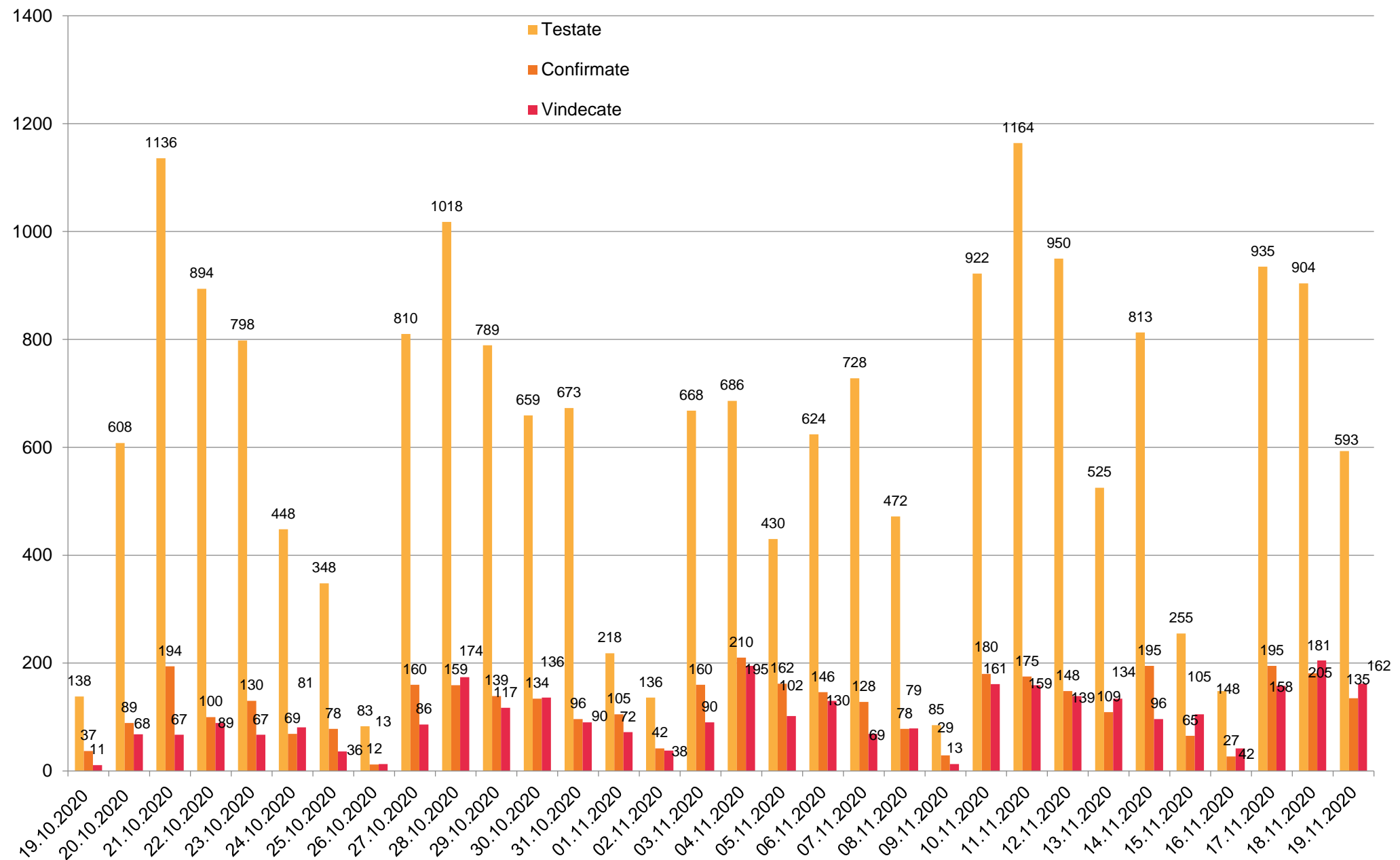
Situație centralizatoare la nivelul CJCCI Suceava, conform datelor furnizate de DSP Suceava

Persoane testate	83002
Persoane cu rezultat pozitiv	11650
Persoane internate în spital	5522
Persoane externate din spital	6202
Persoane vindecate	9376
Persoane decedate	590

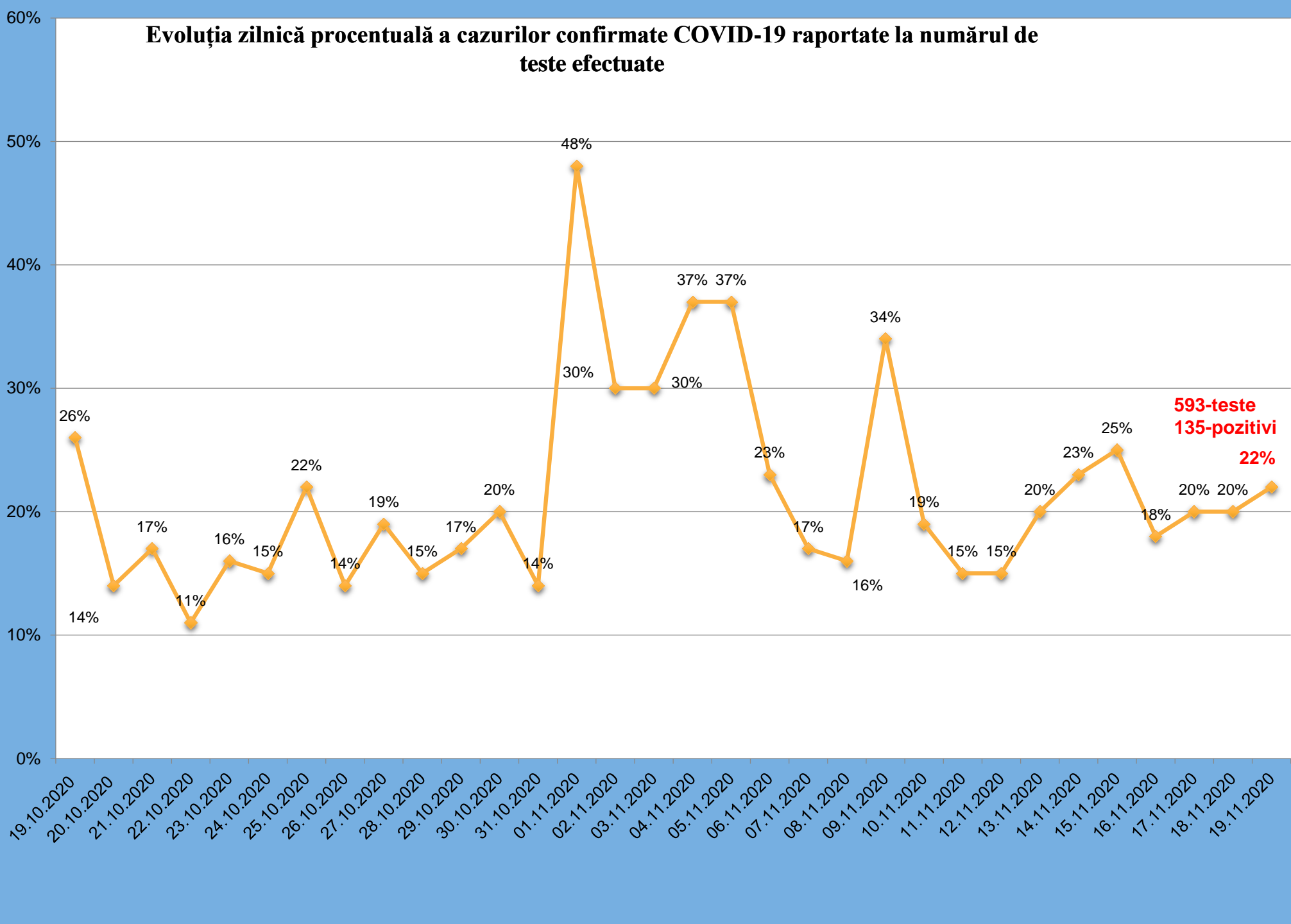
Incidența la nivel de județ (inclusiv și fără focare)



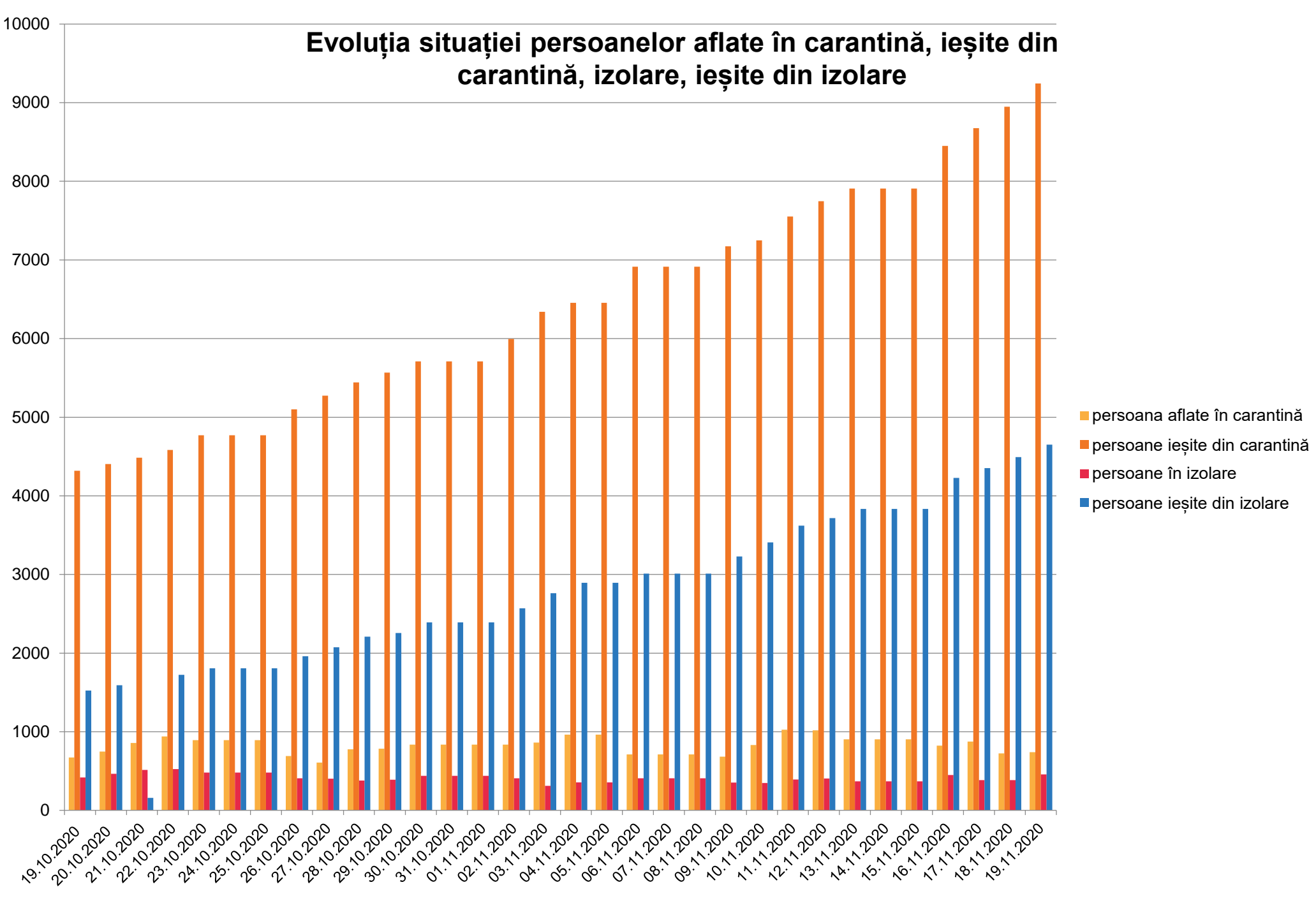
Evoluția situației cazurilor testate, confirmate, vindecate



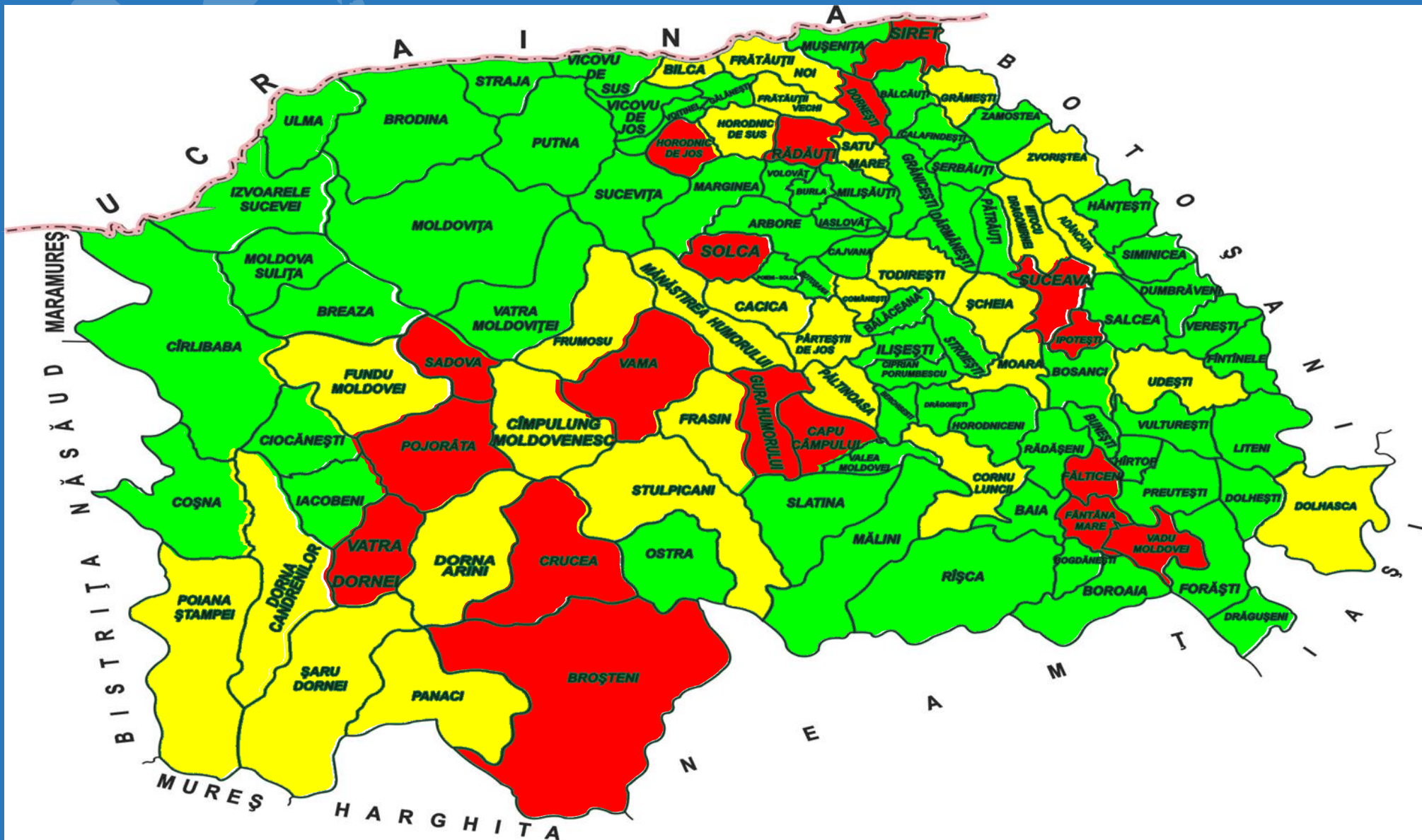
Evoluția zilnică procentuală a cazurilor confirmate COVID-19 raportate la numărul de teste efectuate



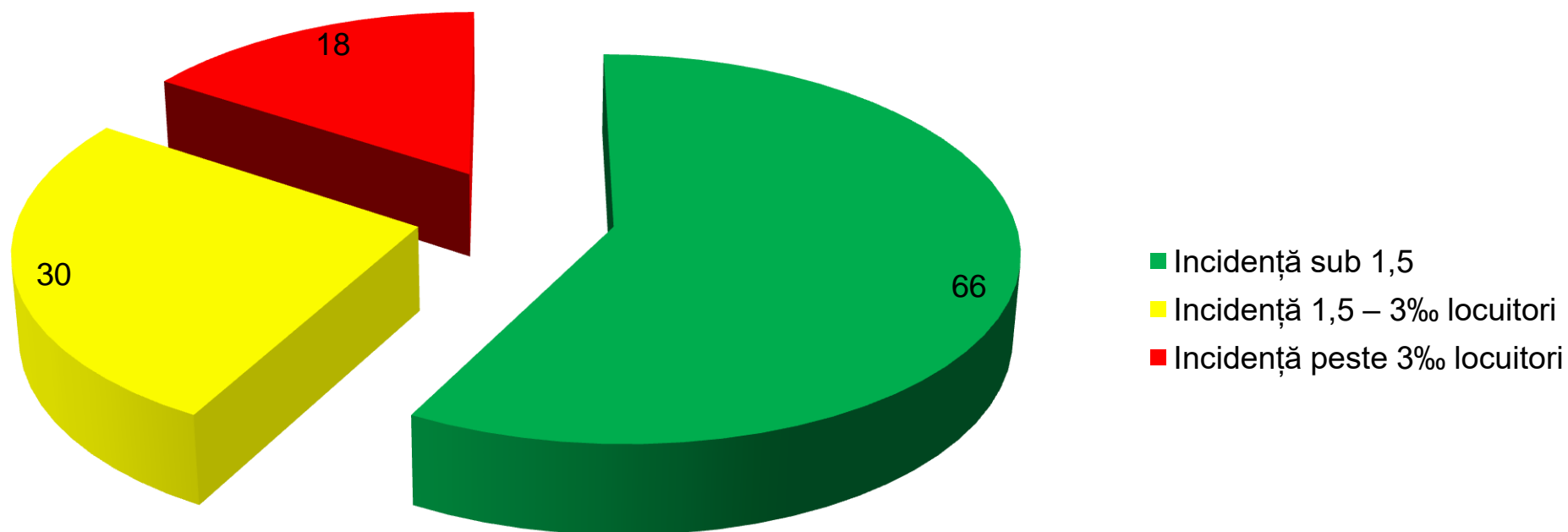
Evoluția situației persoanelor aflate în carantină, ieșite din carantină, izolare, ieșite din izolare



COVID-19



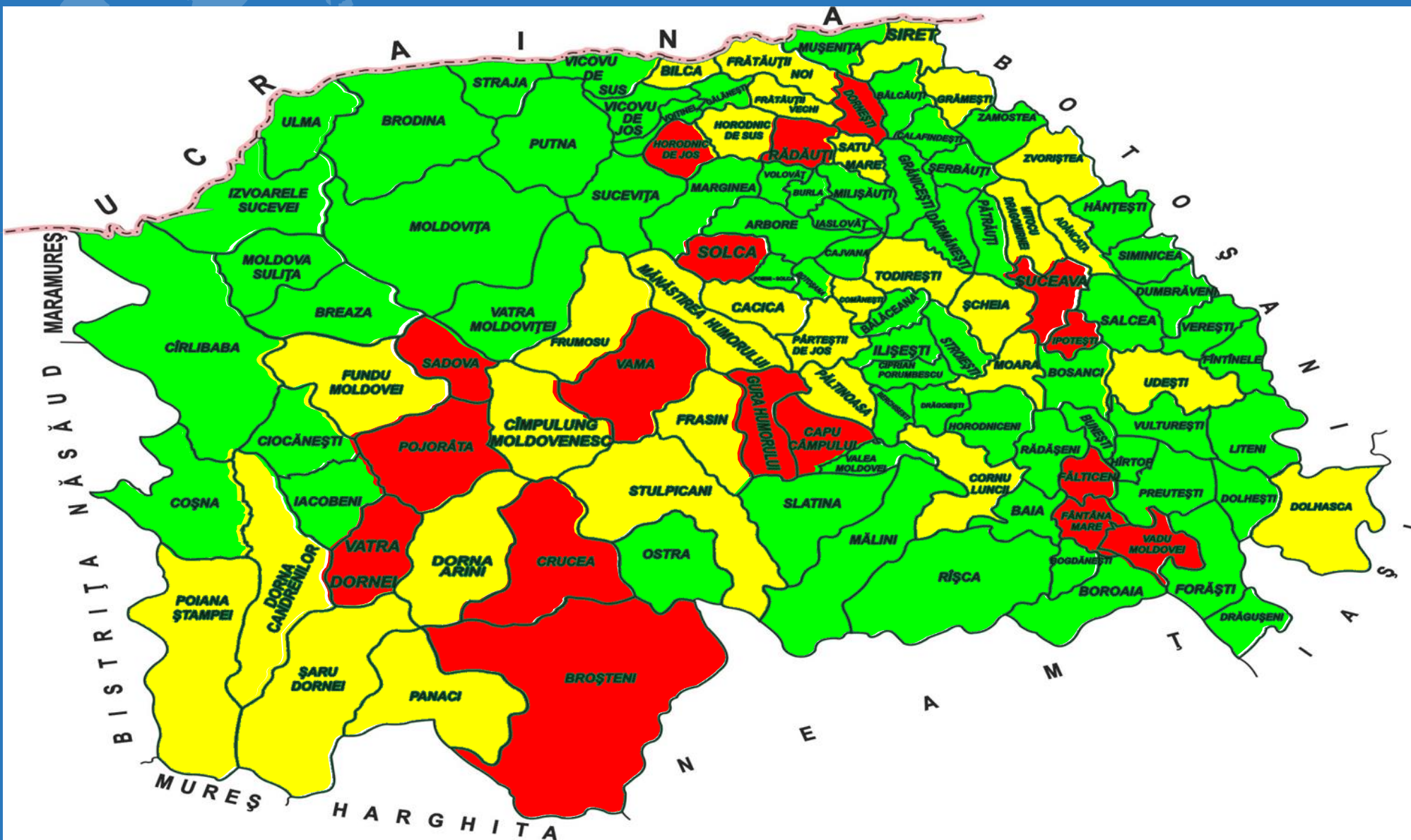
Situație numerică pe categorii și valoare incidență inclusiv focare



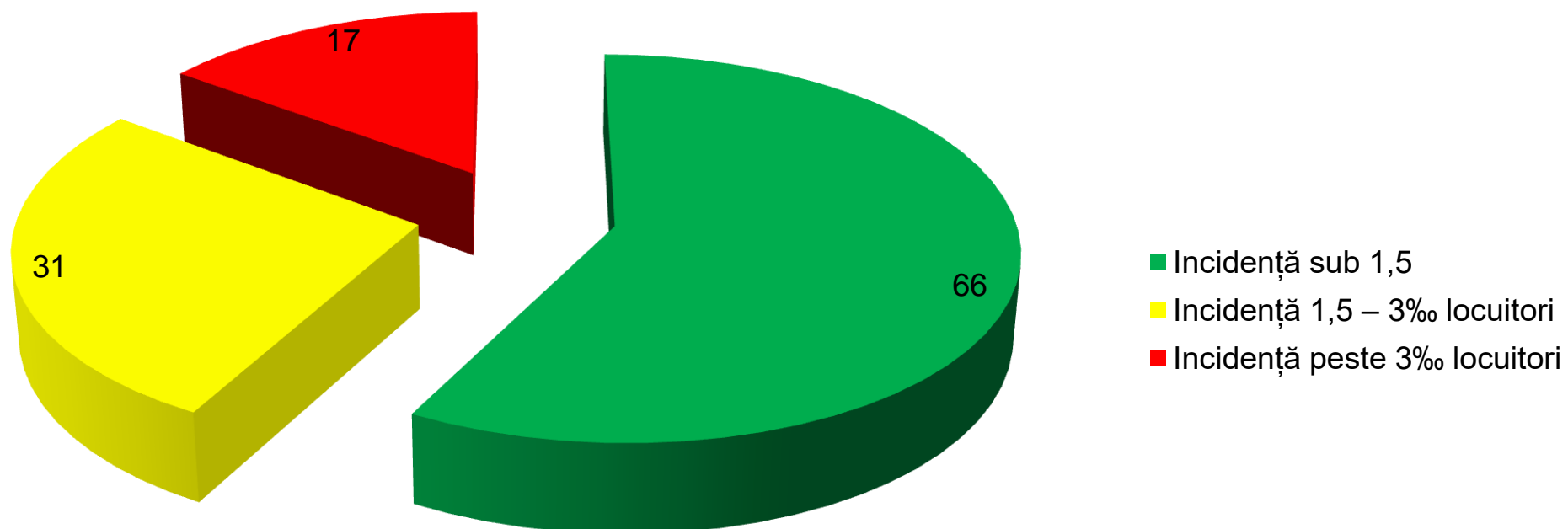
Incidență la nivelul UAT – inclusiv focare

Localități cu incidența între 1,5-3 (cu focare)		Localități cu incidența peste 3 (cu focare)	
Adâncata	1,82	Broșteni	3,16
Bilca	1,70	Capu Câmpului	3,20
Cacica	2,74	Crucea	3,52
Câmpulung Moldovenesc	2,58	Dornesti	3,75
Comanesti	2,45	Falticeni	3,13
Cornu Luncii	1,84	Fantana Mare	3,07
Dolhasca	1,73	Gura Humorului	3,43
Dorna Arini	2,36	Horodnic de Jos	4,80
Dorna Candrenilor	1,59	Ipotesti	3,11
Frasin	1,67	Pojorata	3,35
Fratautii Noi	2,77	Radauti	3,90
Fratautii Vechi	2,15	Sadova	3,07
Frumosu	1,75	Siret	4,89
Fundu Moldovei	2,02	Solca	21,01
Gramesti	2,37	Suceava	4,09
Horodnic de Sus	1,61	Vadu Moldovei	3,29
Manastirea Humorului	1,55	Vama	3,98
Mitocu Dragomirnei	2,13	Vatra Dornei	3,38
Moara	2,83		
Panaci	2,23		
Paltinoasa	1,62		
Partestii de Jos	1,75		
Poiana Stampei	1,74		
Satu Mare	1,88		
Stulpicani	1,65		
Șaru Dornei	1,67		
Șcheia	2,49		
Todiresti	2,87		
Udesti	1,57		
Zvoristea	2,91		

COVID-19



**Situație numerică pe categorii și valoare incidență
fără focare**



Incidență la nivelul UAT – fără focare

Localități cu incidența între 1,5-3 (fără focare)		Localități cu incidența peste 3 (fără focare)	
Adâncata	1,82	Broșteni	3,16
Bilca	1,70	Capu Câmpului	3,20
Cacica	2,74	Crucea	3,52
Câmpulung Moldovenesc	2,58	Dornesti	3,75
Comanesti	2,45	Falticeni	3,13
Cornu Luncii	1,84	Fantana Mare	3,07
Dolhasca	1,73	Gura Humorului	3,43
Dorna Arini	2,36	Horodnic de Jos	4,80
Dorna Candrenilor	1,59	Ipotesti	3,11
Frasin	1,67	Pojorata	3,35
Fratautii Noi	2,77	Radauti	3,68
Fratautii Vechi	2,15	Sadova	3,07
Frumosu	1,75	Solca	4,13
Fundu Moldovei	2,02	Suceava	4,04
Gramesti	2,37	Vadu Moldovei	3,29
Horodnic de Sus	1,61	Vama	3,66
Manastirea Humorului	1,55	Vatra Dornei	3,38
Mitocu Dragomirnei	2,13		
Moara	2,83		
Panaci	2,23		
Paltinoasa	1,62		
Partestii de Jos	1,75		
Poiana Stampei	1,74		
Satu Mare	1,88		
Siret	2,91		
Stulpicani	1,65		
Șaru Dornei	1,67		
Șcheia	2,49		
Todiresti	2,87		
Udesti	1,57		
Zvoristea	2,91		

Focare declarate la nivelul județului Suceava

COVID-19

Denumire oficiala unitate	Nr.total cazuri	Data instituirii masurii
❖ Centru rezidential pt batrani- F.U. GEANA	2	01.11.2020
❖ Parchetul de pe lângă Tribunalul Suceava	3	09.11.2020
❖ Centrul regional de proceduri și cazare pentru solicitanți de azil Rădăuți	8	10.11.2020
❖ Primăria mun. Rădăuți	10	11.11.2020
❖ S.C. EGGER ROMANIA S.R.L.	39	12.11.2020
❖ Căminul pentru persoane vârstnice Solca	45	13.11.2020
❖ Centrul de dializă NEFROMED Rădăuți	4	13.11.2020
❖ Spitalul de psihiatrie cronici Siret	19	17.11.2020
❖ Spitalul Județean Suceava	6	19.11.2020

Evidență paturi ATI – sector COVID-19						
Spital Suceava Sector COVID-19, date conf. ora 13.00			Spital Rădăuți Sector COVID-19, date conf. ora 13.00			
❖ Total Paturi ATI	20		❖ Total Paturi ATI	2		
❖ Pacienți internați	20		❖ Pacienți internați	2		
❖ Pacienți ventilați	5 IOT, 9 non-invaziv		❖ Pacienți ventilați	0		
❖ Locuri libere	0		❖ Locuri libere	0		
❖ Ventilatoare disponibile	2		❖ Ventilatoare disponibile	2		
	Linia 1	Linia 2	Linia 2	Linia 2	Linia 2	Linia 2
	<i>Suceava</i>	<i>Rădăuți</i>	<i>Câmpulung Moldovenesc</i>	<i>Vatra Dornei</i>	<i>Gura Humorului</i>	<i>Siret</i>
FORME UȘOARE	18	7	7	2	13	12
FORME MEDII	94	62	18	10	8	8
FORME GRAVE	65	0	0	2	0	0
FORME CRITICE	20	2	0	0	0	0
Persoane COVID-19 internate	197	71	25	14	21	20
Locuri disponibile	37	15	10	16	9	10
Persoane în zona tampon	86	5	4	2	4	2

Situație paturi ATI, grad ocupare

