

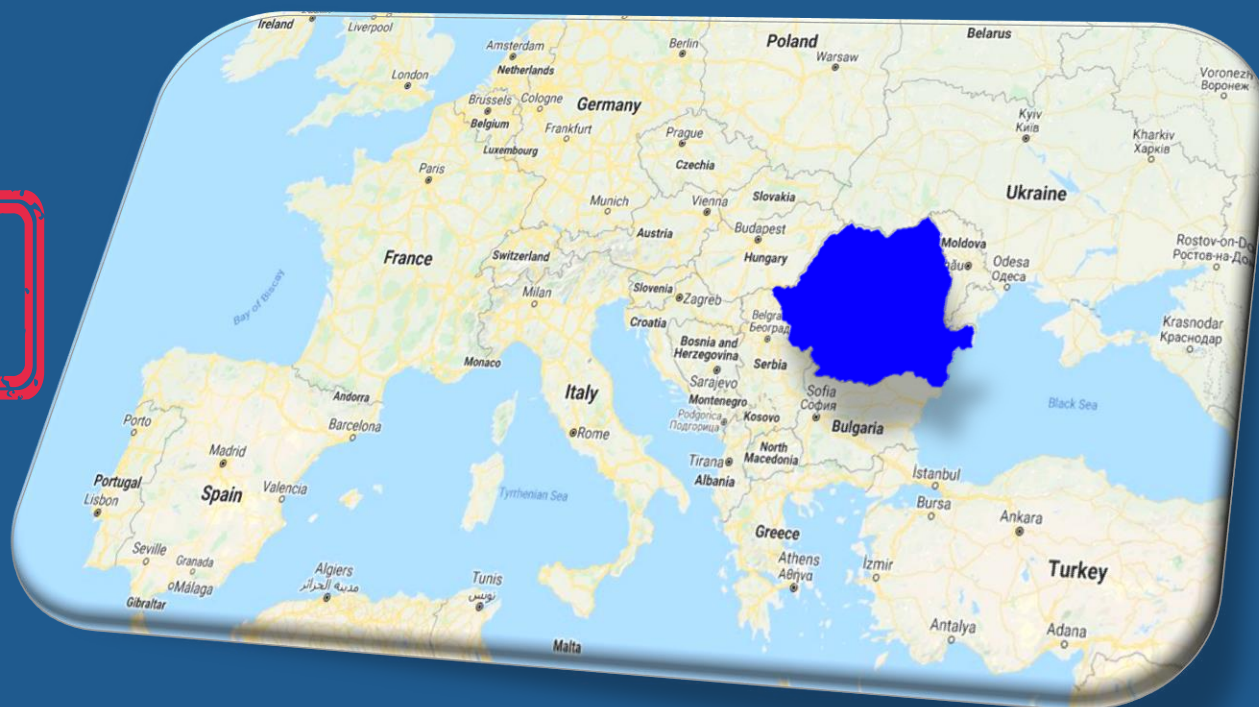


ANALIZE STATISTICE – CJCCI Suceava

27.11.2020

COVID-19

PANDEMIC



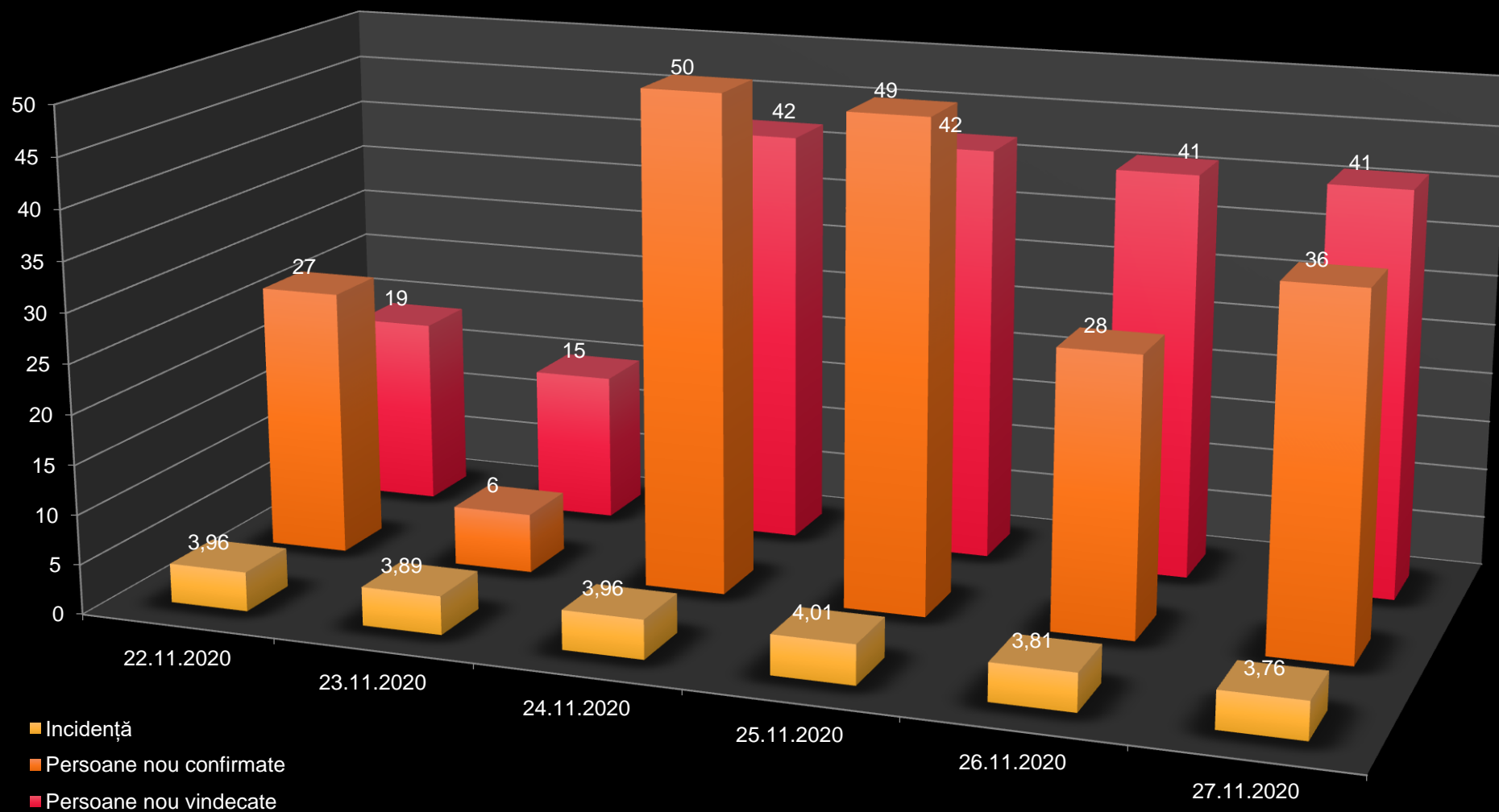
SITUAȚIA LA NIVEL JUDEȚEAN

COVID-19

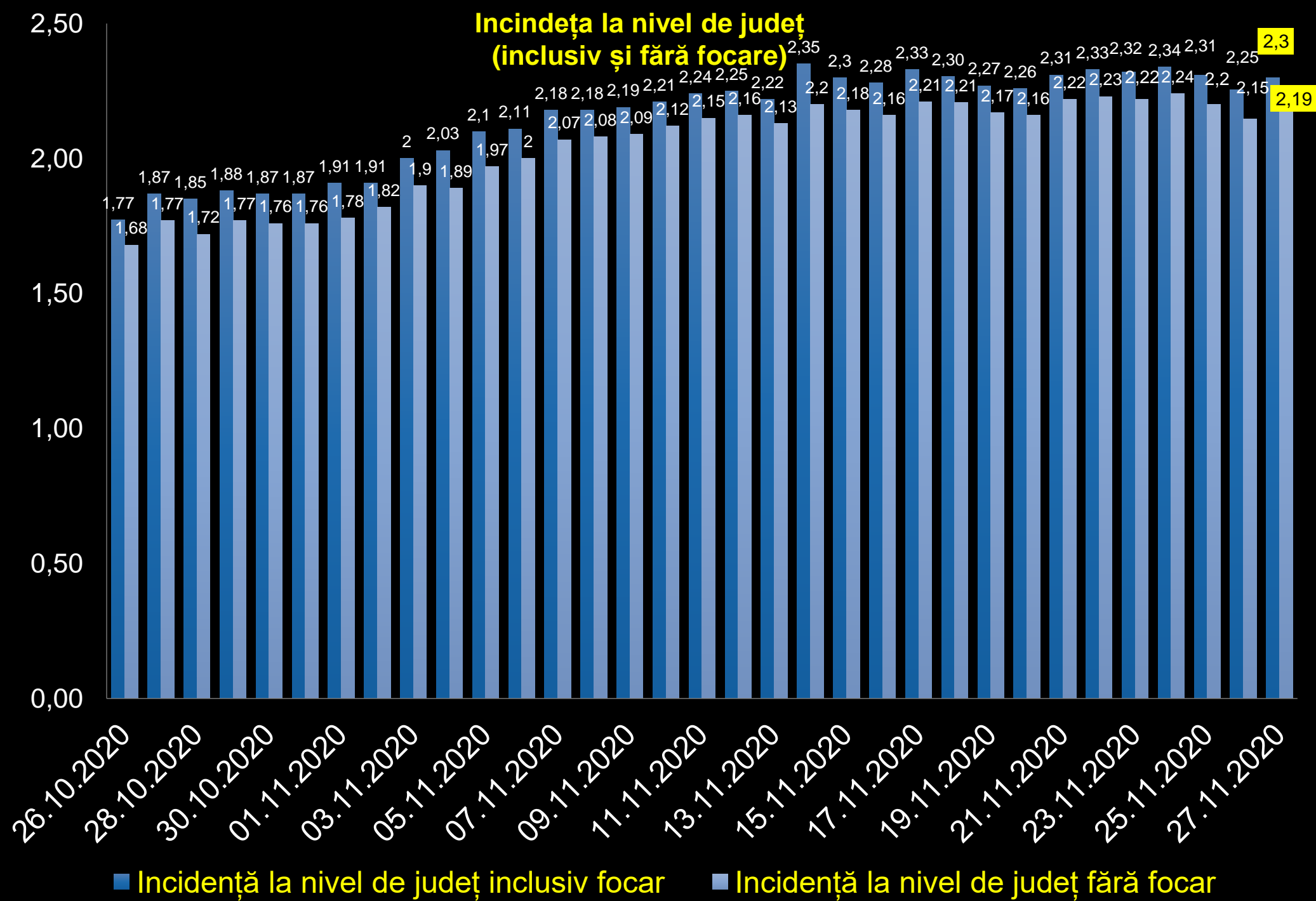
Situație centralizatoare la nivelul CJCCI Suceava, conform datelor furnizate de DSP Suceava

❖ Persoane testate	87845
❖ Persoane cu rezultat pozitiv	12674
❖ Persoane internate în spital	5782
❖ Persoane externate din spital	6471
❖ Persoane vindecate	10367
❖ Persoane decedate	635

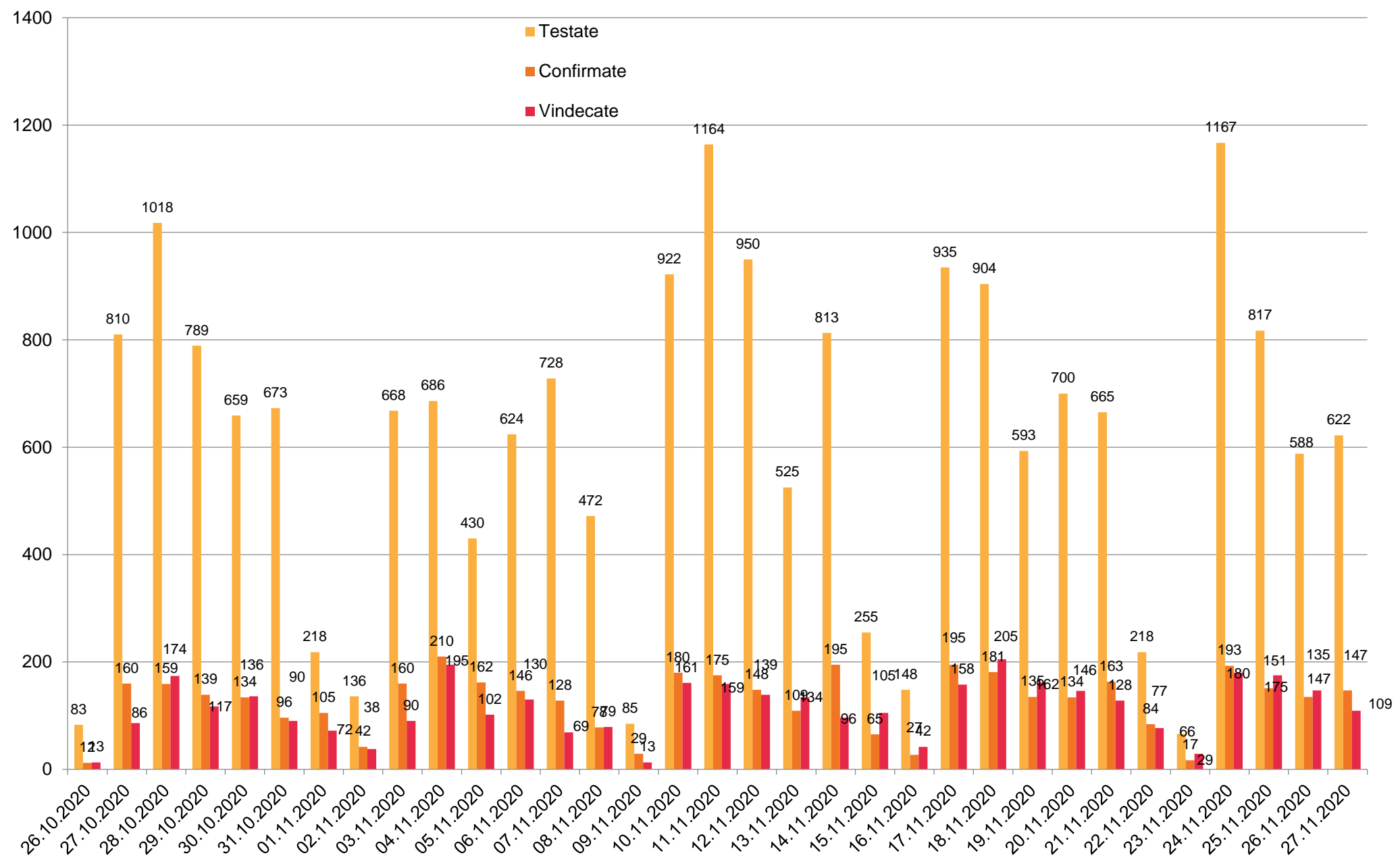
Situație la nivelul Municipiului Suceava - ultimele 5 zile -



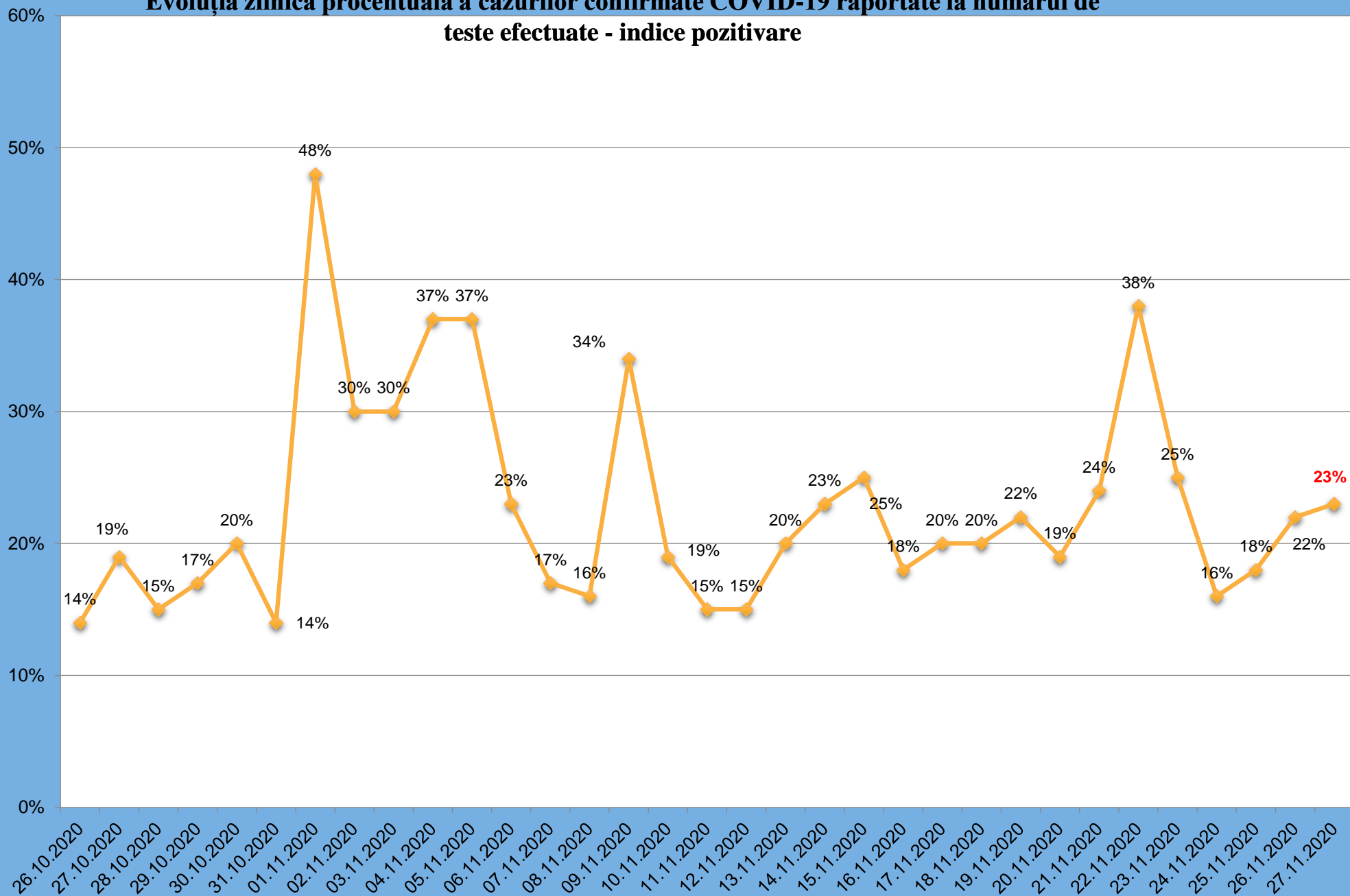
Incidența la nivel de județ (inclusiv și fără focare)



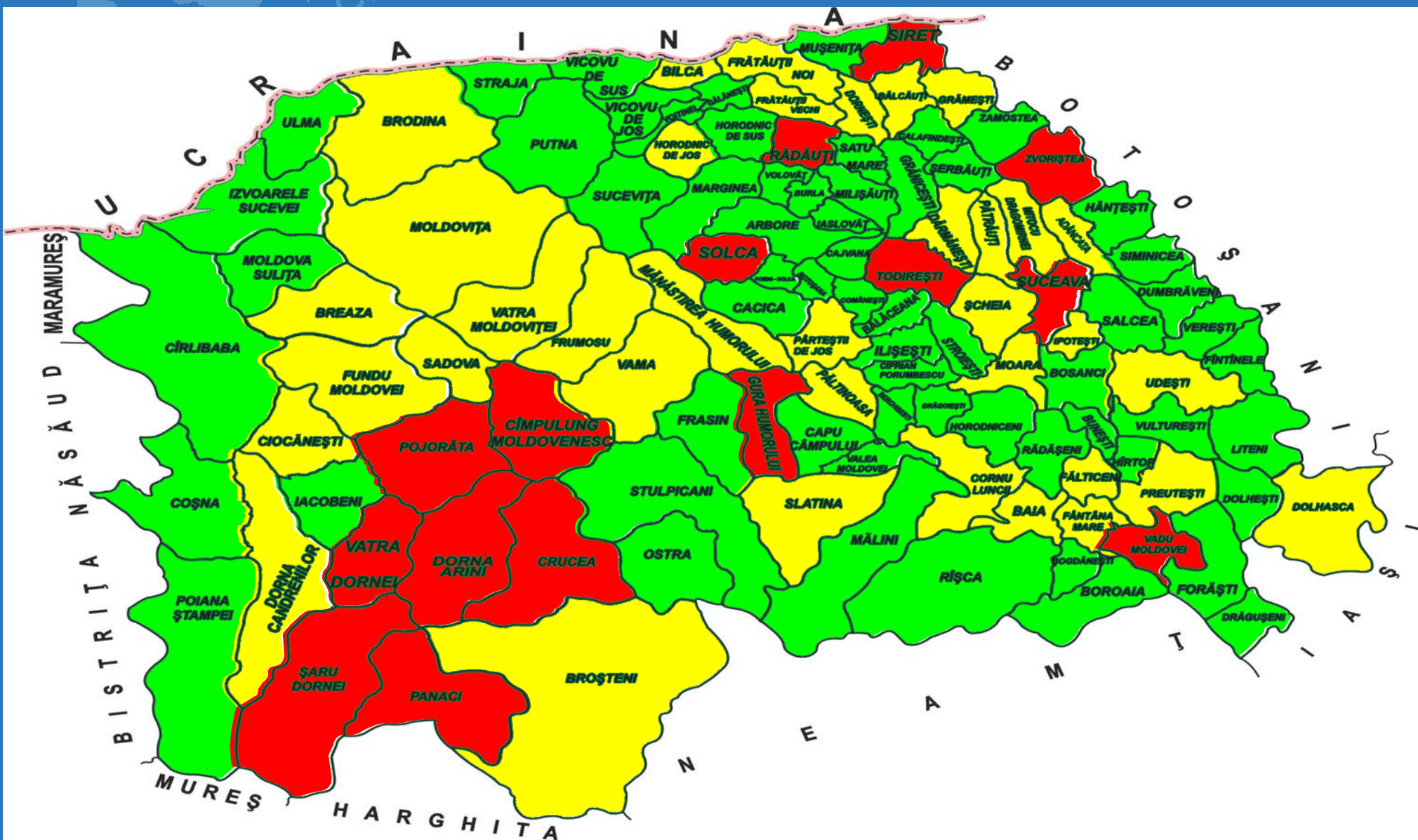
Evoluția situației cazurilor testate, confirmate, vindecate



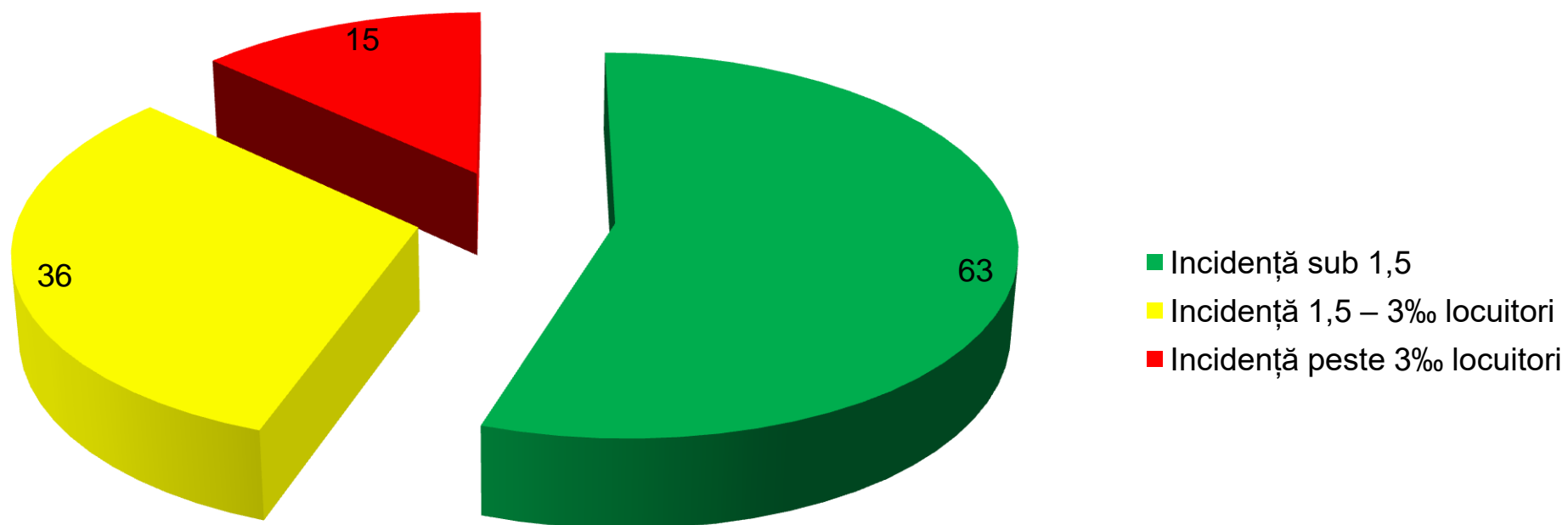
Evoluția zilnică procentuală a cazurilor confirmate COVID-19 raportate la numărul de teste efectuate - indice pozitivare



COVID-19



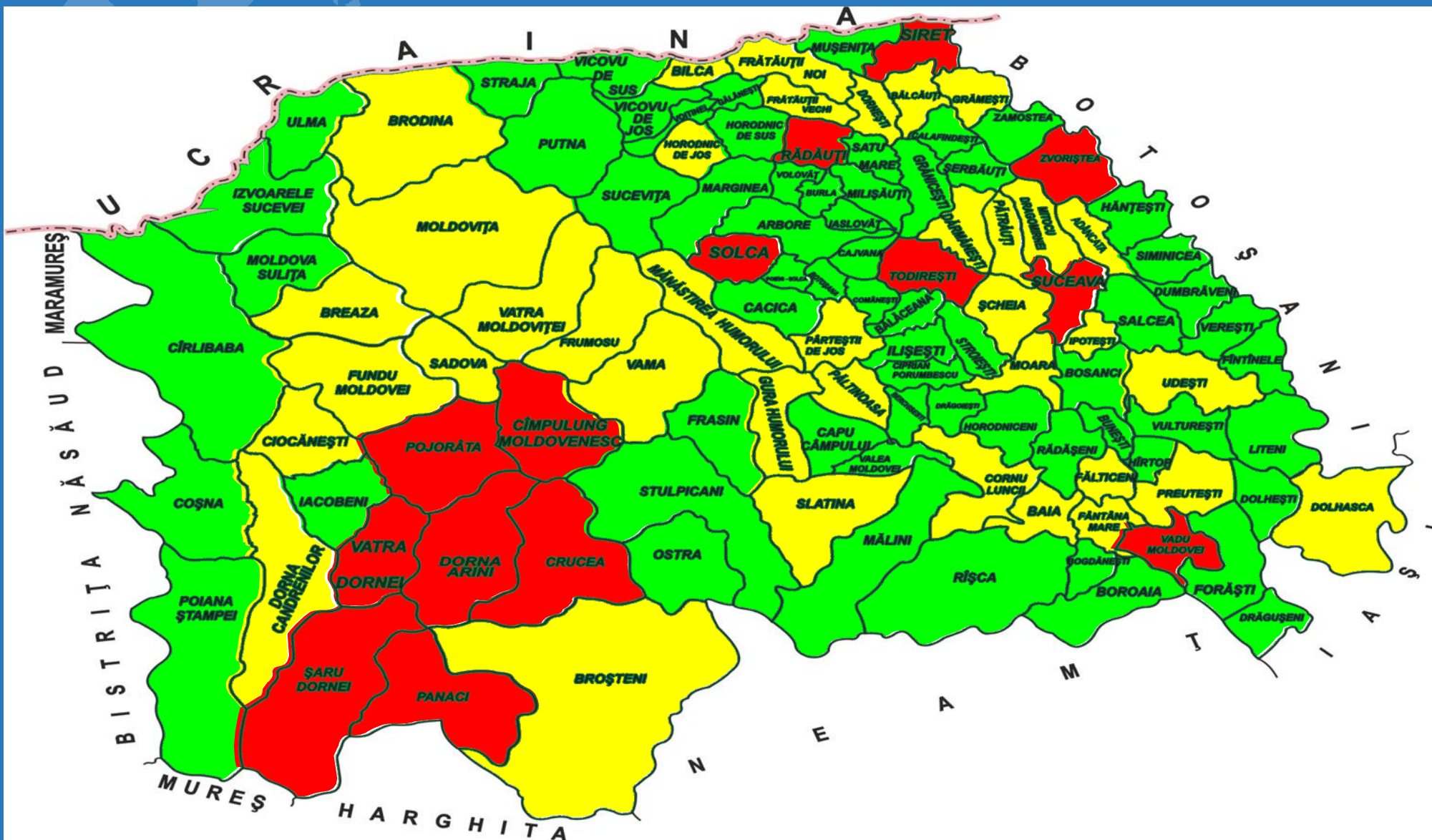
**Situație numerică pe categorii și valoare incidență
inclusiv focare**



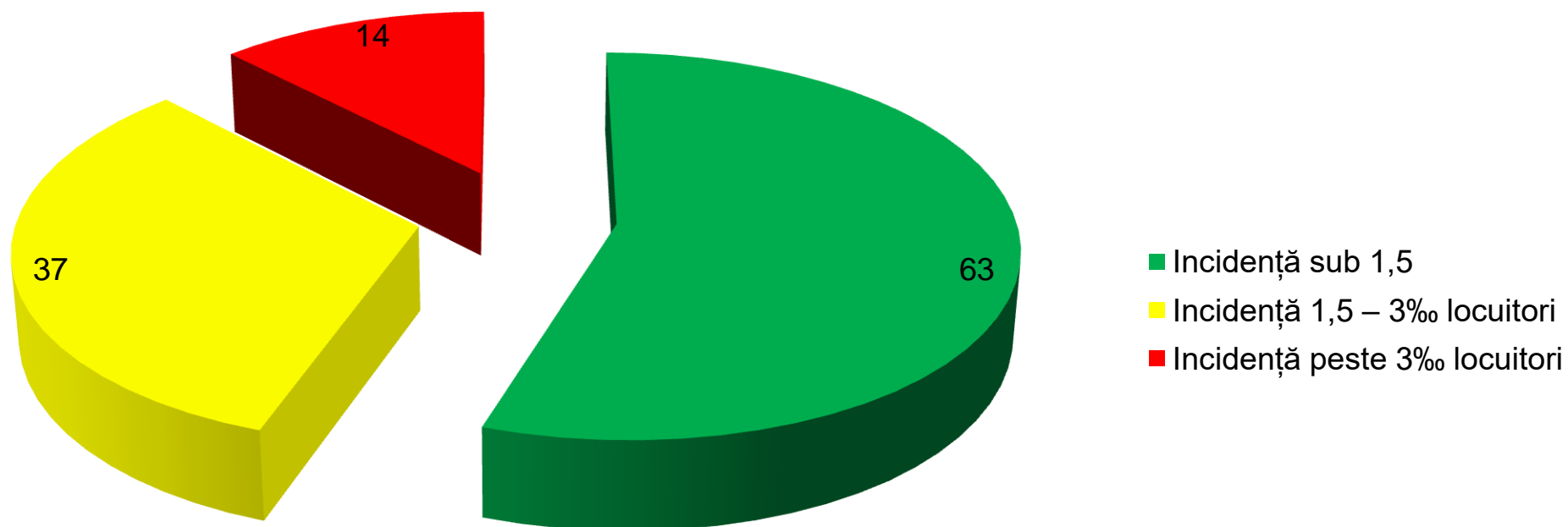
Incidentă la nivelul UAT – inclusiv focare

Localități cu incidența între 1,5-3 (cu focare)		Localități cu incidența peste 3 (cu focare)	
Adâncata	2,95	Câmpulung Moldovenesc	3,49
Baia	1,56	Crucea	3,52
Bălcăuți	1,85	Dorna Arini	4,73
Bilca	1,95	Gura Humorului	3,98
Breaza	1,95	Panaci	5,36
Brodina	1,74	Pojorata	4,69
Broșteni	2,37	Radauti	3,46
Ciocănești	2,00	Siret	4,78
Cornu Luncii	2,50	Solca	20,63
Darmanesti	2,49	Suceava	3,81
Dolhasca	1,90	Șaru Dornei	3,11
Dorna Candrenilor	1,59	Todiresti	3,05
Dornesti	2,37	Vadu Moldovei	3,08
Falticeni	2,88	Vatra Dornei	4,47
Fantana Mare	2,68	Zvoristea	4,04
Fratautii Noi	1,95		
Fratautii Vechi	2,64		
Frumosu	2,33		
Fundu Moldovei	1,51		
Gramesti	2,71		
Horodnic de Jos	1,60		
Ipotesti	1,71		
Manastirea Humorului	1,81		
Mitocu Dragomirnei	1,60		
Moara	2,99		
Moldovita	1,92		
Paltinoasa	1,62		
Patrauti	2,98		
Partestii de Jos	2,10		
Preutesti	1,54		
Sadova	2,69		
Slatina	1,74		
Șcheia	2,73		
Udesti	2,41		
Vama	2,23		
Vatra Moldovitei	1,58		

COVID-19



**Situație numerică pe categorii și valoare incidență
fără focare**



Incidență la nivelul UAT – fără focare

Localități cu incidența între 1,5-3 (fără focare)

Adâncata	2,95
Baia	1,56
Bălcăuți	1,85
Bilca	1,95
Breaza	1,95
Brodina	1,74
Broșteni	2,37
Ciocănești	2,00
Cornu Luncii	2,50
Darmanesti	2,49
Dolhasca	1,90
Dorna Candrenilor	1,59
Dornesti	2,37
Falticeni	2,88
Fantana Mare	2,68
Fratautii Noi	1,95
Fratautii Vechi	2,64
Frumosu	2,33
Fundu Moldovei	1,51
Gramesti	2,71
Gura Humorului	2,99
Horodnic de Jos	1,60
Ipotesti	1,71
Manastirea Humorului	1,81
Mitocu Dragomirnei	1,60
Moara	2,99
Moldovita	1,92
Paltinoasa	1,62
Patrauti	2,98
Partestii de Jos	2,10
Preutesti	1,54
Sadova	2,69
Slatina	1,74
Șcheia	2,73
Udesti	2,41
Vama	2,23
Vatra Moldovitei	1,58

Localități cu incidența peste 3 (fără focare)

Câmpulung Moldovenesc	3,49
Crucea	3,52
Dorna Arini	4,73
Panaci	5,36
Pojorata	4,69
Radauti	3,33
Siret	3,43
Solca	3,75
Suceava	3,76
Șaru Dornei	3,11
Todiresti	3,05
Vadu Moldovei	3,08
Vatra Dornei	4,47
Zvoristea	4,04

Focare declarate la nivelul județului Suceava

COVID-19

Denumire oficiala unitate	Nr.total cazuri	Data instituirii masurii
❖ Primăria mun. Rădăuți	5	11.11.2020
❖ S.C. EGGER ROMANIA S.R.L.	13	12.11.2020
❖ Căminul pentru persoane vârstănice Solca	45	13.11.2020
❖ Spitalul de psihiatrie cronici Siret	13	17.11.2020
❖ Spitalul Județean Suceava	6	19.11.2020
❖ Centrul de servicii multifunctionale pt copilul aflat in dificultate Gura Humorului-Casa de tip familial Orhideea	13	25.11.2020
❖ Casa de tip familial Iasmina Gura Gumorului	5	27.11.2020

Evidență paturi ATI – sector COVID-19						
Spital Suceava Sector COVID-19, date conf. ora 12.00			Spital Rădăuți Sector COVID-19, date conf. ora 12.00			
❖ Total Paturi ATI	20		❖ Total Paturi ATI	2		
❖ Pacienți internați	20		❖ Pacienți internați	2		
❖ Pacienți ventilați	14 non-invaziv		❖ Pacienți ventilați	0		
❖ Locuri libere	0		❖ Locuri libere	0		
❖ Ventilatoare disponibile	3		❖ Ventilatoare disponibile	2		
	Linia 1	Linia 2	Linia 2	Linia 2	Linia 2	Linia 2
	Suceava	Rădăuți	Câmpulung Moldovenesc	Vatra Dornei	Gura Humorului	Siret
FORME UȘOARE	14	10	2	0	19	6
FORME MEDII	128	56	24	17	10	8
FORME GRAVE	46	24	0	4	0	0
FORME CRITICE	19	2	0	0	0	0
Persoane COVID-19 internate	207	92	26	21	29	14
Locuri disponibile	13	0	9	9	1	11
Persoane în zona tampon	86	5	4	0	5	0

Situație paturi ATI, grad ocupare

