

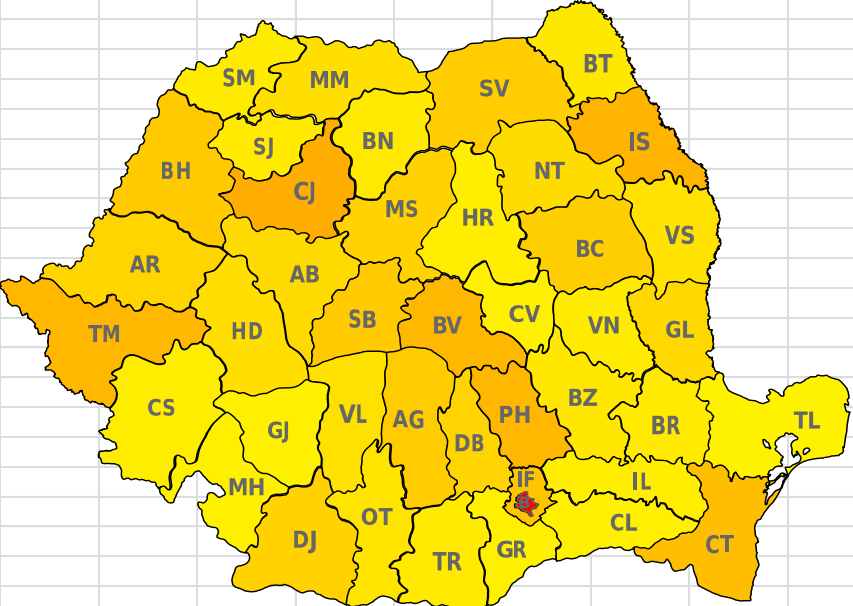
ANALIZE STATISTICE – CJCCI Suceava

28.11.2020



CENTRUL JUDEȚEAN DE COORDONARE ȘI CONDUCERE A INTERVENȚIEI SUCEAVA

SITUAȚIA CAZURILOR COVID 19 REPARTIZATE PE JUDEȚE

Nr. Crt.	Judet	Total cazuri de la debut	Variatie zilnica	28.11.2020						JUDEȚELE ORDONATE IN FUNCTIE DE NUMARUL DE CAZURI DE LA DEBUT			JUDEȚELE ORDONATE ÎN FUNCȚIE DE VARIAȚIA NUMĂRULUI DE CAZURI DIN ULTIMELE 24 ORE		
1	Alba	9783	121							1	Cluj	21356	1	București	1159
2	Arad	11066	193							2	Iași	19663	2	Constanța	573
3	Argeș	13288	304							3	Timiș	18783	3	Ifov	418
4	Bacău	12801	166							4	Prahova	18766	4	Iași	409
5	Bihor	13787	153							5	Brașov	18618	5	Cluj	402
6	Bistrița-Năsăud	5737	51							6	Constanța	16700	6	Argeș	304
7	Botoșani	6018	159							7	Ifov	14991	7	Timiș	278
8	Brașov	18618	169							8	Bihor	13787	8	Galați	275
9	Brăila	5548	222							9	Sibiu	13753	9	Prahova	262
10	Buzău	6431	77							10	Argeș	13288	10	Sibiu	252
11	Caraș-Severin	4734	91							11	Suceava	13012	11	Brăila	222
12	Călărași	4206	95							12	Bacău	12801	12	Dolj	198
13	Cluj	21356	402							13	Dolj	11905	13	Arad	193
14	Constanța	16700	573							14	Mureș	11875	14	Brașov	169
15	Covasna	4110	49							15	Dâmbovița	11221	15	Mureș	168
16	Dâmbovița	11221	167							16	Arad	11066	16	Dâmbovița	167
17	Dolj	11905	198							17	Galați	10125	17	Bacău	166
18	Galați	10125	275							18	Alba	9783	18	Tulcea	160
19	Giurgiu	4003	66							19	Neamț	9229	19	Botoșani	159
20	Gorj	4290	59							20	Hunedoara	8660	20	Bihor	153
21	Harghita	4624	43							21	Maramureș	8454	21	Olt	142
22	Hunedoara	8660	114							22	Vâlcea	7846	22	Alba	121
23	Ialomița	4497	66							23	Vaslui	7591	23	Hunedoara	114
24	Iași	19663	409							24	Olt	7166	24	Suceava	109
25	Ilfov	14991	418							25	Buzău	6431	25	Maramureș	104
26	Maramureș	8454	104							26	Botoșani	6018	26	Vaslui	97
27	Mehedinți	3904	55							27	Bistrița-Năsăud	5737	27	Călărași	95
28	Mureș	11875	168							28	Brăila	5548	28	Vâlcea	94
29	Neamț	9229	69							29	Teleorman	5508	29	Teleorman	93
30	Olt	7166	142							30	Sălaj	5484	30	Caraș-Severin	91
31	Prahova	18766	262							31	Satu	5412	31	Buzău	77
32	Satu	5412	71							32	Vrancea	5316	32	Satu	71
33	Sălaj	5484	43							33	Caraș-Severin	4734	33	Neamț	69
34	Sibiu	13753	252							34	Harghita	4624	34	Giurgiu	66
35	Suceava	13012	109							35	Ialomița	4497	35	Ialomița	66
36	Teleorman	5508	93							36	Gorj	4290	36	Gorj	59
37	Timiș	18783	278							37	Călărași	4206	37	Mehedinți	55
38	Tulcea	3591	160							38	Covasna	4110	38	Bistrița-Năsăud	51
39	Vaslui	7591	97							39	Giurgiu	4003	39	Covasna	49
40	Vâlcea	7846	94							40	Mehedinți	3904	40	Vrancea	48
41	Vrancea	5316	48							41	Tulcea	3591	41	Harghita	43
42	București	66131	1159							42	Tulcea	3105	42	Sălaj	43

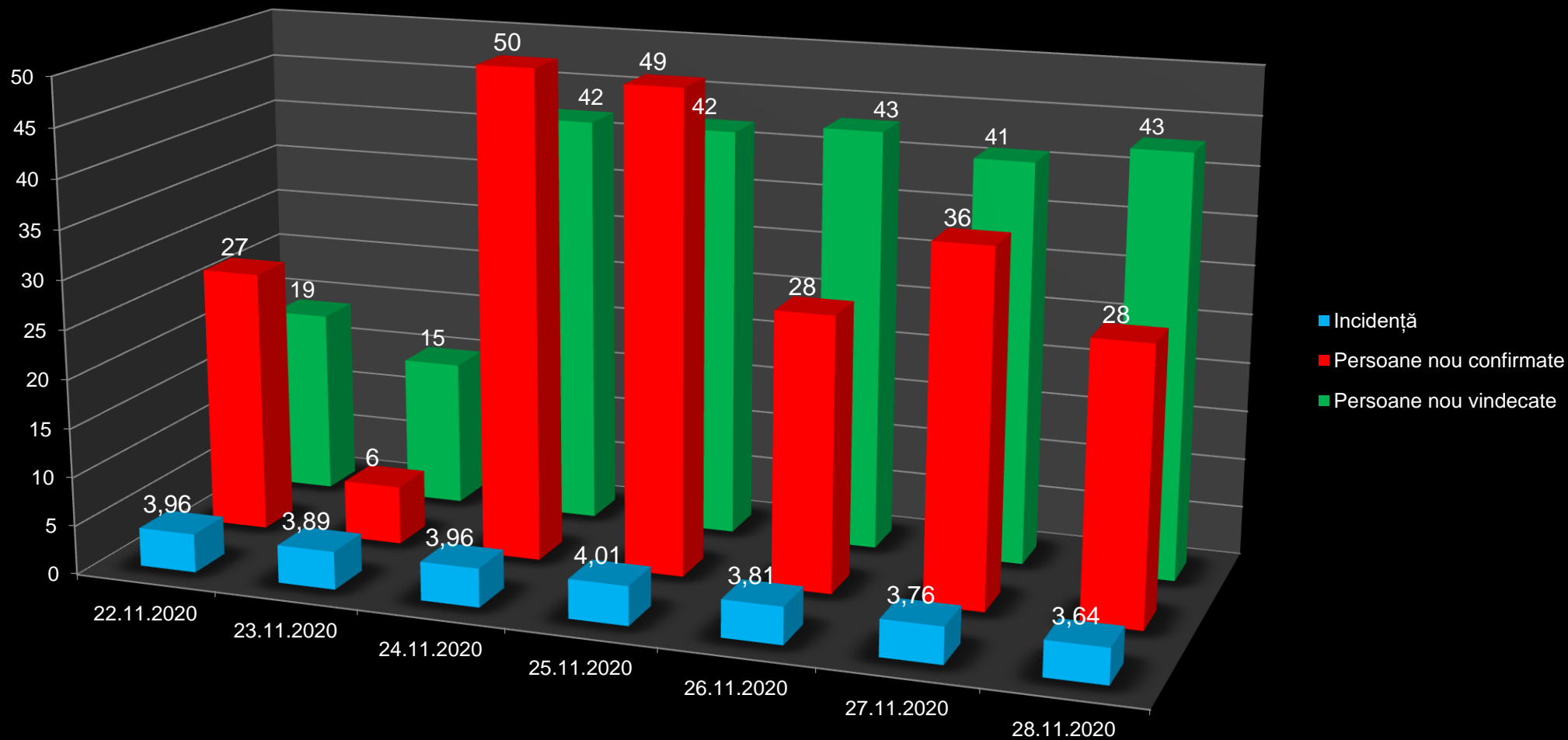
SITUAȚIA LA NIVEL JUDEȚEAN

COVID-19

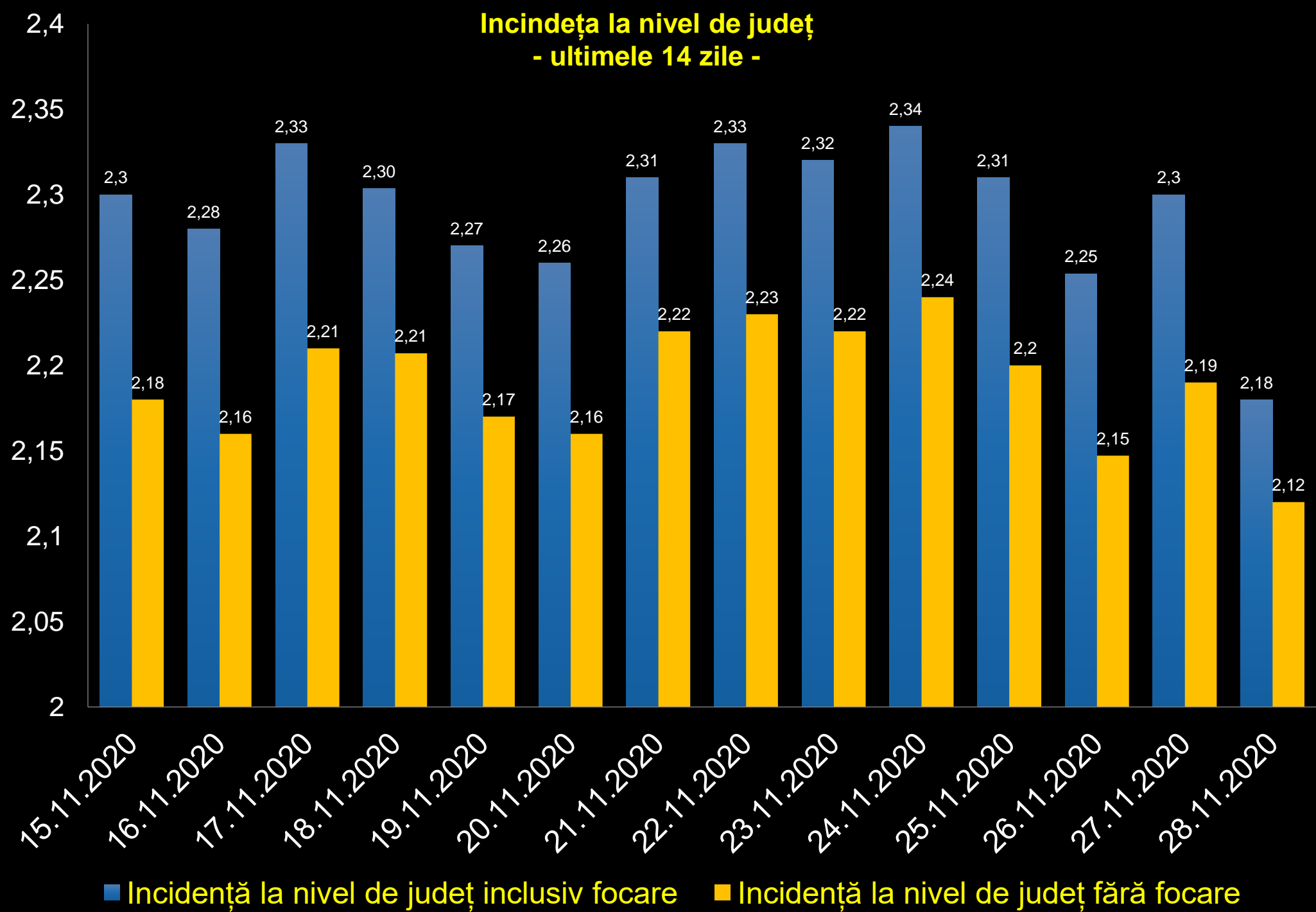
Situație centralizatoare la nivelul CJCCI Suceava, conform datelor furnizate de DSP Suceava

❖ Persoane testate	88388
❖ Persoane cu rezultat pozitiv	12782
❖ Persoane internate în spital	5806
❖ Persoane externate din spital	6520
❖ Persoane vindecate	10562
❖ Persoane decedate	642

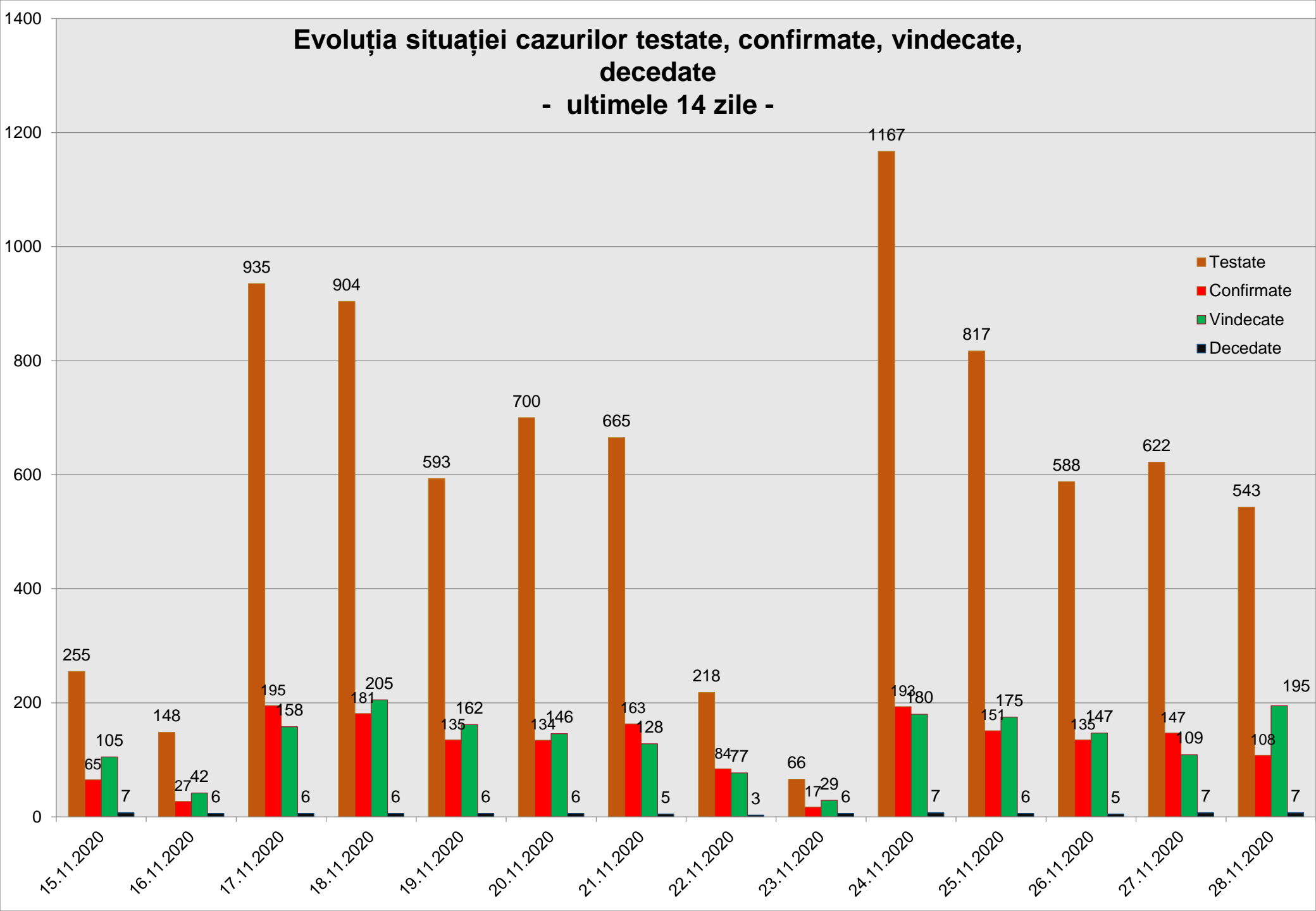
Situație la nivelul Municipiului Suceava - ultimele 7 zile -



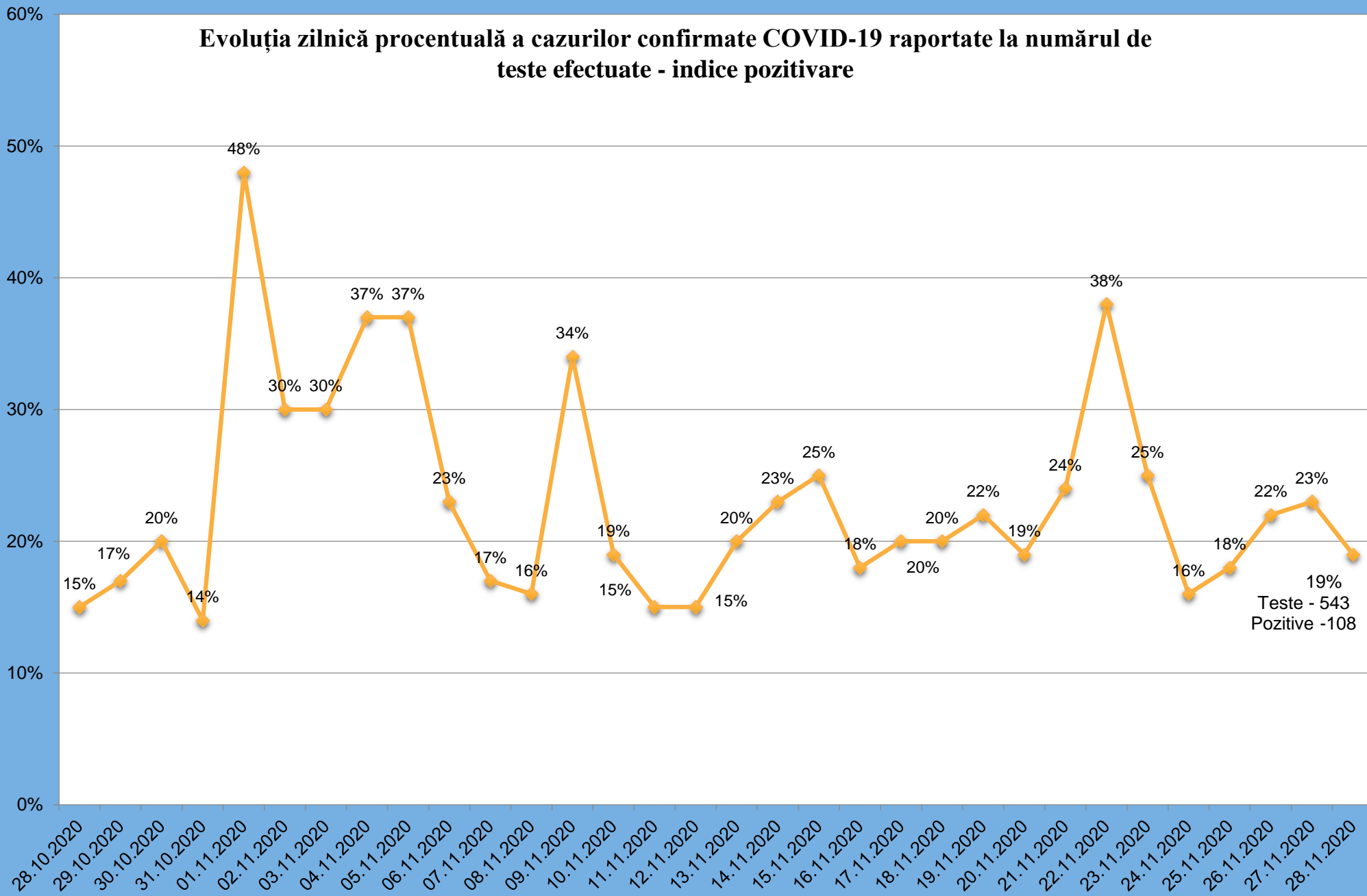
Incidența la nivel de județ - ultimele 14 zile -



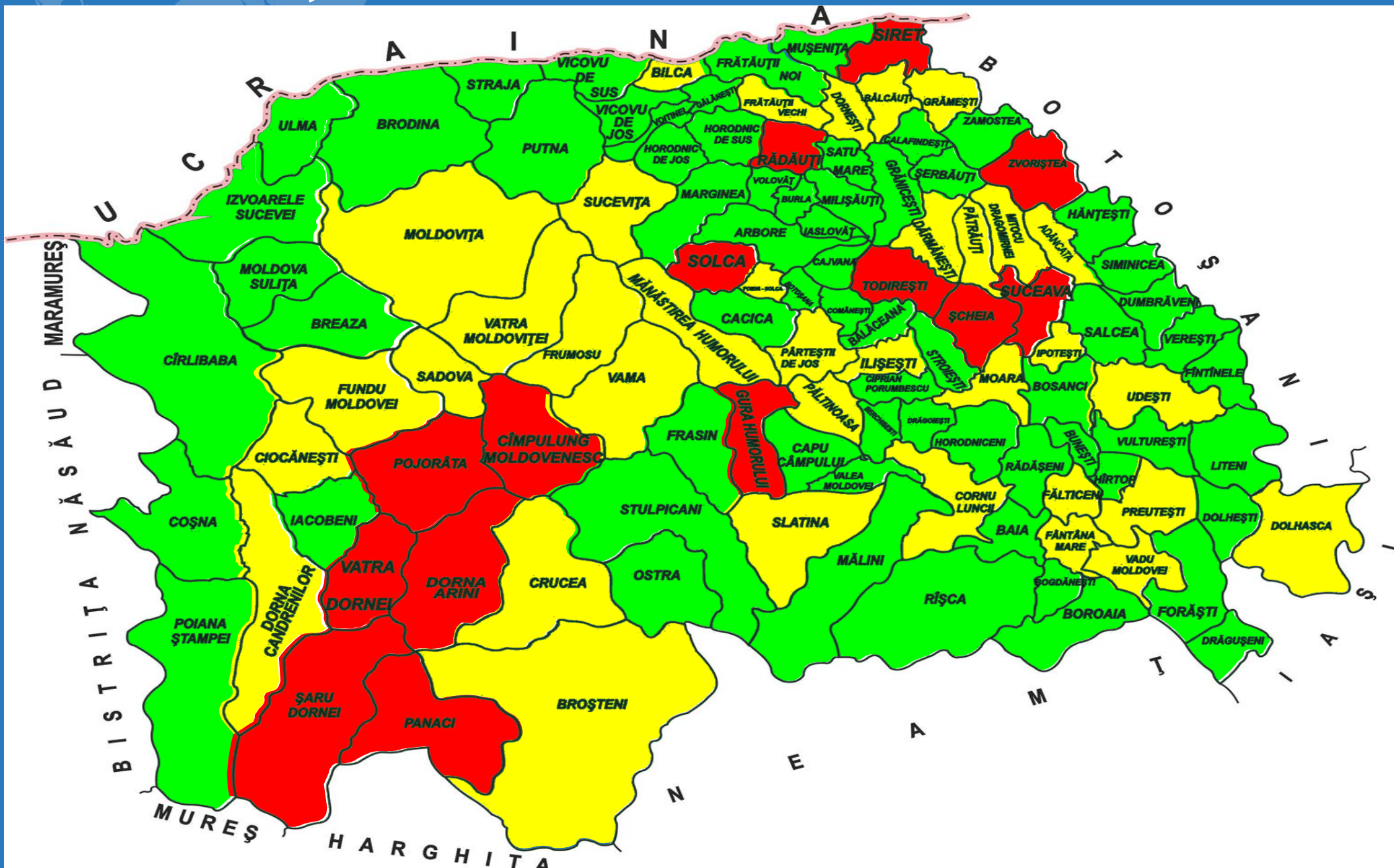
Evoluția situației cazurilor testate, confirmate, vindecate, decedate - ultimele 14 zile -



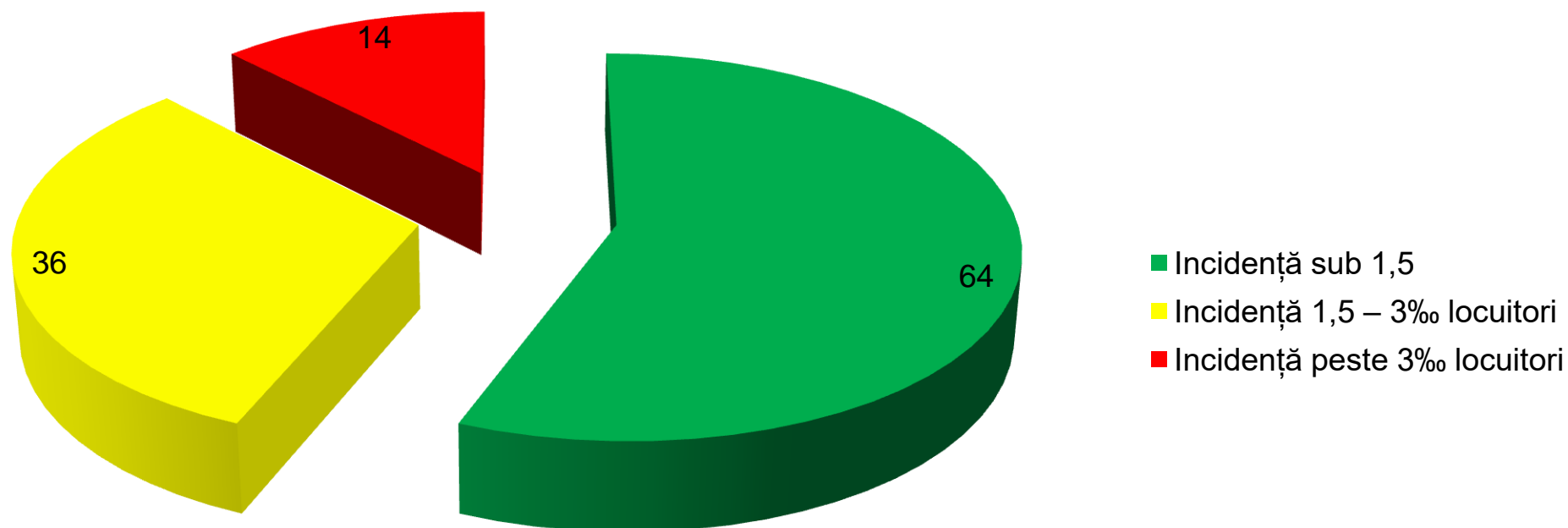
Evoluția zilnică procentuală a cazurilor confirmate COVID-19 raportate la numărul de teste efectuate - indice pozitivare



Incidență la nivelul UAT – inclusiv focare



Situație numerică pe categorii și valoare incidență inclusiv focare

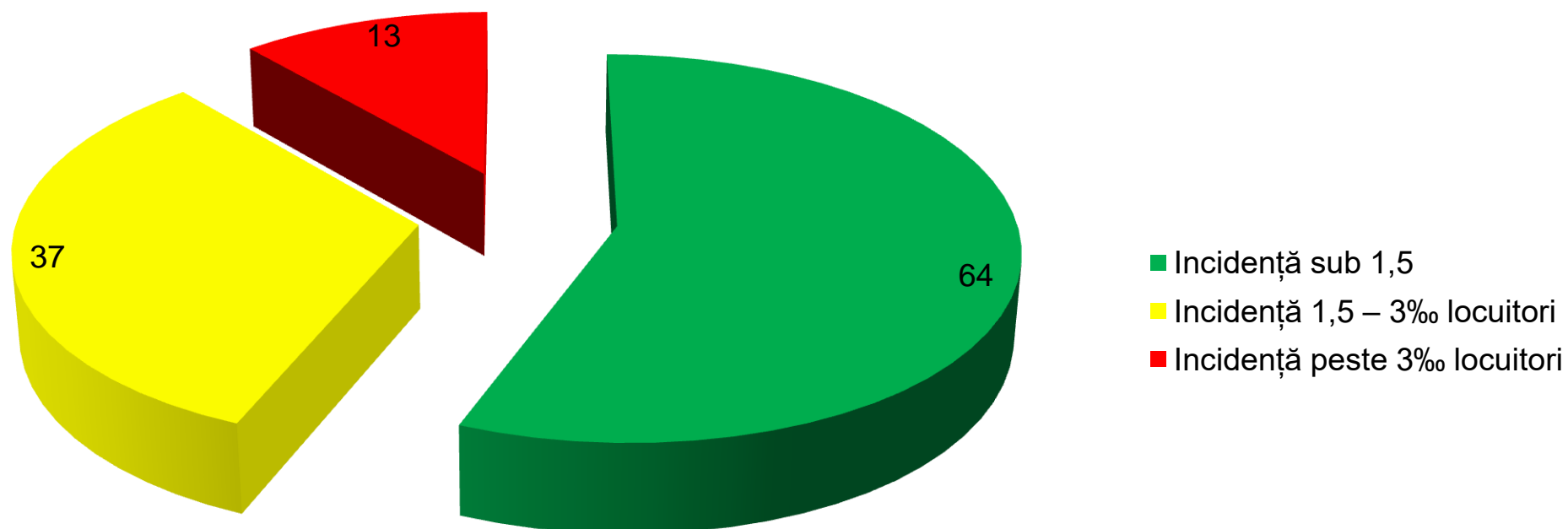


Incidentă la nivelul UAT – inclusiv focare

Localități cu incidența între 1,5-3 (cu focare)		Localități cu incidența peste 3 (cu focare)	
Adâncata,,	2,95	Câmpulung Moldovenesc	3,34
Bălcăuți	1,85		
Bilca	2,43	Dorna Arini	4,73
Brodina	1,50		
Broșteni	1,90	Gura Humorului	4,37
Ciocănești	2,00		
Cornu Luncii	2,50	Panaci	4,47
Crucea	2,51		
Darmanesti	2,32	Pojorata	4,02
Dolhasca	1,99		
Dorna Candrenilor	1,59	Radauti	3,41
Dornesti	1,97		
Falticeni	2,65	Siret	4,58
Fantana Mare	2,68		
Fratautii Vechi	2,64	Solca	4,50
Frumosu	2,33		
Fundu Moldovei	1,76	Suceava	3,68
Gramesti	2,37		
Ilisesti	1,70	Șaru Dornei	3,59
Ipotesti	1,71		
Manastirea Humorului	2,33	Șcheia	3,04
Mitocu Dragomirnei	1,77		
Moara	2,36	Todiresti	3,05
Moldovita	2,11		
Paltinoasa	1,79	Vatra Dornei	4,29
Patrauti	2,98		
Partestii de Jos	2,45	Zvoristea	3,88
Poieni Solca	1,76		
Preutesti	1,68		
Sadova	2,69		
Slatina	1,57		
Sucevita	1,76		
Udesti	2,53		
Vadu Moldovei	2,42		
Vama	2,23		
Vatra Moldovitei	1,58		

[illegible]

**Situație numerică pe categorii și valoare incidență
fără focare**



Incidență la nivelul UAT – fără focare

Localități cu incidența între 1,5-3 (fără focare)

Adâncata	2,95
Bălcăuți	1,85
Bilca	2,43
Brodina	1,50
Broșteni	1,90
Ciocănești	2,00
Cornu Luncii	2,50
Crucea	2,51
Darmanesti	2,32
Dolhasca	1,99
Dorna Candrenilor	1,59
Doronesti	1,97
Falticeni	2,65
Fantana Mare	2,68
Fratautii Vechi	2,64
Frumosu	2,33
Fundu Moldovei	1,76
Gramesti	2,37
Ilisesti	1,70
Ipotesti	1,71
Manastirea Humorului	2,33
Mitocu Dragomirnei	1,77
Moara	2,36
Moldovita	2,11
Paltinoasa	1,79
Patrauti	2,98
Partestii de Jos	2,45
Poieni Solca	1,76
Preutesti	1,68
Sadova	2,69
Slatina	1,57
Sucevita	1,76
Udesti	2,53
Vadu Moldovei	2,42
Vama	2,23
Vatra Moldovitei	1,58
Zvoristea	2,91

Localități cu incidența peste 3 (fără focare)

Câmpulung Moldovenesc	3,34
Dorna Arini	4,73
Gura Humorului	3,37
Panaci	4,47
Pojorata	4,02
Radauti	3,41
Siret	3,22
Solca	4,50
Suceava	3,64
Șaru Dornei	3,59
Șcheia	3,04
Todiresti	3,05
Vatra Dornei	4,29

Focare declarate la nivelul județului Suceava

COVID-19

Denumire oficiala unitate	Nr.total cazuri	Data instituirii masurii
❖ Primăria mun. Rădăuți	5	11.11.2020
❖ S.C. EGGER ROMANIA S.R.L.	10	12.11.2020
❖ Spitalul de psihiatrie cronici Siret	13	17.11.2020
❖ Spitalul Județean Suceava	6	19.11.2020
❖ Centrul de servicii multifuncționale pentru copilul aflat in dificultate Gura Humorului-casa de tip familial Orhideea	13	25.11.2020
❖ Casa de tip familial Iasmina Gura Humorului	5	27.11.2020
❖ CRNN Zvoriștea	6	27.11.2020

Evidență paturi ATI – sector COVID-19						
Spital Suceava Sector COVID-19, date conf. ora 12.00			Spital Rădăuți Sector COVID-19, date conf. ora 12.00			
❖ Total Paturi ATI	20		❖ Total Paturi ATI	2		
❖ Pacienți internați	20		❖ Pacienți internați	2		
❖ Pacienți ventilați	2 ventilați + 11 non-invaziv		❖ Pacienți ventilați	0		
❖ Locuri libere	0		❖ Locuri libere	0		
❖ Ventilatoare disponibile	7		❖ Ventilatoare disponibile	2		
	Linia 1	Linia 2	Linia 2	Linia 2	Linia 2	Linia 2
	Rădăuți	Suceava	Câmpulung Moldovenesc	Vatra Dornei	Gura Humorului	Siret
FORME UȘOARE	10	19	1	0	19	10
FORME MEDII	72	114	23	16	10	7
FORME GRAVE	0	50	0	4	0	0
FORME CRITICE	2	19	0	0	0	0
Persoane COVID-19 internate	84	202	24	20	29	17
Locuri disponibile	7	22	11	15	1	8
Persoane în zona tampon	3	89	2	0	2	4

Situație paturi ATI, grad ocupare

