

# ANALIZE STATISTICE – CJCCI Suceava

## 10.12.2020



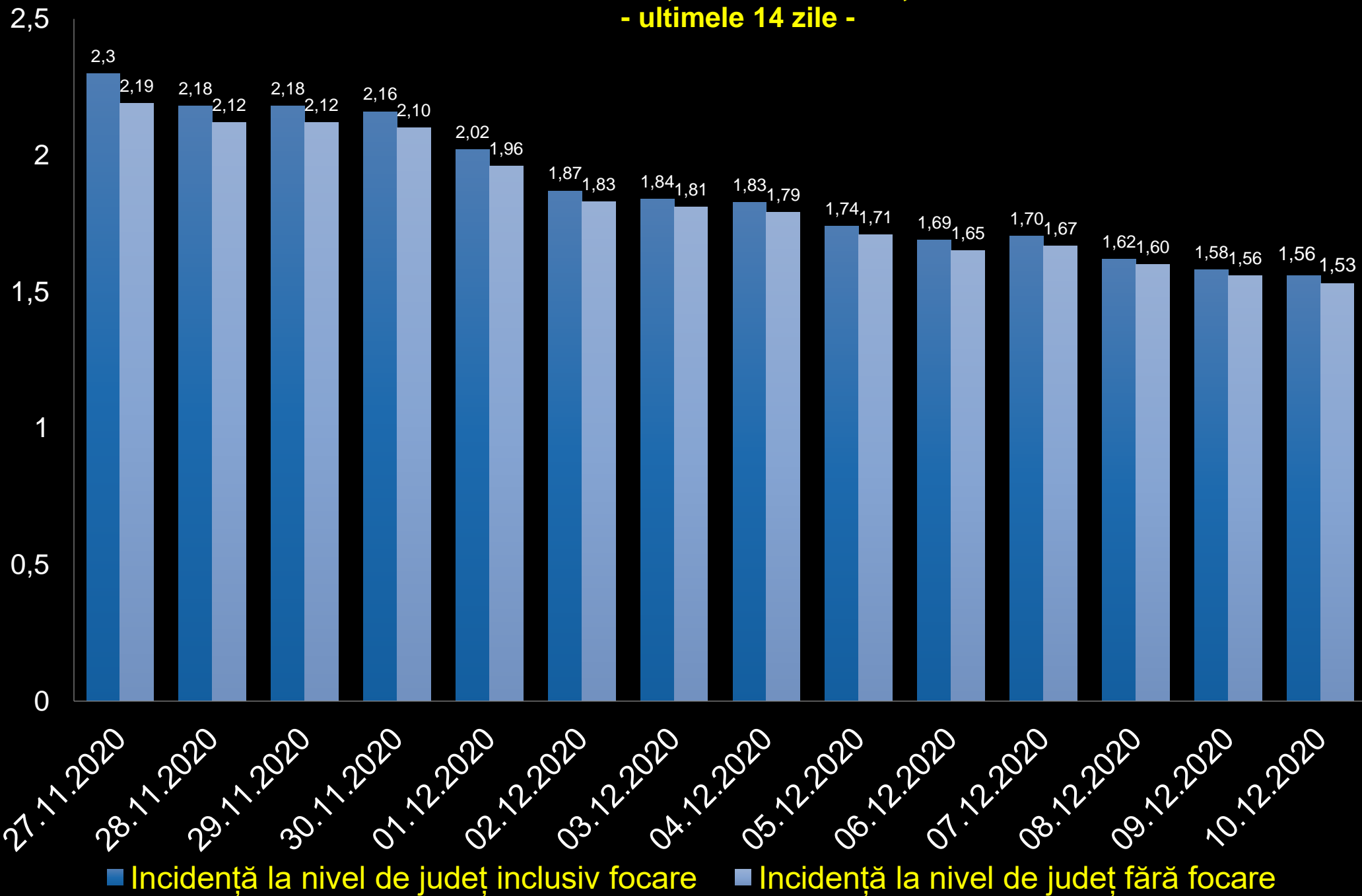
# SITUAȚIA LA NIVEL JUDEȚEAN

**COVID-19**

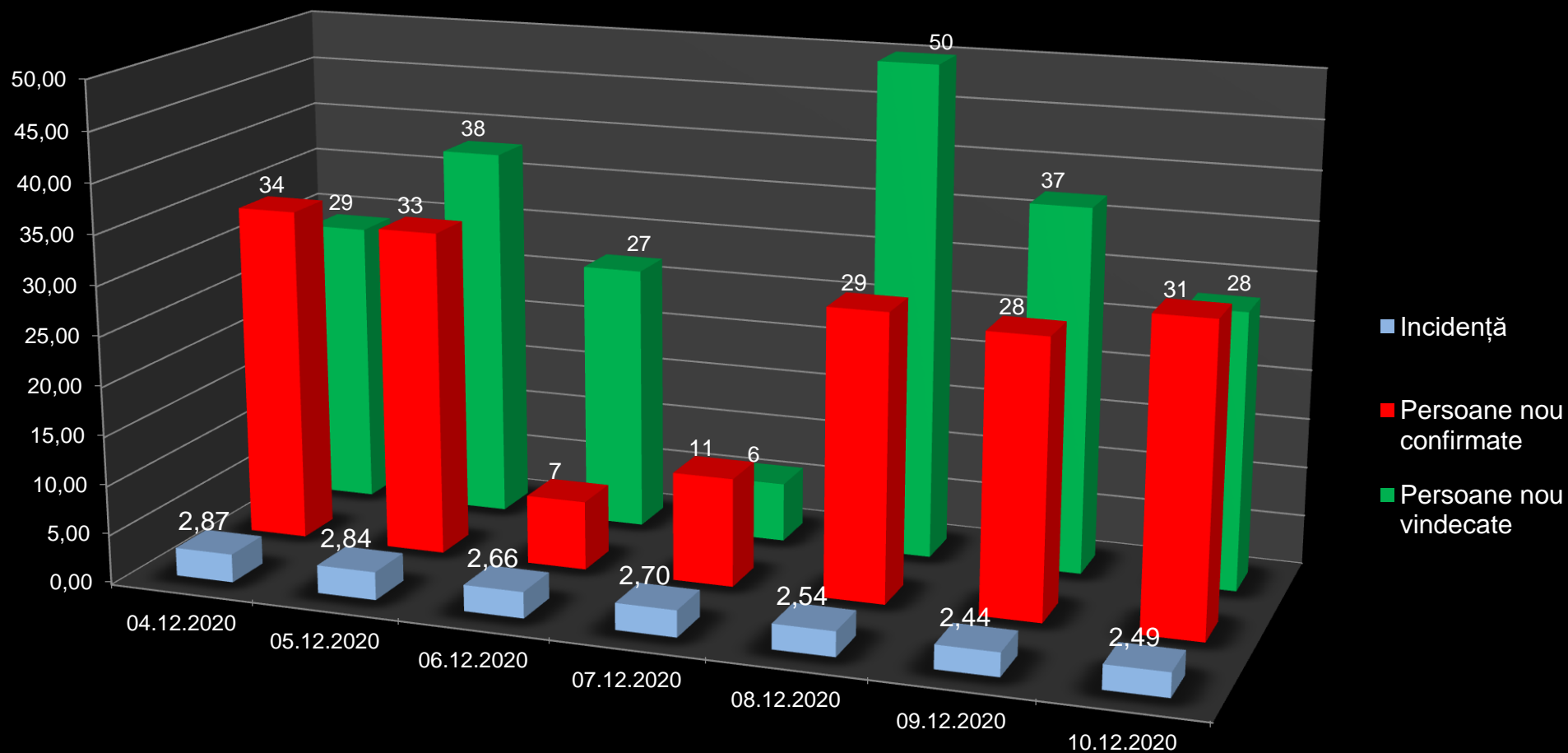
## **Situație centralizatoare la nivelul CJCCI Suceava, conform datelor furnizate de DSP Suceava**

❖ Persoane testate	93953
❖ Persoane cu rezultat pozitiv	13763
❖ Persoane internate în spital	6100
❖ Persoane externate din spital	6937
❖ Persoane vindecate	12013
❖ Persoane decedate	702

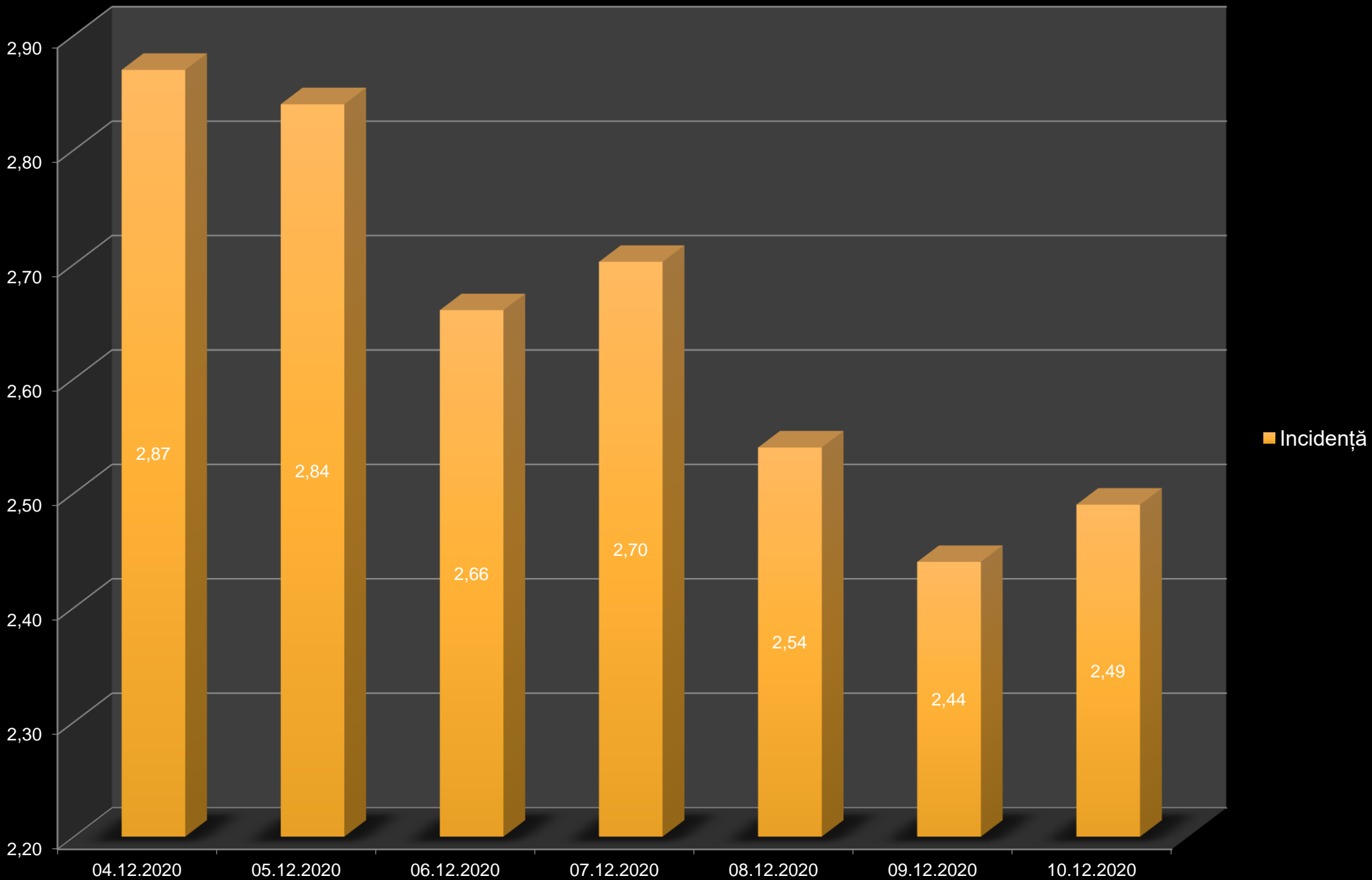
## Incidența la nivel de județ - ultimele 14 zile -



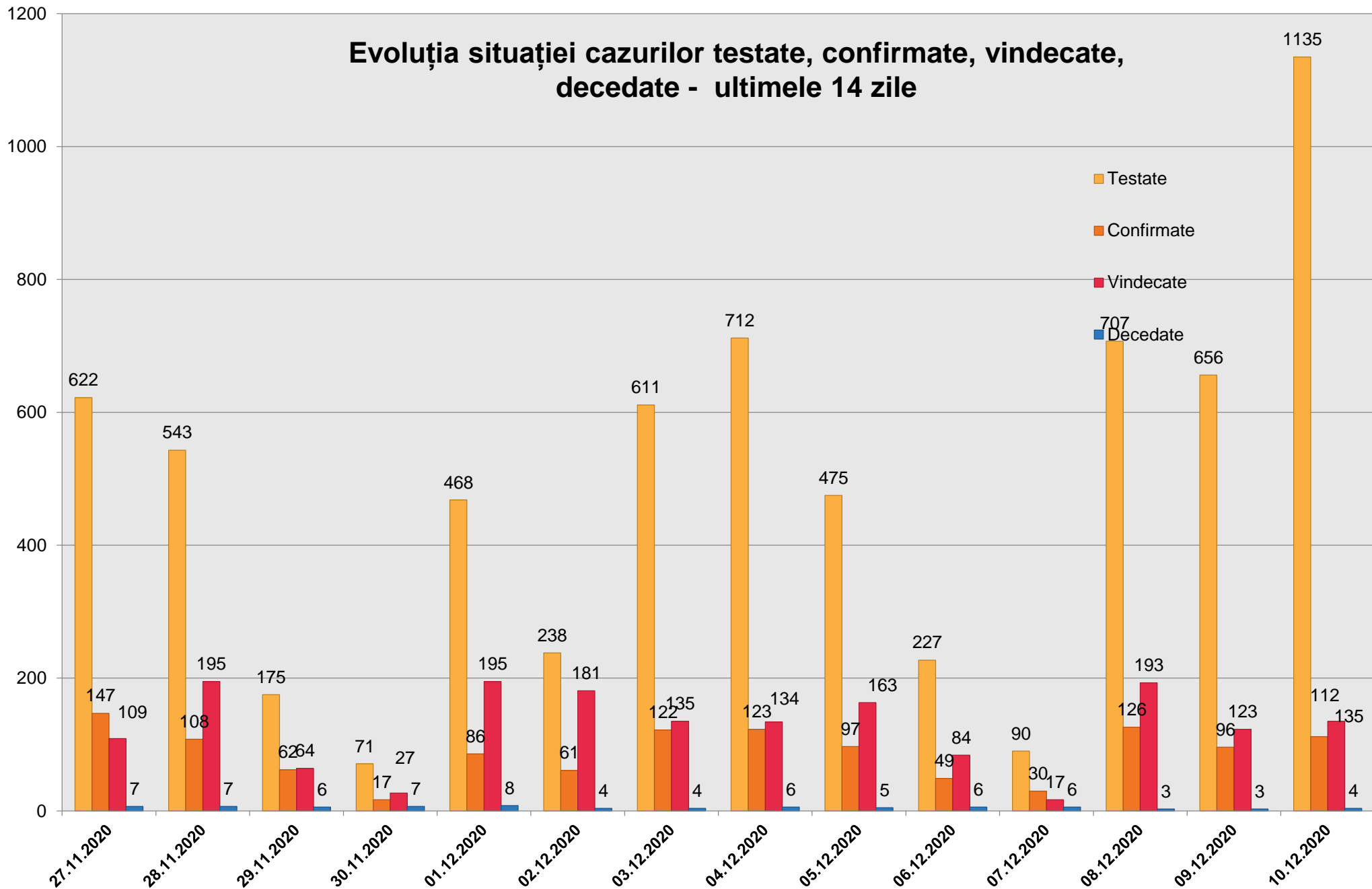
Situație la nivelul Municipiului Suceava  
- ultimele 7 zile -



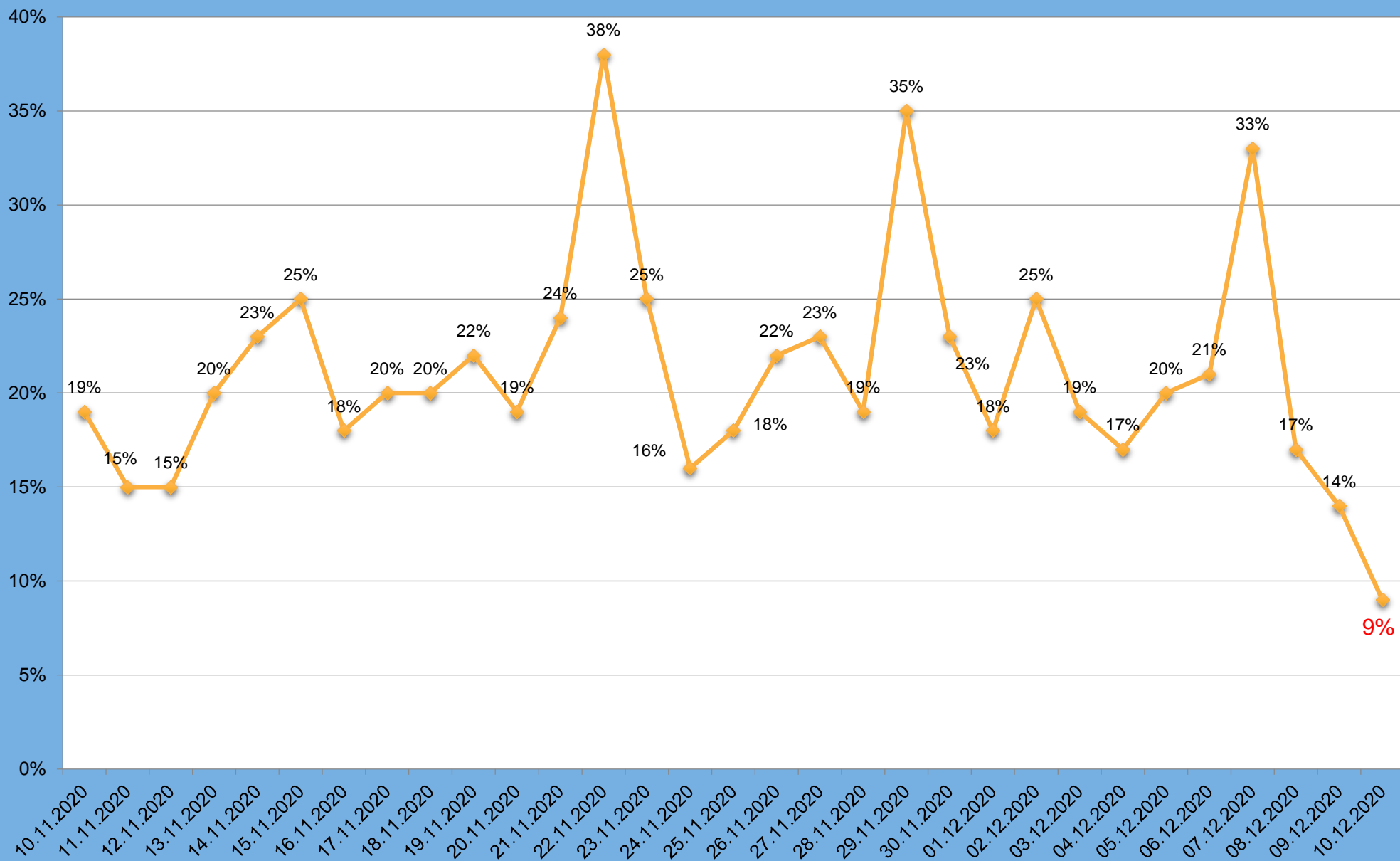
## Indicele de incidență la nivelul Municipiului Suceava - ultimele 7 zile



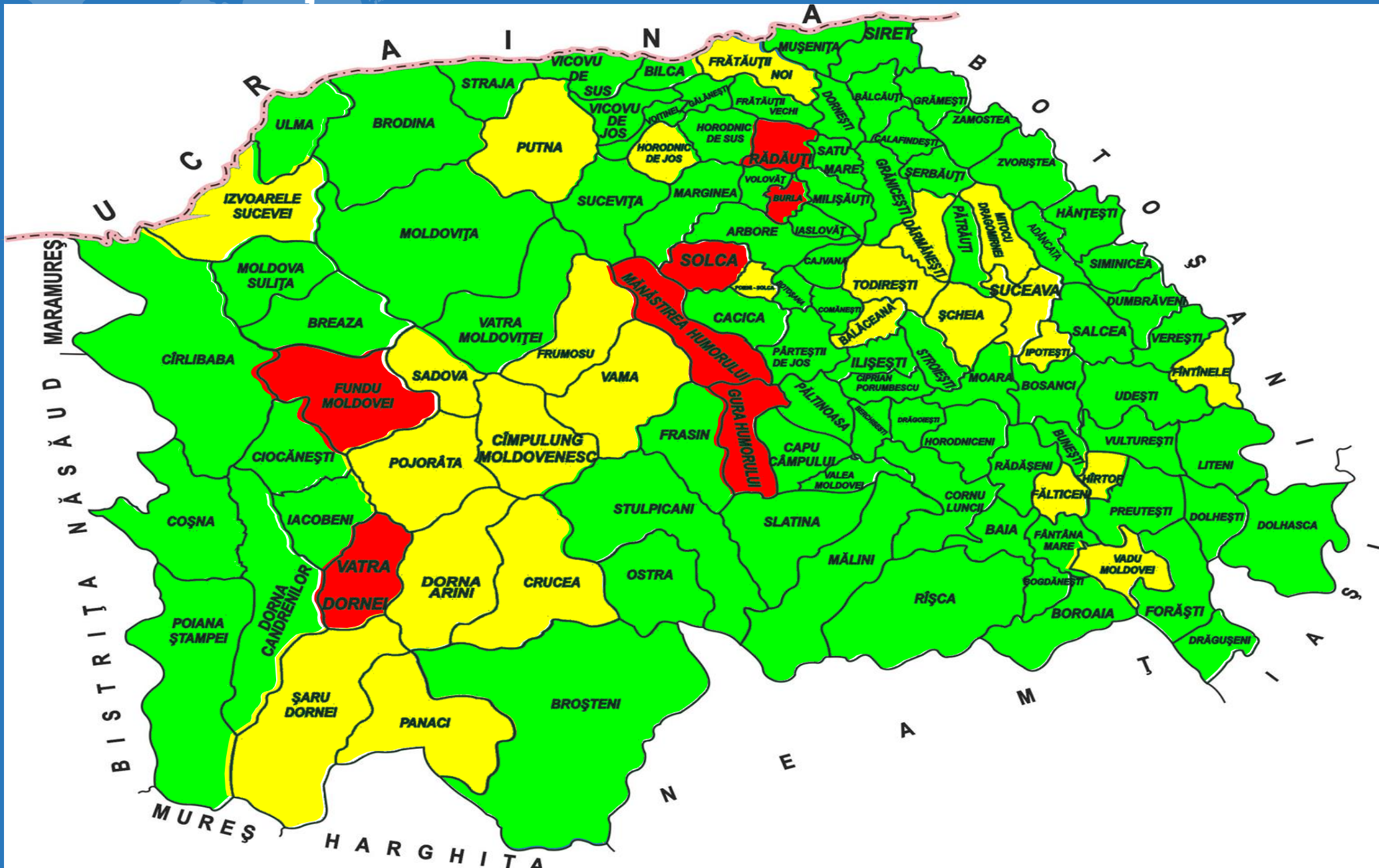
## Evoluția situației cazurilor testate, confirmate, vindecate, decedate - ultimele 14 zile



## Evoluția zilnică procentuală a cazurilor confirmate COVID-19 raportate la numărul de teste efectuate - indice pozitivare

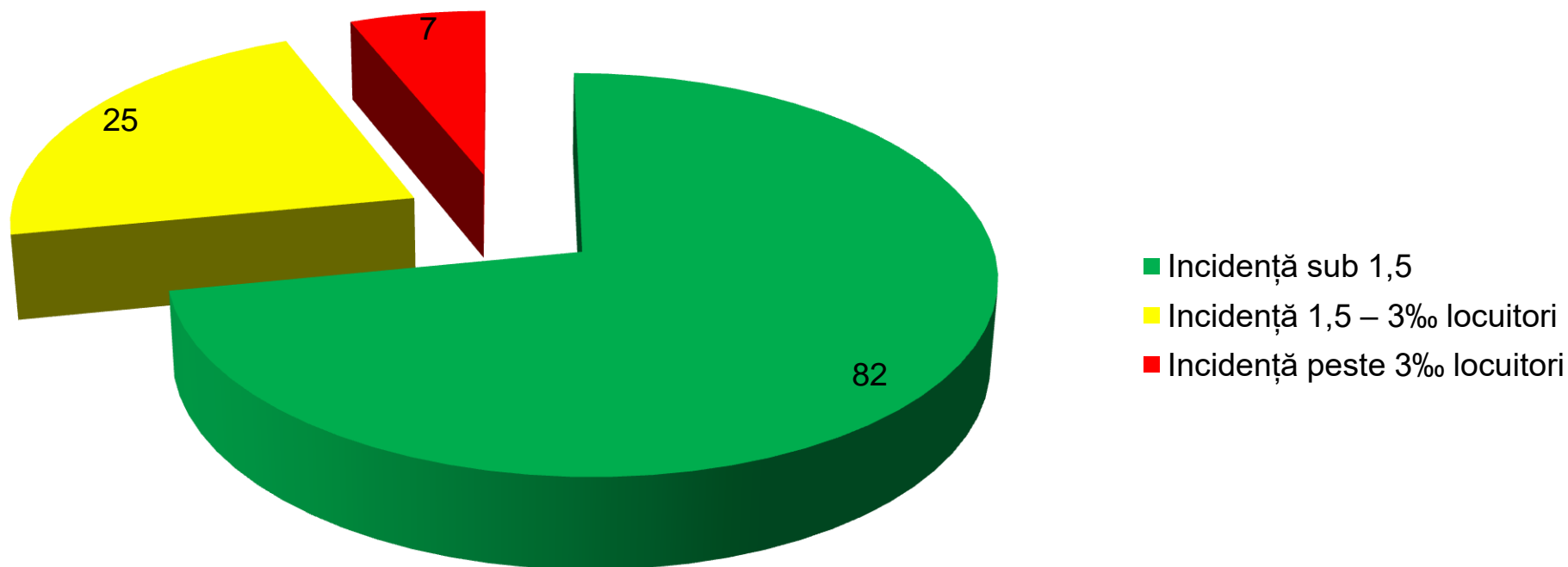




[illegible]



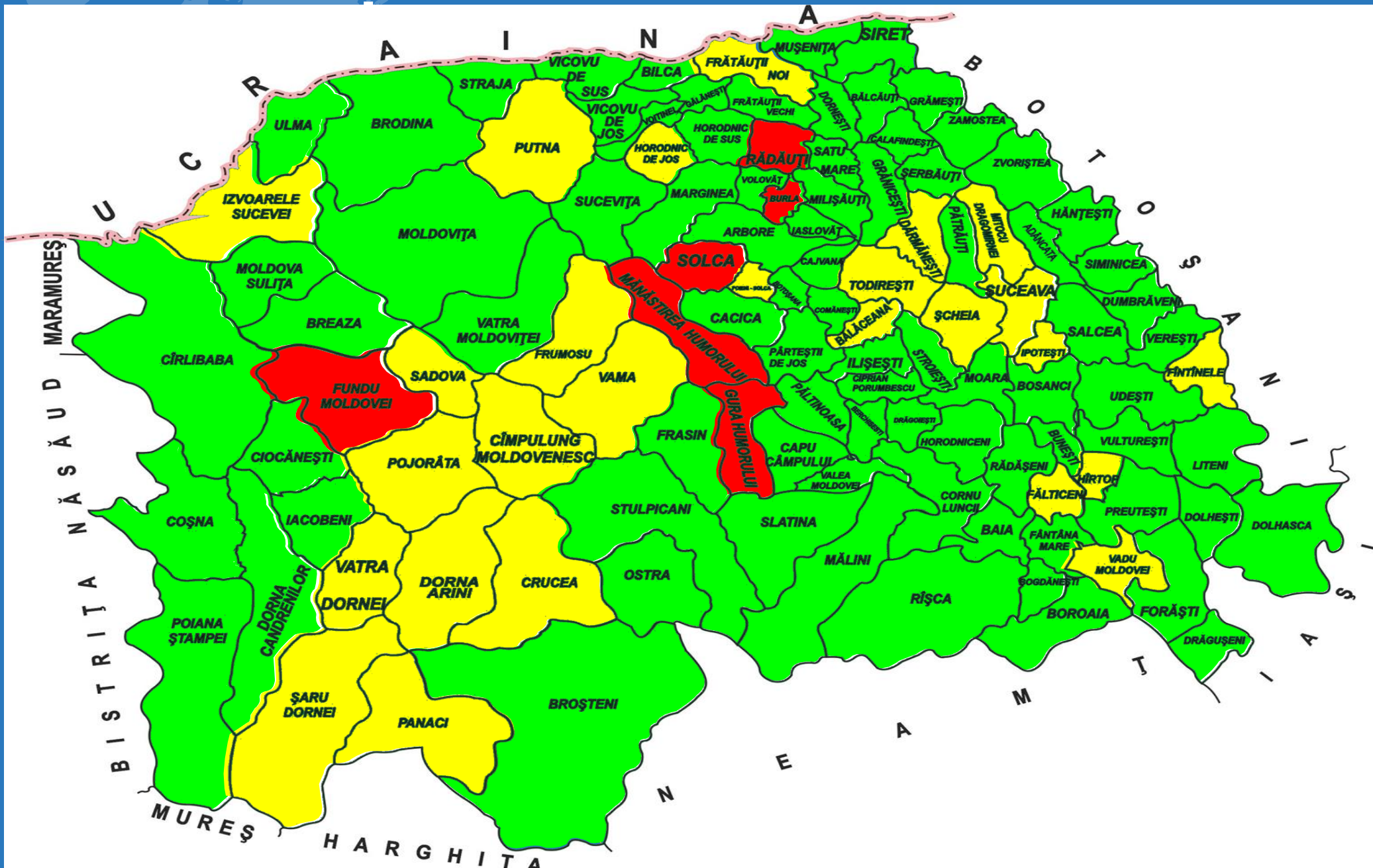
**Situație numerică pe categorii și valoare incidență inclusiv focare**



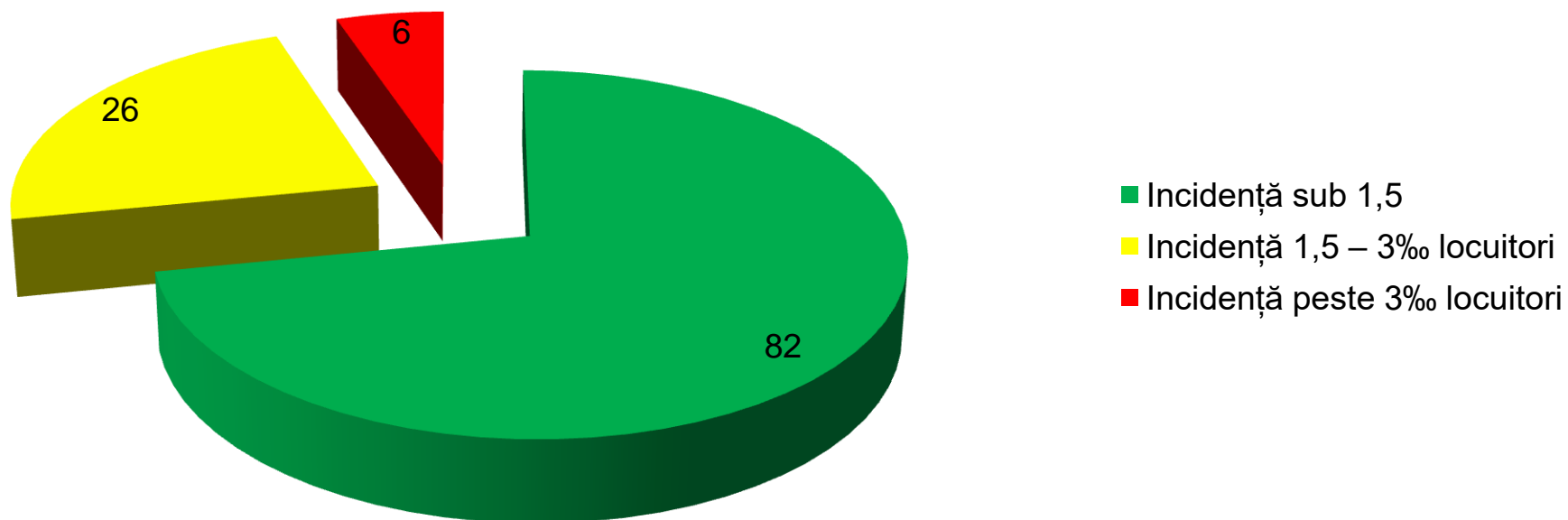
# Incidență la nivelul UAT – inclusiv focare

Localități cu incidența între 1,5-3 (cu focare)		Localități cu incidența peste 3 (cu focare)	
Bălăceana	2,70	Burla	3,14
Câmpulung Moldovenesc	1,72	Fundu Moldovei	3,02
Crucea	1,51	Gura Humorului	3,92
Darmanesti	1,66	Manastirea Humorului	3,10
Dorna Arini	2,71	Radauti	3,82
Falticeni	1,66	Solca	4,12
Fantanele	1,70	Vatra Dornei	3,32
Fratautii Noi	1,95		
Frumosu	1,75		
Hartop	1,86		
Horodnic de Jos	1,60		
Ipotesti	2,35		
Izvoarele Sucevei	1,85		
Mitocu Dragomirnei	1,95		
Panaci	1,79		
Poieni Solca	2,64		
Pojorata	2,68		
Putna	1,78		
Sadova	1,92		
Suceava	2,49		
Șaru Dornei	2,39		
Șcheia	2,81		
Todiresti	1,80		
Vadu Moldovei	1,54		
Vama	1,92		

# Incidență la nivelul UAT – fără focare



## Situație numerică pe categorii și valoare incidență fără focare



# Incidență la nivelul UAT – fără focare

## Localități cu incidența între 1,5-3 (fără focare)

Bălăceana	2,70
Câmpulung Moldovenesc	1,72
Crucea	1,51
Darmanesti	1,66
Dorna Arini	2,71
Falticeni	1,66
Fantanele	1,70
Fratautii Noi	1,95
Frumosu	1,75
Hartop	1,86
Horodnic de Jos	1,60
Ipotesti	2,35
Izvoarele Sucevei	1,85
Mitocu Dragomirnei	1,95
Panaci	1,79
Poieni Solca	2,64
Pojorata	2,68
Putna	1,78
Sadova	1,92
Suceava	2,49
Șaru Dornei	2,39
Șcheia	2,81
Todiresti	1,80
Vadu Moldovei	1,54
Vama	1,92
Vatra Dornei	2,66

## Localități cu incidența peste 3 (fără focare)

Burla	3,14
Fundu Moldovei	3,02
Gura Humorului	3,76
Manastirea Humorului	3,10
Radauti	3,82
Solca	4,12

# Focare declarate la nivelul județului Suceava

**COVID-19**

<i>Nr. crt.</i>	<i>Denumire oficiala unitate</i>	<i>Nr. total cazuri</i>	<i>Data instituirii măsurii</i>
1	<ul style="list-style-type: none"><li>Centrul de servicii multifuncționale pentru copilul aflat in dificultate Gura Humorului - casa de tip familial Orhideea</li></ul>	3	25.11.2020
2	<ul style="list-style-type: none"><li>CRRN Zvoriștea</li></ul>	6	27.11.2020
3	<ul style="list-style-type: none"><li>Unitatea de Asistență Medico - Sanitară Vicovu de Sus</li></ul>	3	29.11.2020
4	<ul style="list-style-type: none"><li>Centrul Social de Primire, Asistare si Ingrijire a Persoanelor Varstnice - Vatra Dornei</li></ul>	11	10.12.2020

Evidență paturi ATI – sector COVID-19						
Spital Suceava Sector COVID-19, date conf. ora 13.00			Spital Rădăuți Sector COVID-19, date conf. ora 13.00			
❖ Total Paturi ATI	20		❖ Total Paturi ATI	2		
❖ Pacienți internați	20		❖ Pacienți internați	2		
❖ Pacienți ventilați	5 IOT, 9 ventilați mecanic non-invaziv		❖ Pacienți ventilați	2		
❖ Locuri libere	0		❖ Locuri libere	0		
❖ Ventilatoare disponibile	6		❖ Ventilatoare disponibile	1		
	Linia 1	Linia 2	Linia 2	Linia 2	Linia 2	Linia 2
	Suceava	Rădăuți	Câmpulung Moldovenesc	Vatra Dornei	Gura Humorului	Siret
FORME UȘOARE	14	10	0	0	15	0
FORME MEDII	102	50	21	14	15	4
FORME GRAVE	63	10	5	5	0	0
FORME CRITICE	20	2	0	0	0	0
Persoane COVID-19 internate	199	72	26	19	30	4
Locuri disponibile	32	15	9	8	14	21
Persoane în zona tampon	88	4	3	3	7	0



## Situație paturi ATI, grad ocupare

