

ANALIZE STATISTICE – CJCCI Suceava

11.12.2020



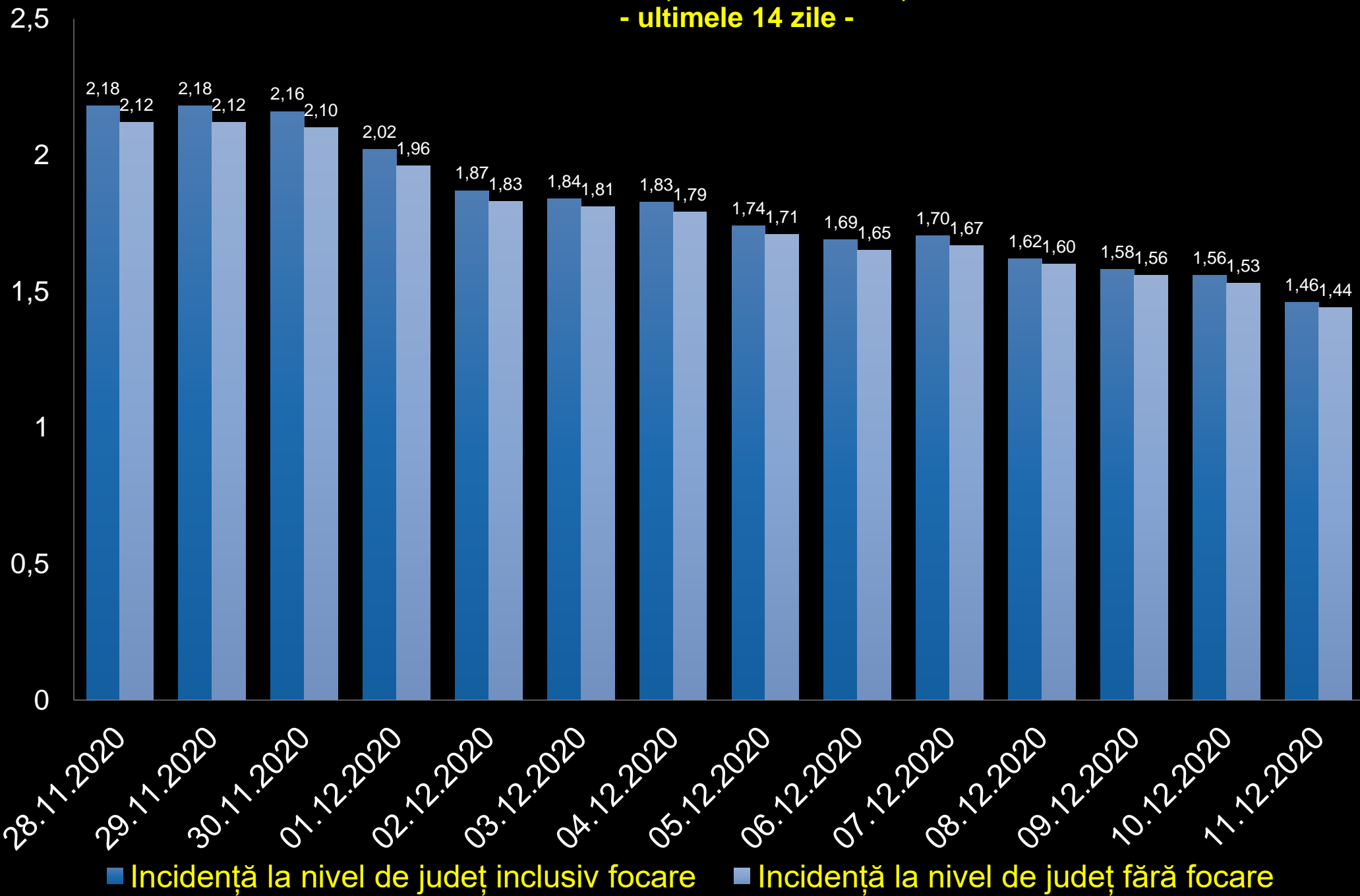
SITUAȚIA LA NIVEL JUDEȚEAN

COVID-19

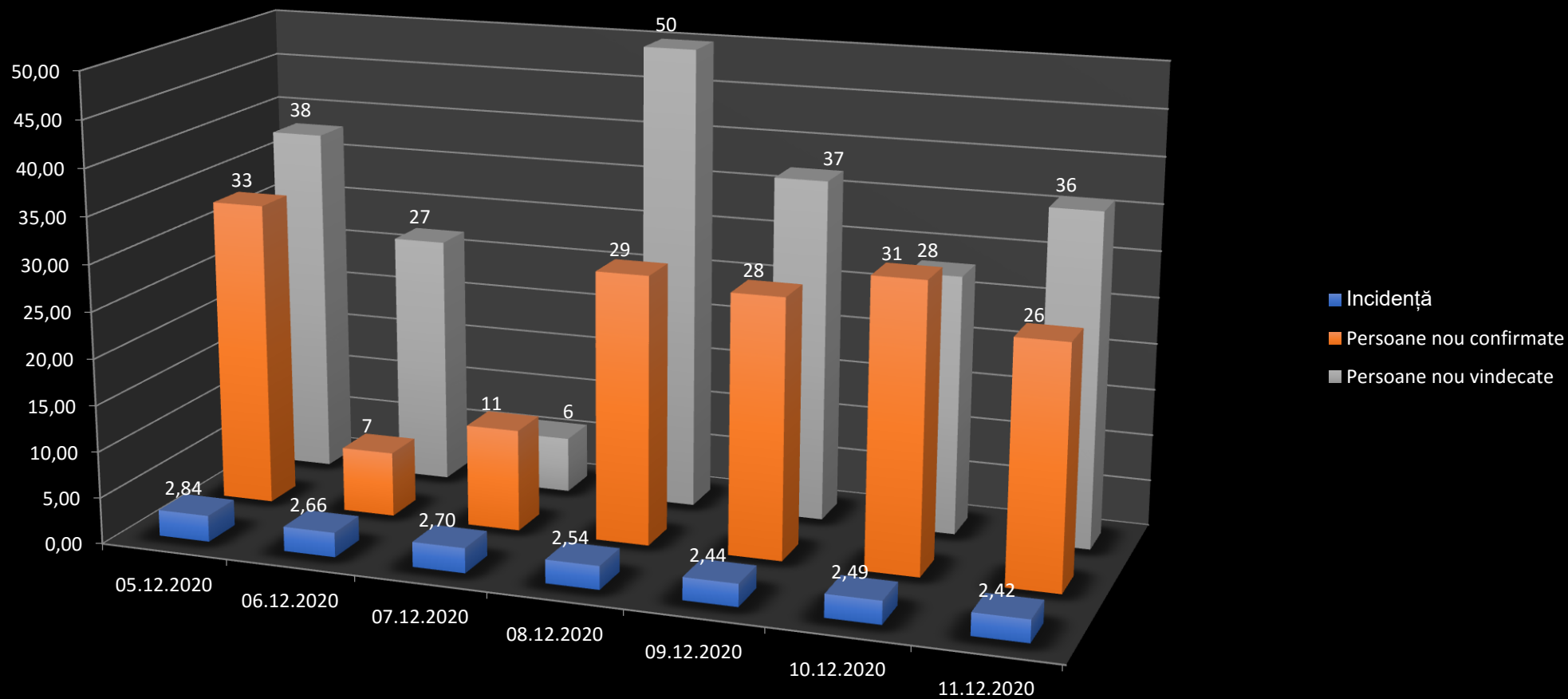
Situație centralizatoare la nivelul CJCCI Suceava, conform datelor furnizate de DSP Suceava

❖ Persoane testate	94540
❖ Persoane cu rezultat pozitiv	13833
❖ Persoane internate în spital	6116
❖ Persoane externate din spital	6976
❖ Persoane vindecate	12160
❖ Persoane decedate	707

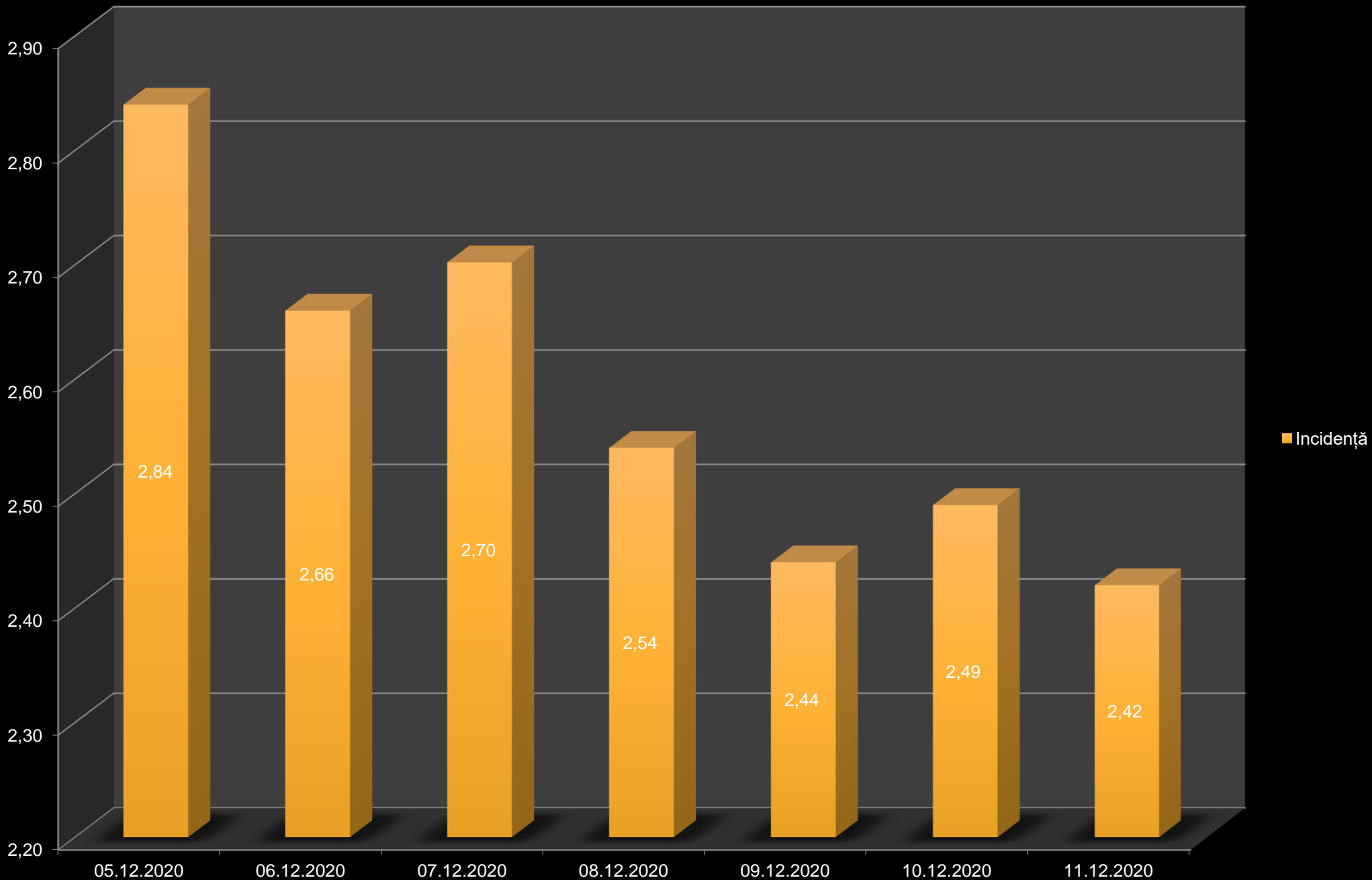
Incidența la nivel de județ - ultimele 14 zile -



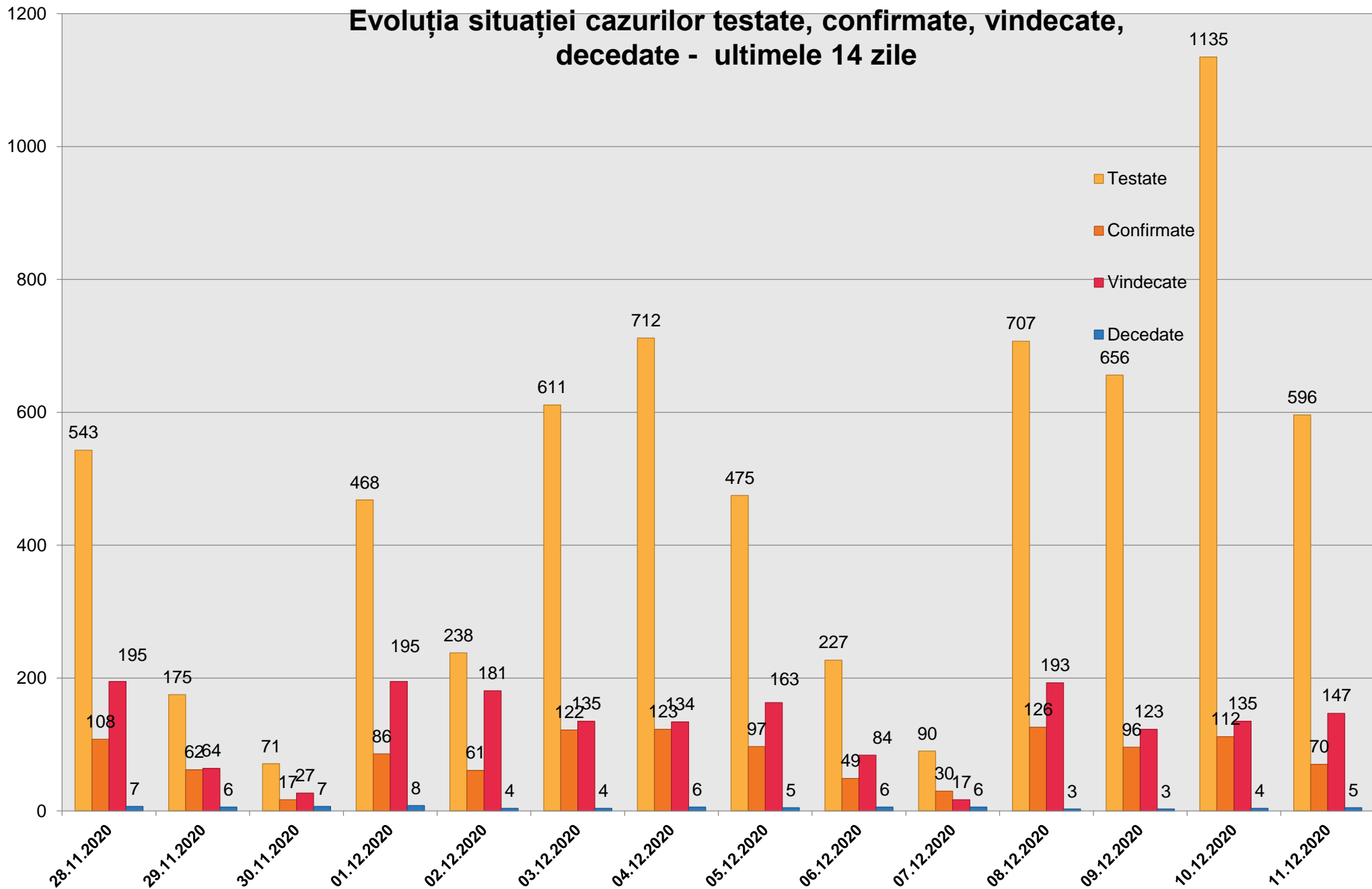
Situație la nivelul Municipiului Suceava - ultimele 7 zile -



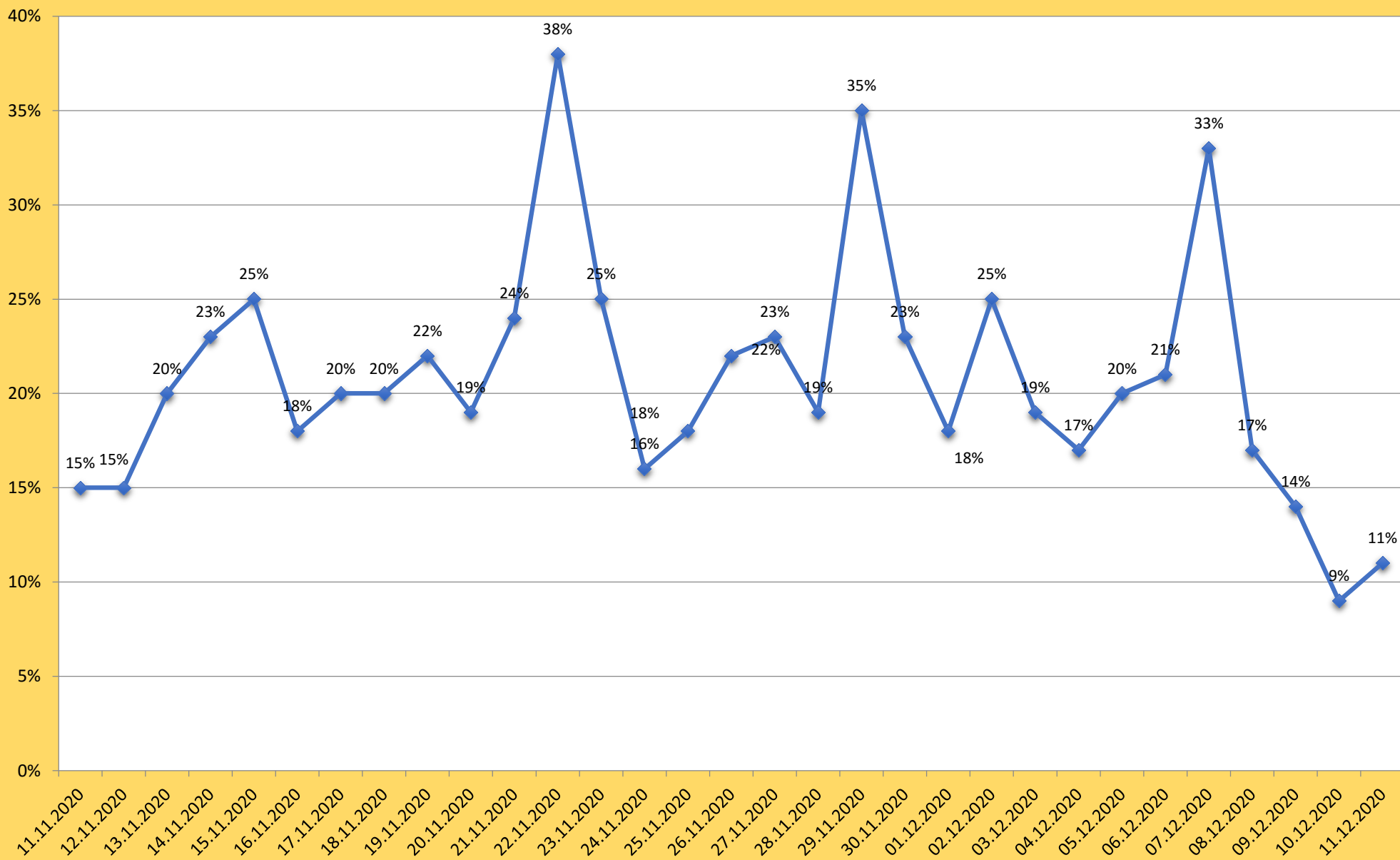
Indicele de incidență la nivelul Municipiului Suceava - ultimele 7 zile



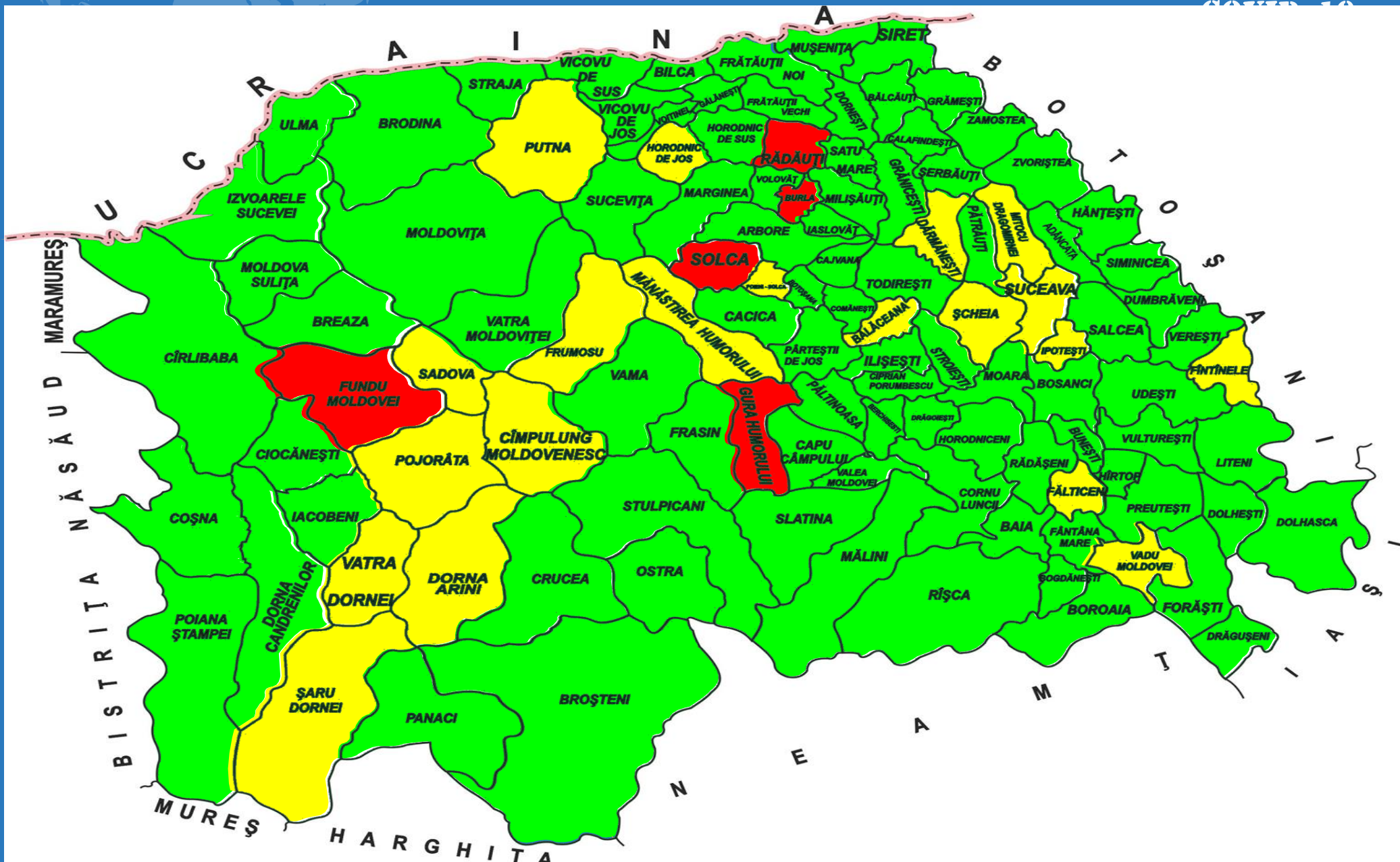
Evoluția situației cazurilor testate, confirmate, vindecate, decedate - ultimele 14 zile



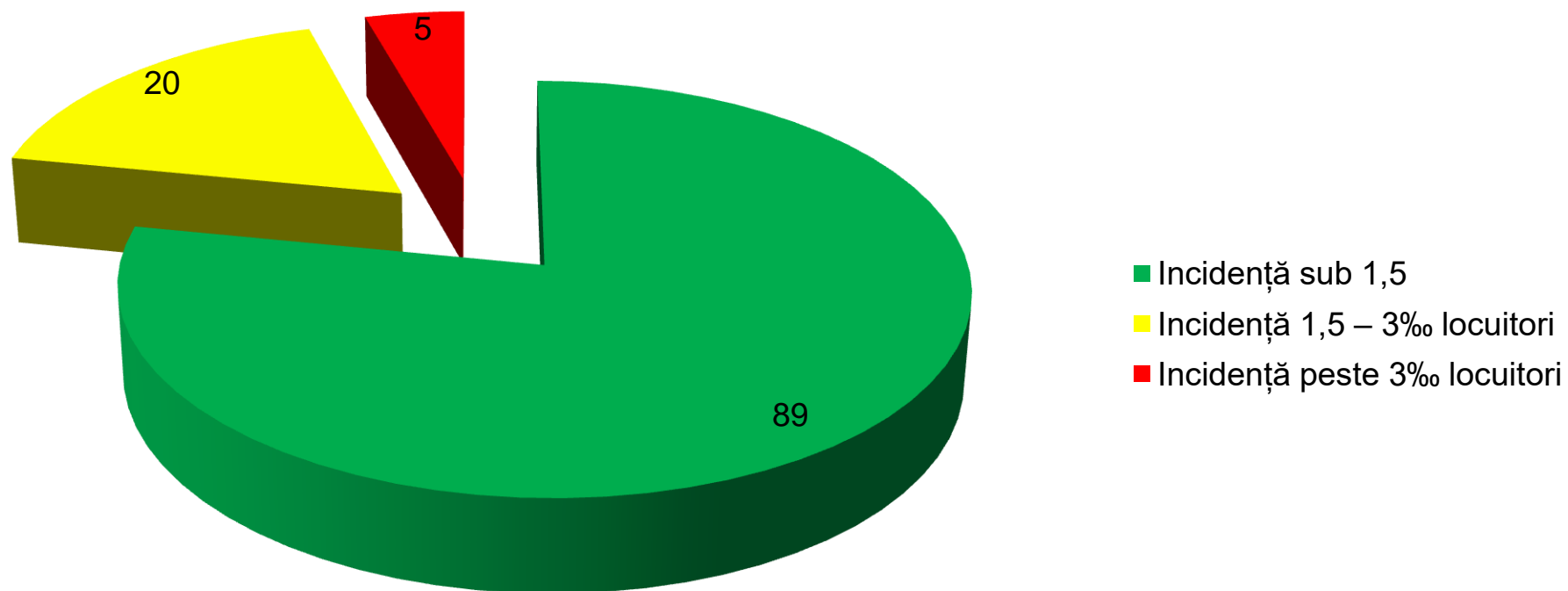
Evoluția zilnică procentuală a cazurilor confirmate COVID-19 raportate la numărul de teste efectuate - indice pozitivare



References



**Situație numerică pe categorii și valoare incidență
inclusiv focare**



Incidență la nivelul UAT – inclusiv focare

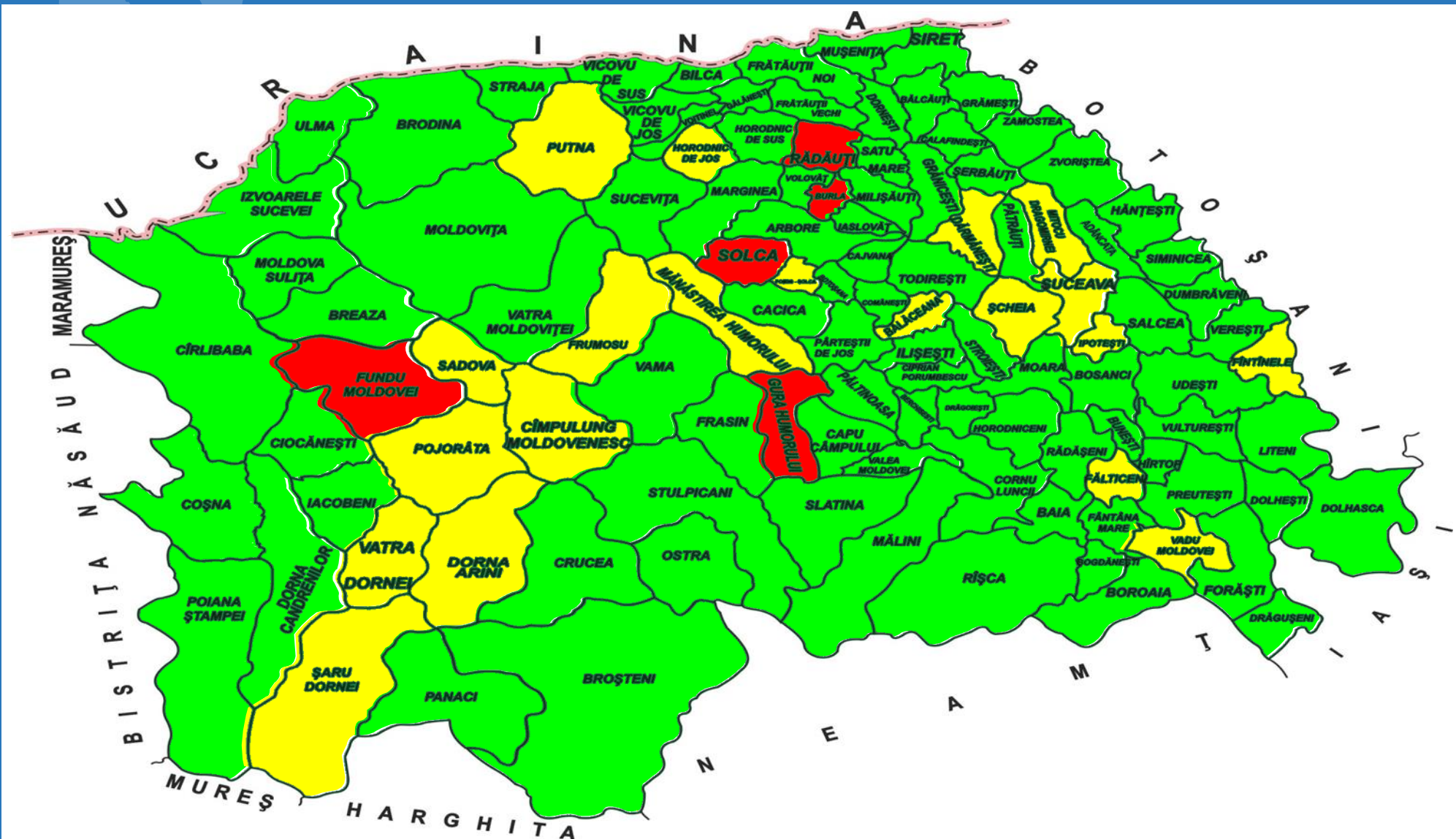
Localități cu incidență între 1,5-3 (cu focare)

Bălăceana	2,70
Câmpulung Moldovenesc	1,62
Darmanesti	1,66
Dorna Arini	2,03
Falticeni	1,54
Fantanele	1,70
Frumosu	2,04
Horodnic de Jos	1,60
Ipotesti	2,35
Manastirea Humorului	2,07
Mitocu Dragomirnei	1,95
Poieni Solca	2,20
Pojorata	2,01
Putna	2,03
Sadova	1,53
Suceava	2,42
Șaru Dornei	1,91
Șcheia	2,81
Vadu Moldovei	1,54
Vatra Dornei	2,84

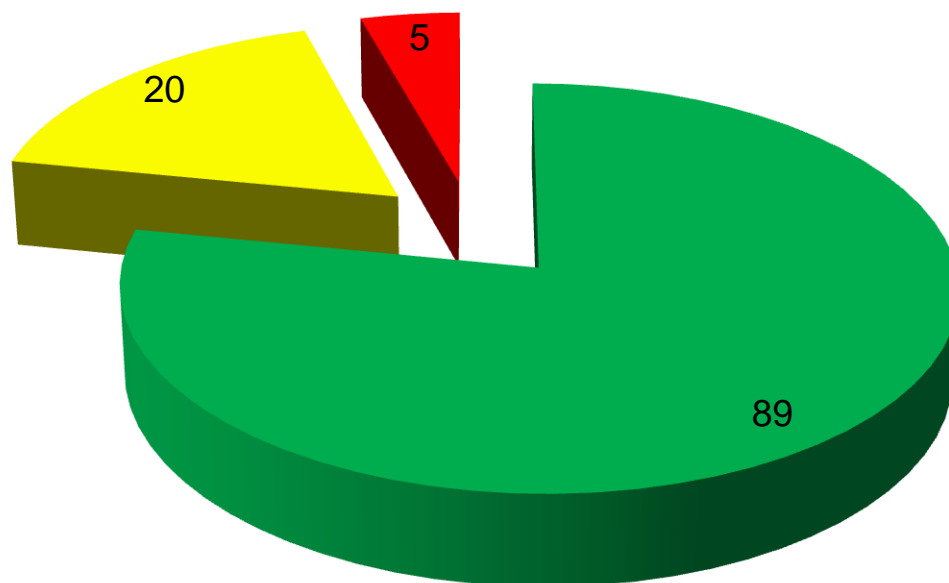
Localități cu incidență peste 3 (cu focare)

Burla	3,14
Fundu Moldovei	3,27
Gura Humorului	3,54
Radauti	3,79
Solca	3,37

COVID-19



Situație numerică pe categorii și valoare incidență fără focare



- Incidență sub 1,5
- Incidență 1,5 – 3‰ locuitori
- Incidență peste 3‰ locuitori

Incidență la nivelul UAT – fără focare

Localități cu incidența între 1,5-3 (fără focare)

Bălăceana	2,70
Câmpulung Moldovenesc	1,62
Darmanesti	1,66
Dorna Arini	2,03
Falticeni	1,54
Fantanele	1,70
Frumosu	2,04
Horodnic de Jos	1,60
Ipotesti	2,35
Manastirea Humorului	2,07
Mitocu Dragomirnei	1,95
Poieni Solca	2,20
Pojorata	2,01
Putna	2,03
Sadova	1,53
Suceava	2,42
Șaru Dornei	1,91
Șcheia	2,81
Vadu Moldovei	1,54
Vatra Dornei	2,17

Localități cu incidența peste 3 (fără focare)

Burla	3,14
Fundu Moldovei	3,27
Gura Humorului	3,54
Radauti	3,79
Solca	3,37

Focare declarate la nivelul județului Suceava

COVID-19

<i>Nr. crt.</i>	<i>Denumire oficiala unitate</i>	<i>Nr. total cazuri</i>	<i>Data instituirii măsurii</i>
1	• Unitatea de Asistență Medico - Sanitară Vicovu de Sus	3	29.11.2020
2	• Centrul Social de Primire, Asistare si Ingrijire a Persoanelor Varstnice - Vatra Dornei	11	10.12.2020

Evidență paturi ATI – sector COVID-19						
Spital Suceava Sector COVID-19, date conf. ora 13.00			Spital Rădăuți Sector COVID-19, date conf. ora 13.00			
❖ Total Paturi ATI	20		❖ Total Paturi ATI	2		
❖ Pacienți internați	20		❖ Pacienți internați	2		
❖ Pacienți ventilați	9 IOT, 6 ventilați mecanic non-invaziv		❖ Pacienți ventilați	2		
❖ Locuri libere	0		❖ Locuri libere	0		
❖ Ventilatoare disponibile	5		❖ Ventilatoare disponibile	1		
	Linia 1	Linia 2	Linia 2	Linia 2	Linia 2	Linia 2
	Suceava	Rădăuți	Câmpulung Moldovenesc	Vatra Dornei	Gura Humorului	Siret
FORME UȘOARE	15	6	0	0	19	0
FORME MEDII	95	53	22	16	8	2
FORME GRAVE	36	7	6	4	0	0
FORME CRITICE	20	2	0	0	0	0
Persoane COVID-19 internate	166	68	28	20	27	2
Locuri disponibile	64	19	7	7	14	23
Persoane în zona tampon	96	5	1	2	1	0

Situație paturi ATI, grad ocupare

