

ANALIZE STATISTICE – CJCCI Suceava

12.12.2020



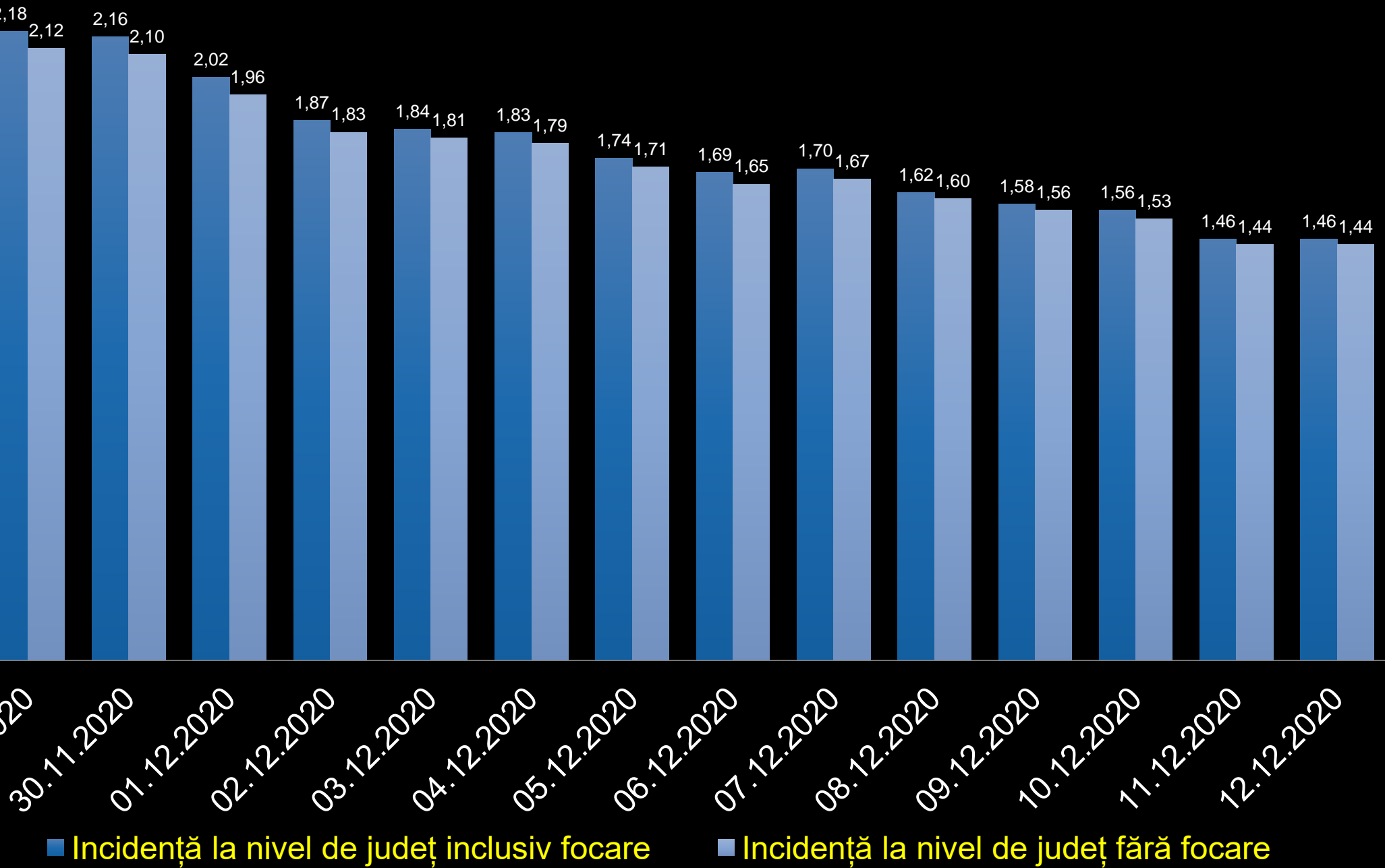
SITUAȚIA LA NIVEL JUDEȚEAN

COVID-19

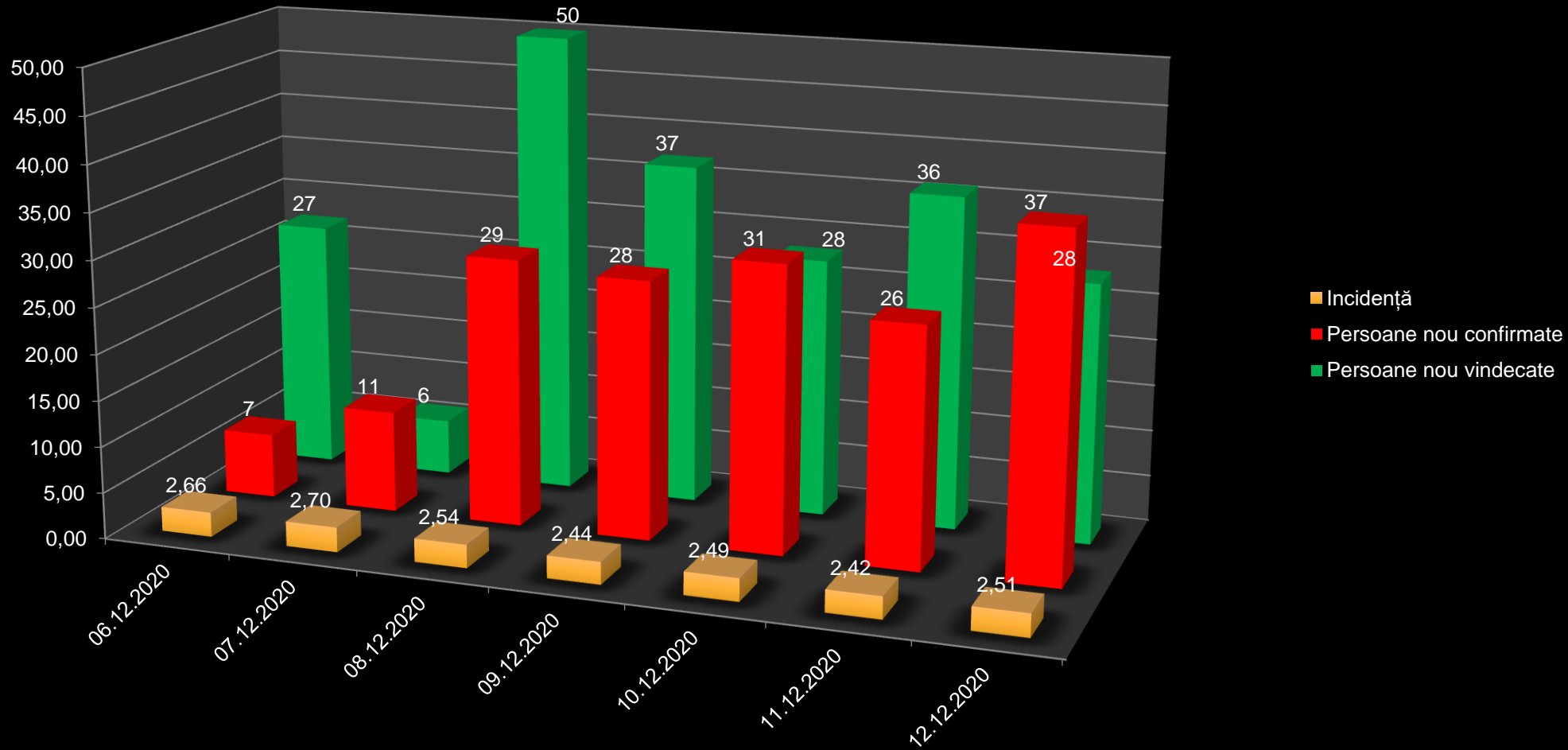
Situație centralizatoare la nivelul CJCCI Suceava, conform datelor furnizate de DSP Suceava

❖ Persoane testate	95023
❖ Persoane cu rezultat pozitiv	13943
❖ Persoane internate în spital	6134
❖ Persoane externate din spital	7011
❖ Persoane vindecate	12268
❖ Persoane decedate	712

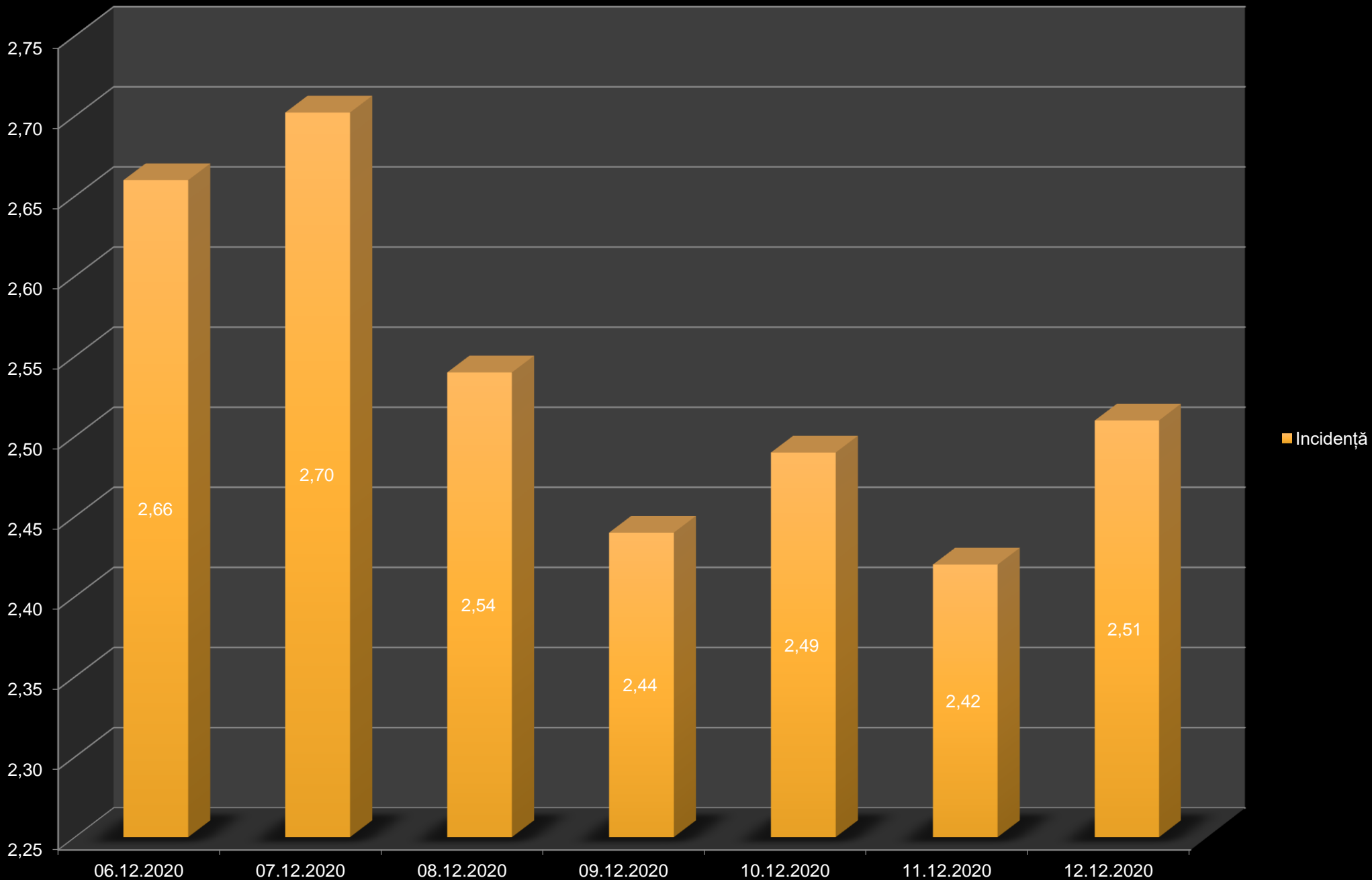
- ultimele 14 zile -



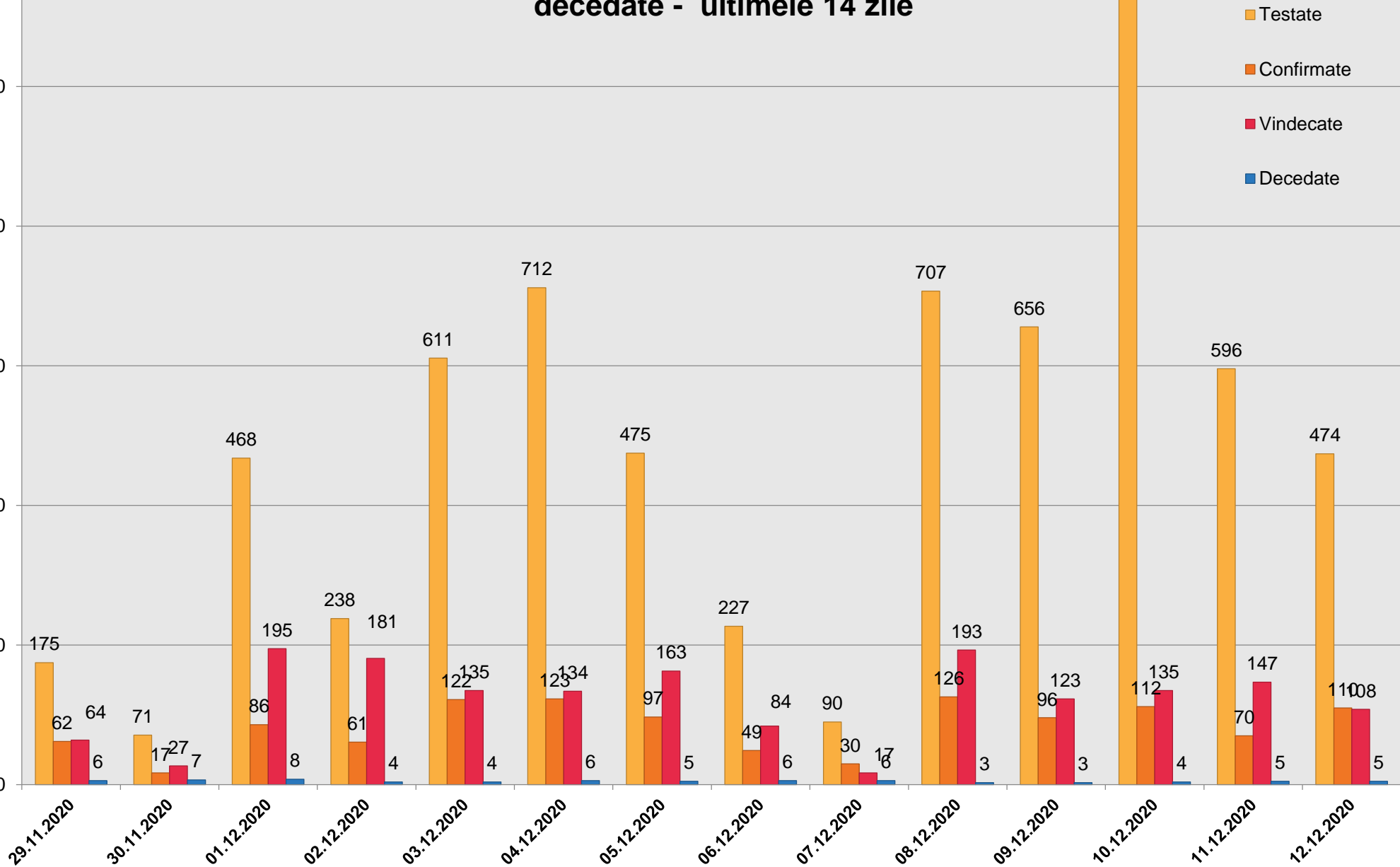
Situație la nivelul Municipiului Suceava - ultimele 7 zile -



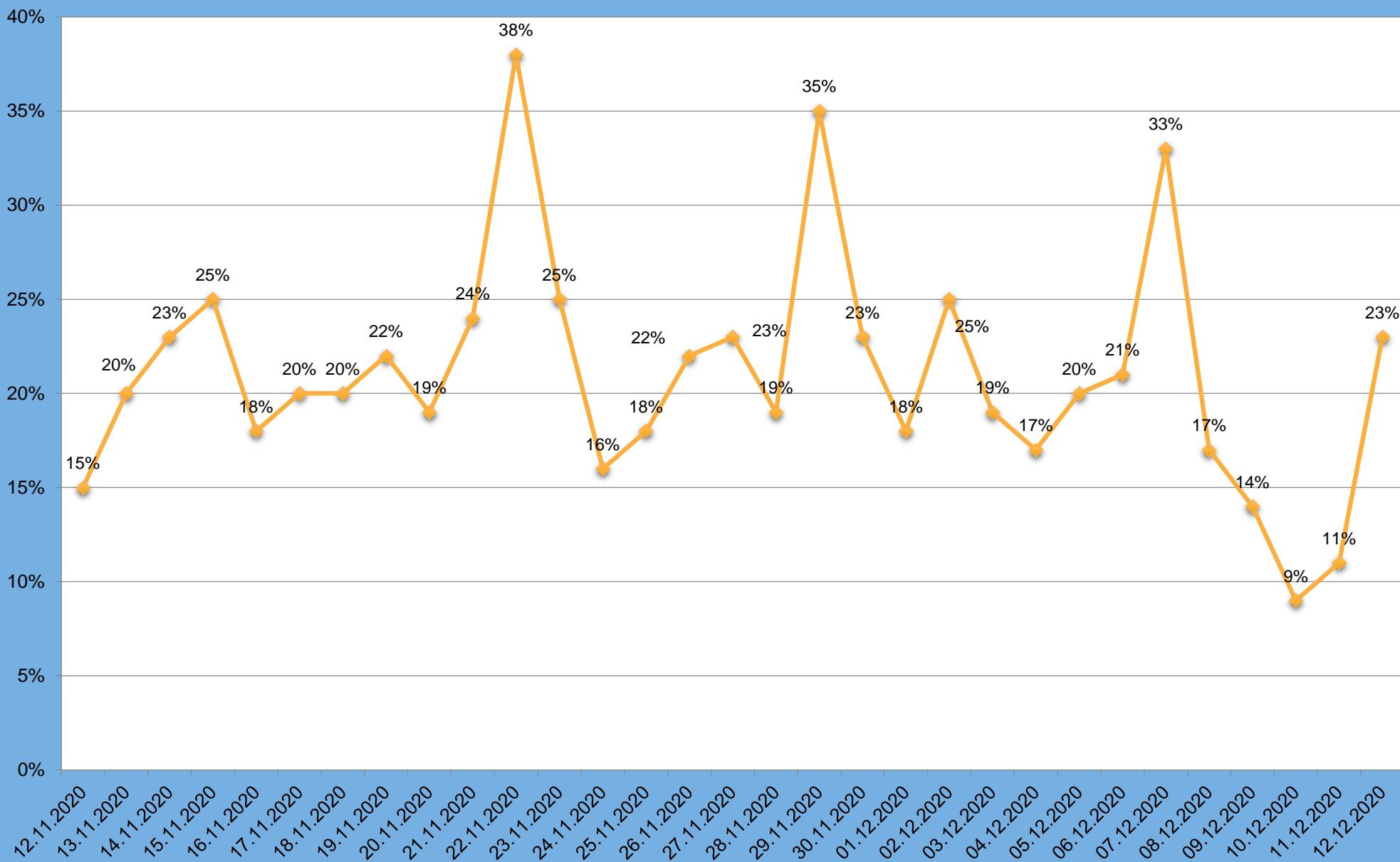
Indicele de incidență la nivelul Municipiului Suceava - ultimele 7 zile



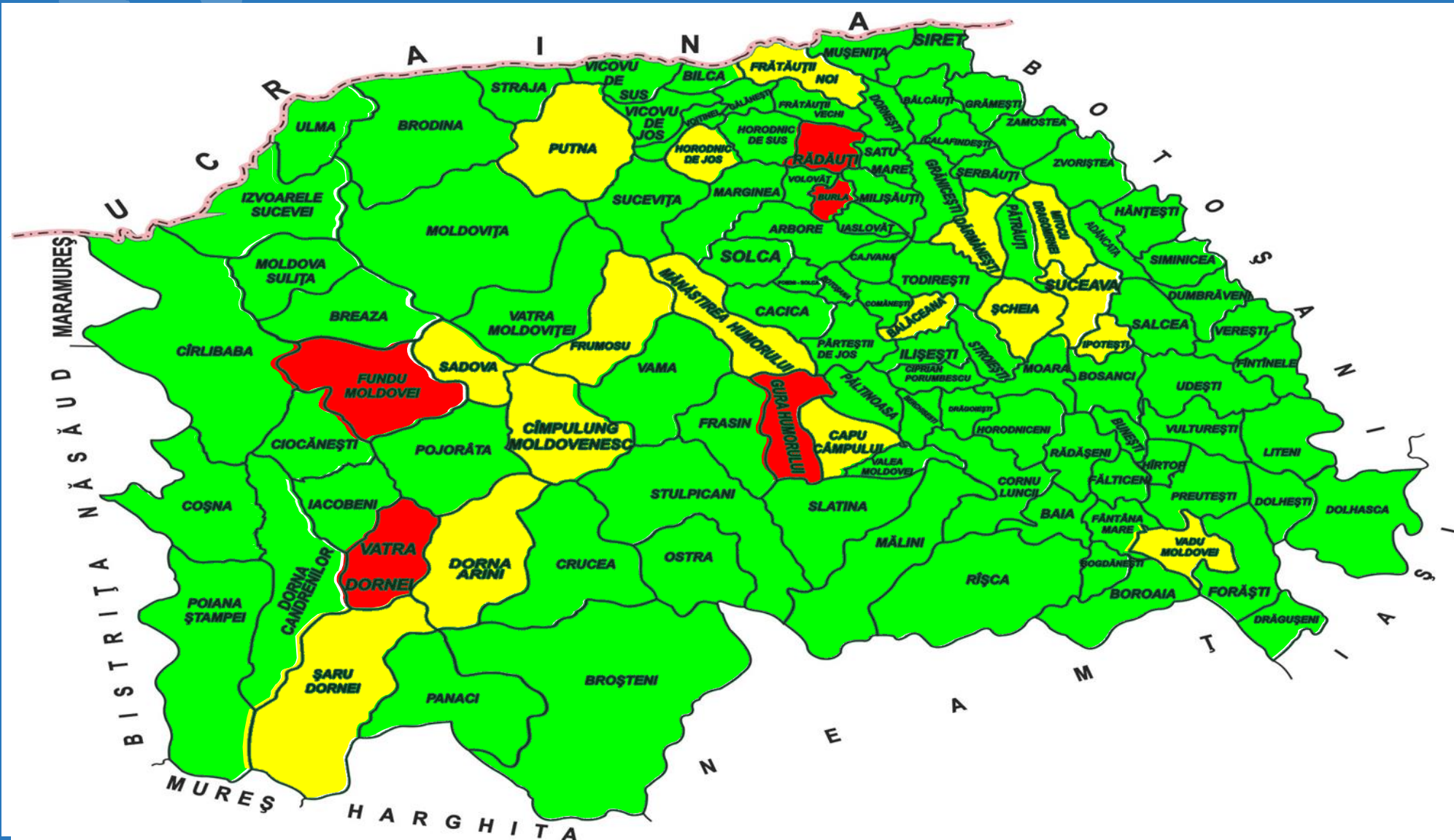
Evoluția situației cazurilor testate, confirmate, vindecate, decedate - ultimele 14 zile



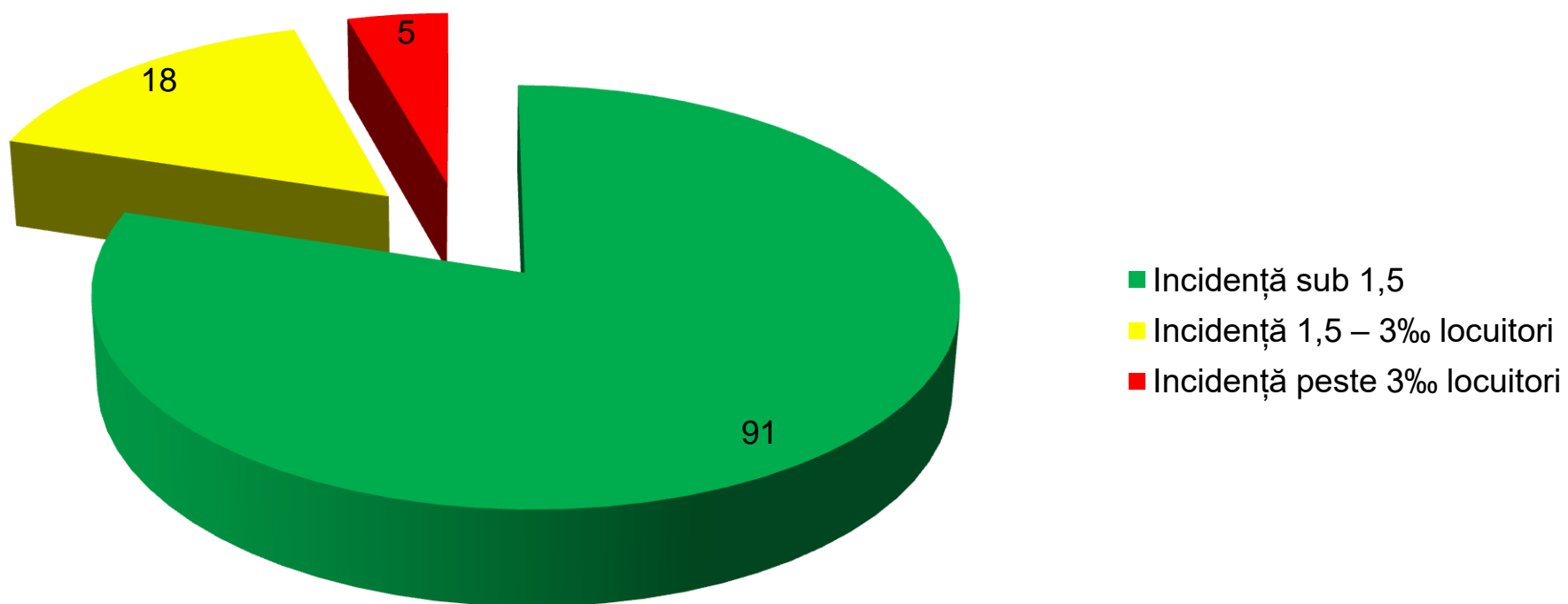
Evoluția zilnică procentuală a cazurilor confirmate COVID-19 raportate la numărul de teste efectuate - indice pozitivare



COVID-19



Situație numerică pe categorii și valoare incidență inclusiv focare



Incidență la nivelul UAT – inclusiv focare

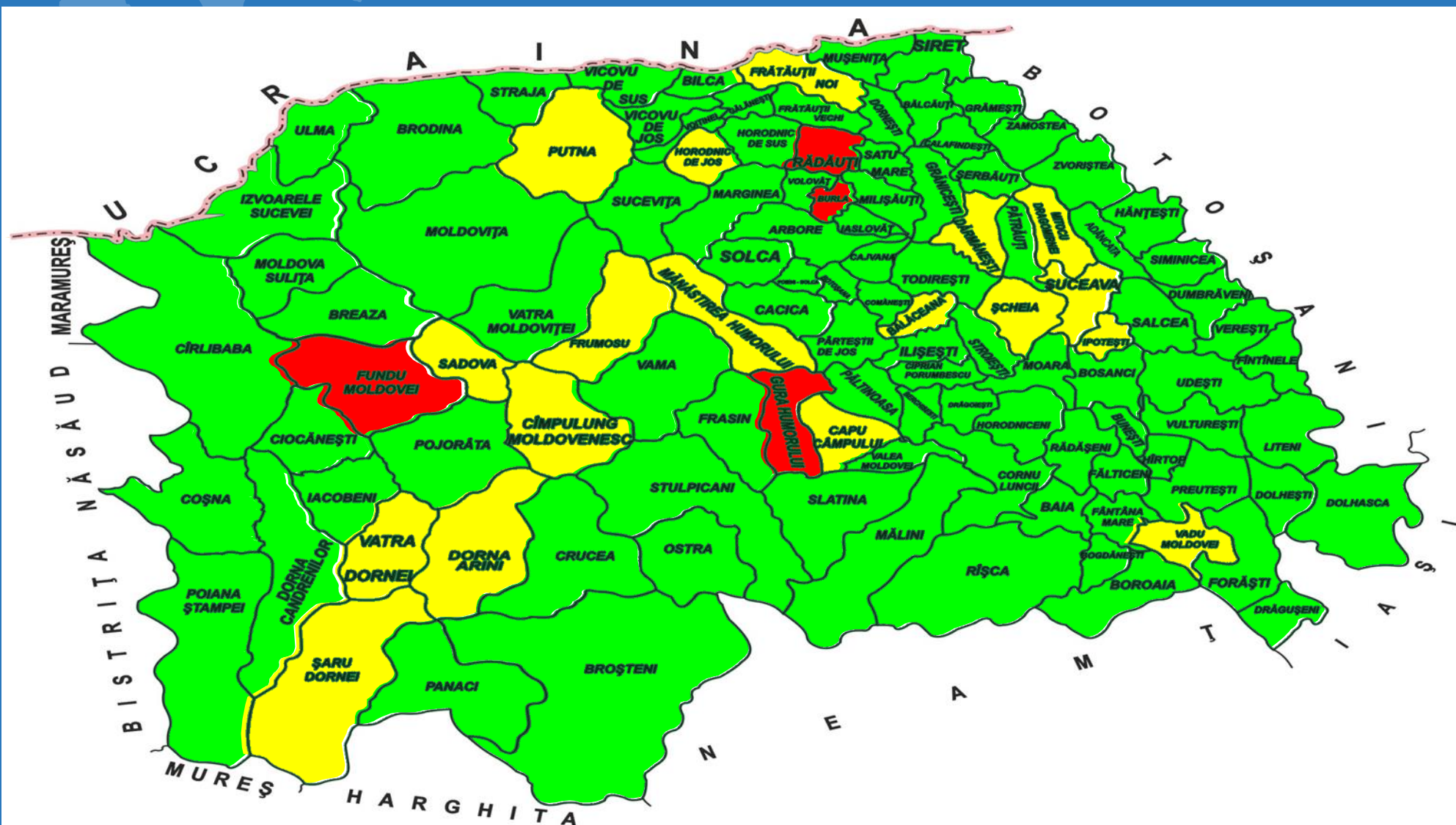
Localități cu incidență între 1,5-3 (cu focare)

comuna	Bălăceana	2,70
comuna	Capu Câmpului	1,60
municipiu	Câmpulung Moldovenesc	1,81
comuna	Darmanesti	1,66
comuna	Dorna Arini	2,37
comuna	Fratautii Noi	1,79
comuna	Frumosu	1,75
comuna	Horodnic de Jos	1,60
comuna	Ipotesti	2,67
comuna	Manastirea Humorului	1,55
comuna	Mitocu Dragomirnei	1,95
comuna	Putna	2,03
comuna	Sadova	1,92
oras	Solca	1,50
municipiu	Suceava	2,51
comuna	Șaru Dornei	1,67
comuna	Șcheia	2,73
comuna	Vadu Moldovei	1,54

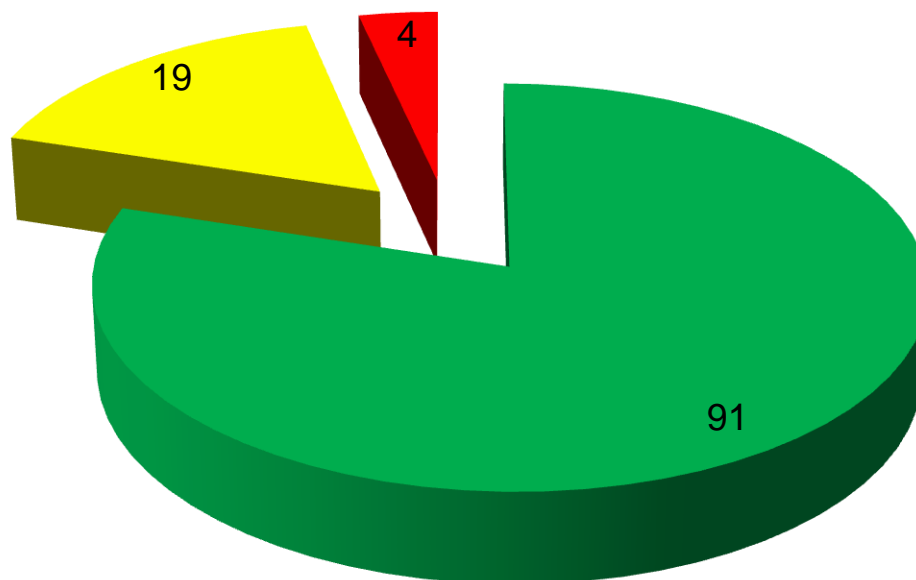
Localități cu incidență peste 3 (cu focare)

comuna	Burla	3,54
comuna	Fundu Moldovei	4,03
oras	Gura Humorului	3,26
municipiu	Radauti	3,90
municipiu	Vatra Dornei	3,08

COVID-19



Situație numerică pe categorii și valoare incidență fără focare



- Incidență sub 1,5
- Incidență 1,5 – 3‰ locuitori
- Incidență peste 3‰ locuitori

Incidență la nivelul UAT – fără focare

Localități cu incidența între 1,5-3 (fără focare)

Bălăceana	2,70
Capu Câmpului	1,60
Câmpulung Moldovenesc	1,81
Darmanesti	1,66
Dorna Arini	2,37
Fratautii Noi	1,79
Frumosu	1,75
Horodnic de Jos	1,60
Ipotesti	2,67
Manastirea Humorului	1,55
Mitocu Dragomirnei	1,95
Putna	2,03
Sadova	1,92
Solca	1,50
Suceava	2,51
Șaru Dornei	1,67
Șcheia	2,73
Vadu Moldovei	1,54
Vatra Dornei	2,42

Localități cu incidența peste 3 (fără focare)

Burla	3,54
Fundu Moldovei	4,03
Gura Humorului	3,26
Radauti	3,90

Focare declarate la nivelul județului Suceava

COVID-19

<i>Nr. crt.</i>	<i>Denumire oficiala unitate</i>	<i>Nr. total cazuri</i>	<i>Data instituirii măsurii</i>
1	• Unitatea de Asistență Medico - Sanitară Vicovu de Sus	3	29.11.2020
2	• Centrul Social de Primire, Asistare si Ingrijire a Persoanelor Varstnice - Vatra Dornei	11	10.12.2020

Evidență paturi ATI – sector COVID-19						
Spital Suceava Sector COVID-19, date conf. ora 13.00			Spital Rădăuți Sector COVID-19, date conf. ora 13.00			
❖ Total Paturi ATI	18		❖ Total Paturi ATI	2		
❖ Pacienți internați	8		❖ Pacienți internați	1		
❖ Pacienți ventilați	4		❖ Pacienți ventilați	1		
❖ Locuri libere	2		❖ Locuri libere	1		
❖ Ventilatoare disponibile	8		❖ Ventilatoare disponibile	1		
	Linia 1	Linia 2	Linia 2	Linia 2	Linia 2	Linia 2
	Suceava	Rădăuți	Câmpulung Moldovenesc	Vatra Dornei	Gura Humorului	Siret
FORME UȘOARE	12	10			13	0
FORME MEDII	70	60	20	14	11	1
FORME GRAVE	56	2	7	4	0	0
FORME CRITICE	18	2	0	0	0	0
Persoane COVID-19 internate	156	74	27	18	24	1
Locuri disponibile	71	13	8	9	17	24
Persoane în zona tampon	79	4	4	3	4	0

Situație paturi ATI, grad ocupare

