

ANALIZE STATISTICE – CJCCI Suceava

15.12.2020



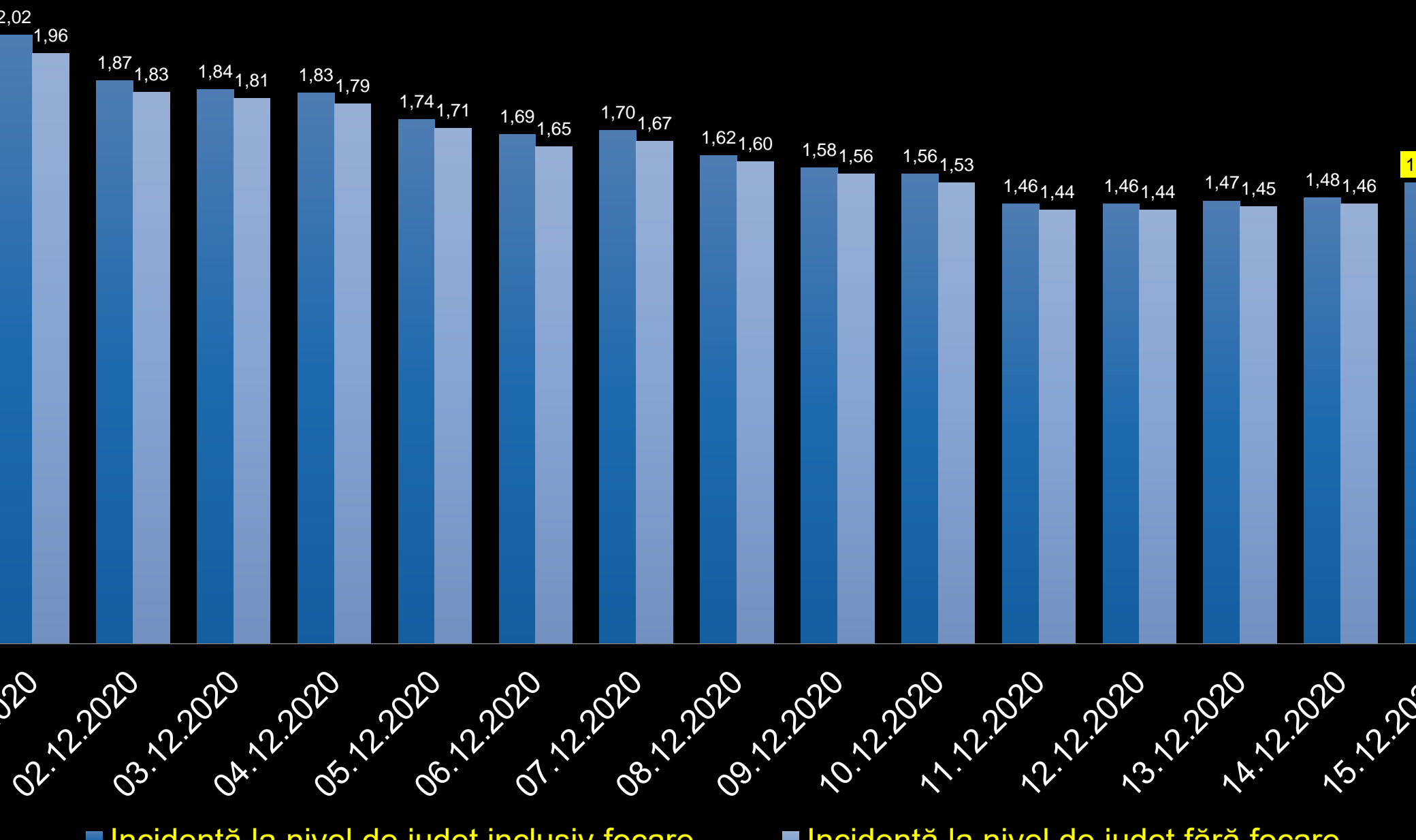
SITUAȚIA LA NIVEL JUDEȚEAN

COVID-19

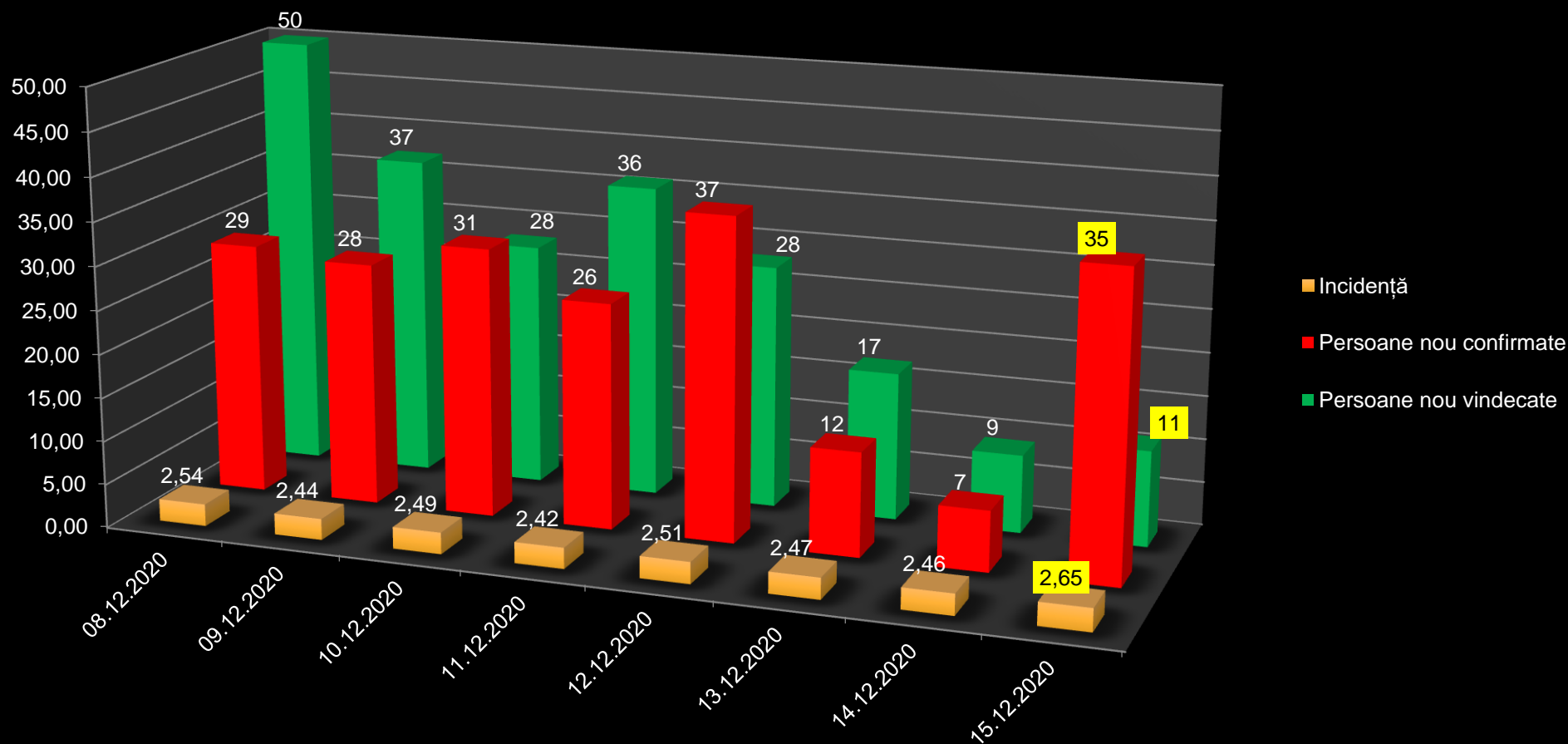
Situație centralizatoare la nivelul CJCCI Suceava, conform datelor furnizate de DSP Suceava

❖ Persoane testate	95935
❖ Persoane cu rezultat pozitiv	14154
❖ Persoane internate în spital	6209
❖ Persoane externate din spital	7076
❖ Persoane vindecate	12433
❖ Persoane decedate	719

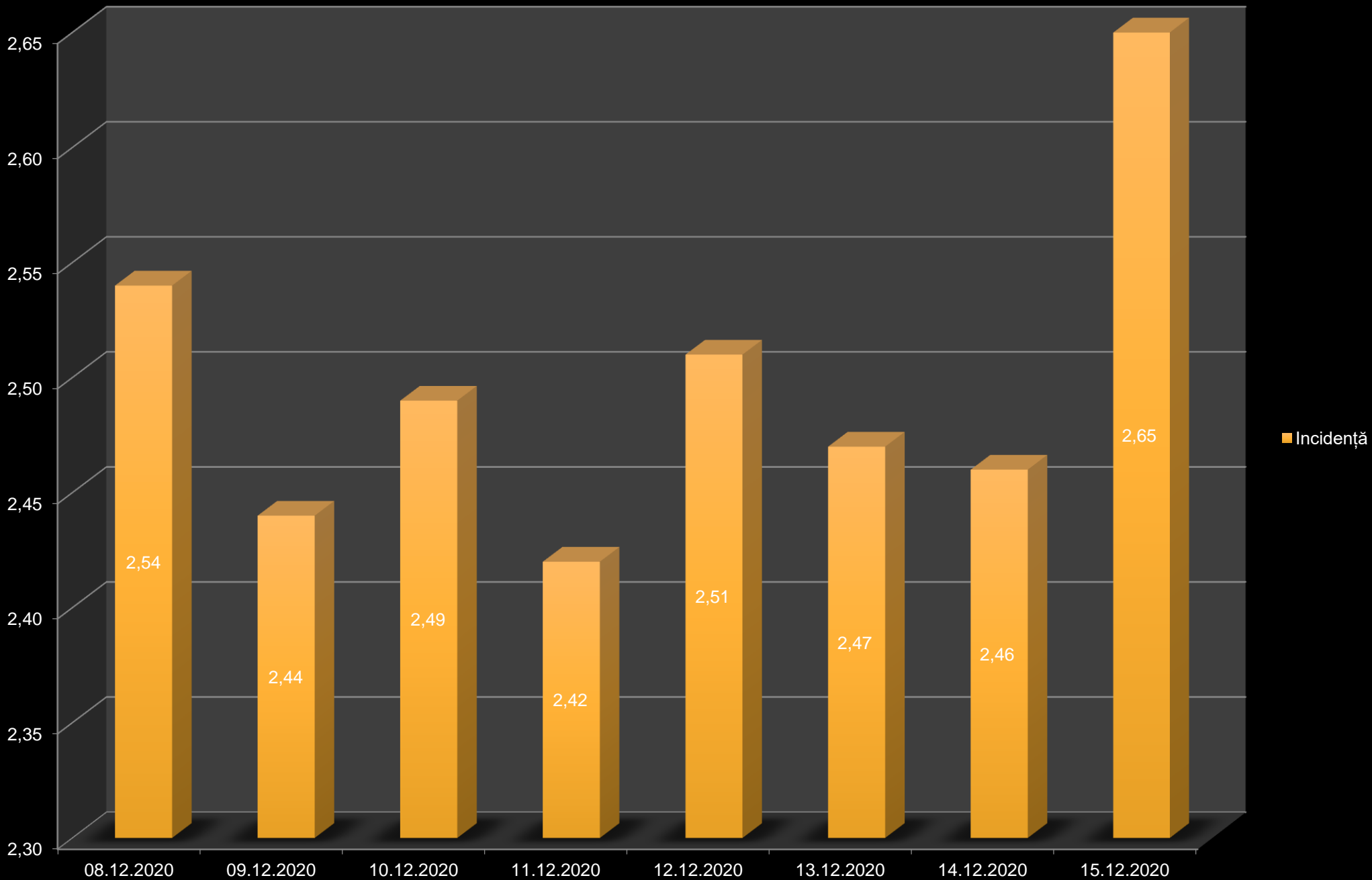
- ultimele 14 zile -



Situație la nivelul Municipiului Suceava - ultimele 7 zile -

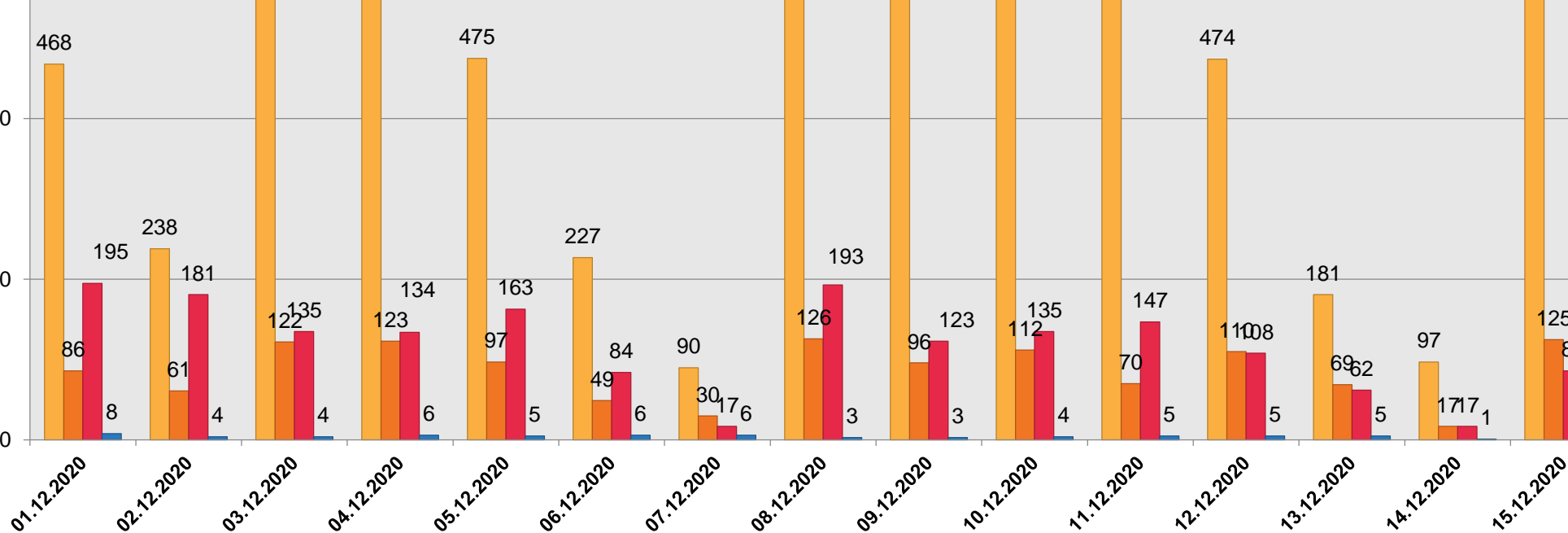


Indicele de incidență la nivelul Municipiului Suceava - ultimele 7 zile

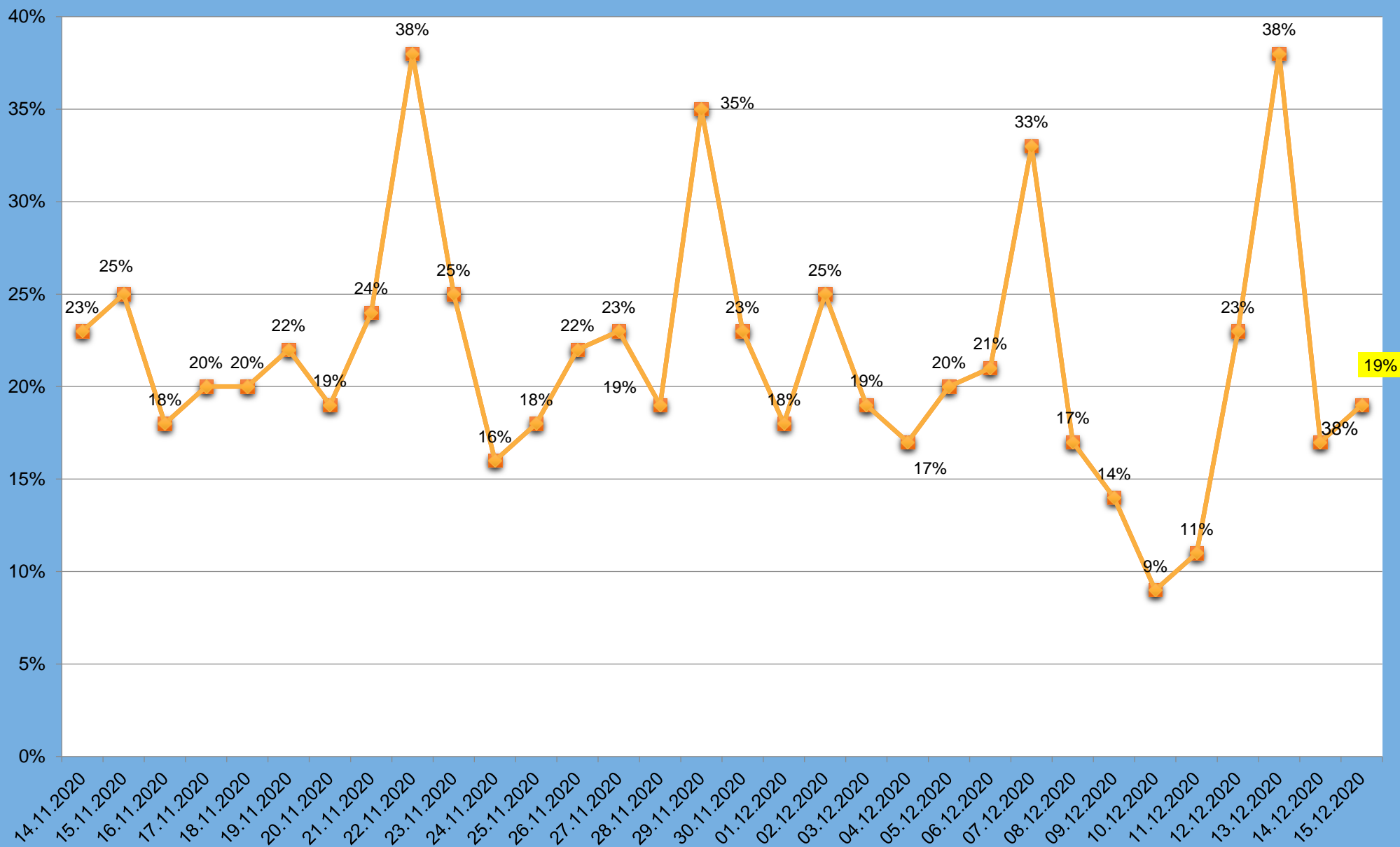


Evoluția situației cazurilor testate, confirmate, vindecate, decedate - ultimele 14 zile

Testate
Confirmate
Vindecate
Decedate

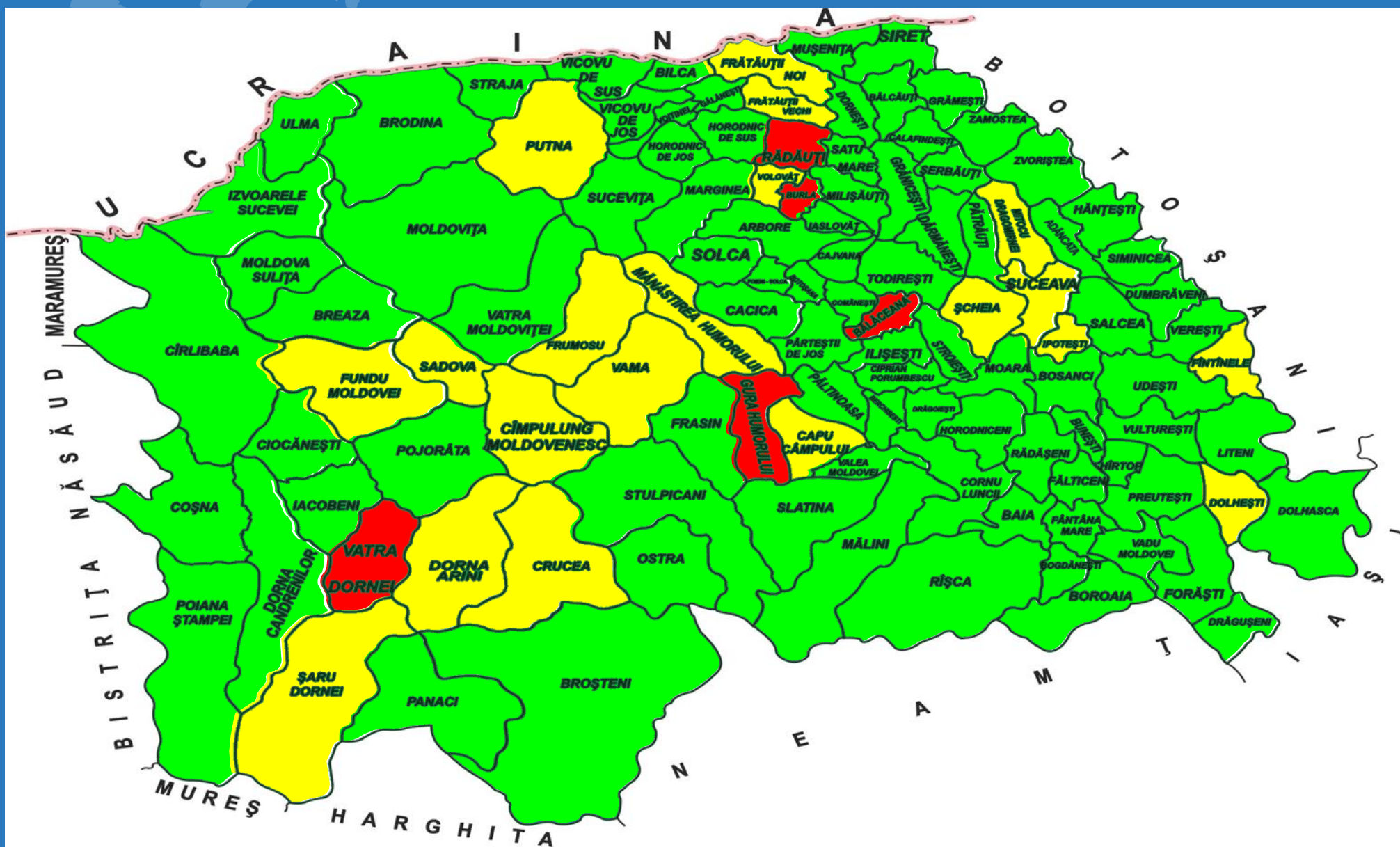


Evoluția zilnică procentuală a cazurilor confirmate COVID-19 raportate la numărul de teste efectuate - indice pozitivare



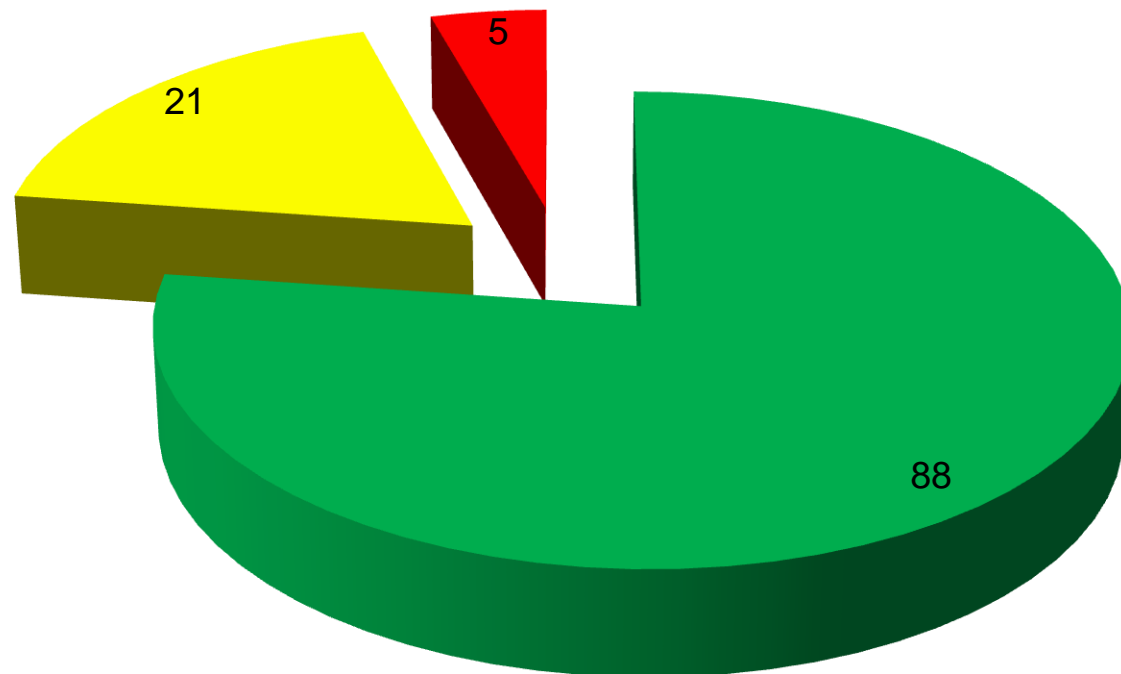
Incidență la nivelul UAT – inclusiv focare

COVID-19



**Situație numerică pe categorii și valoare incidență
inclusiv focare**

COVID-19



- Incidență sub 1,5
- Incidență 1,5 – 3‰ locuitori
- Incidență peste 3‰ locuitori

Incidență la nivelul UAT – inclusiv focare

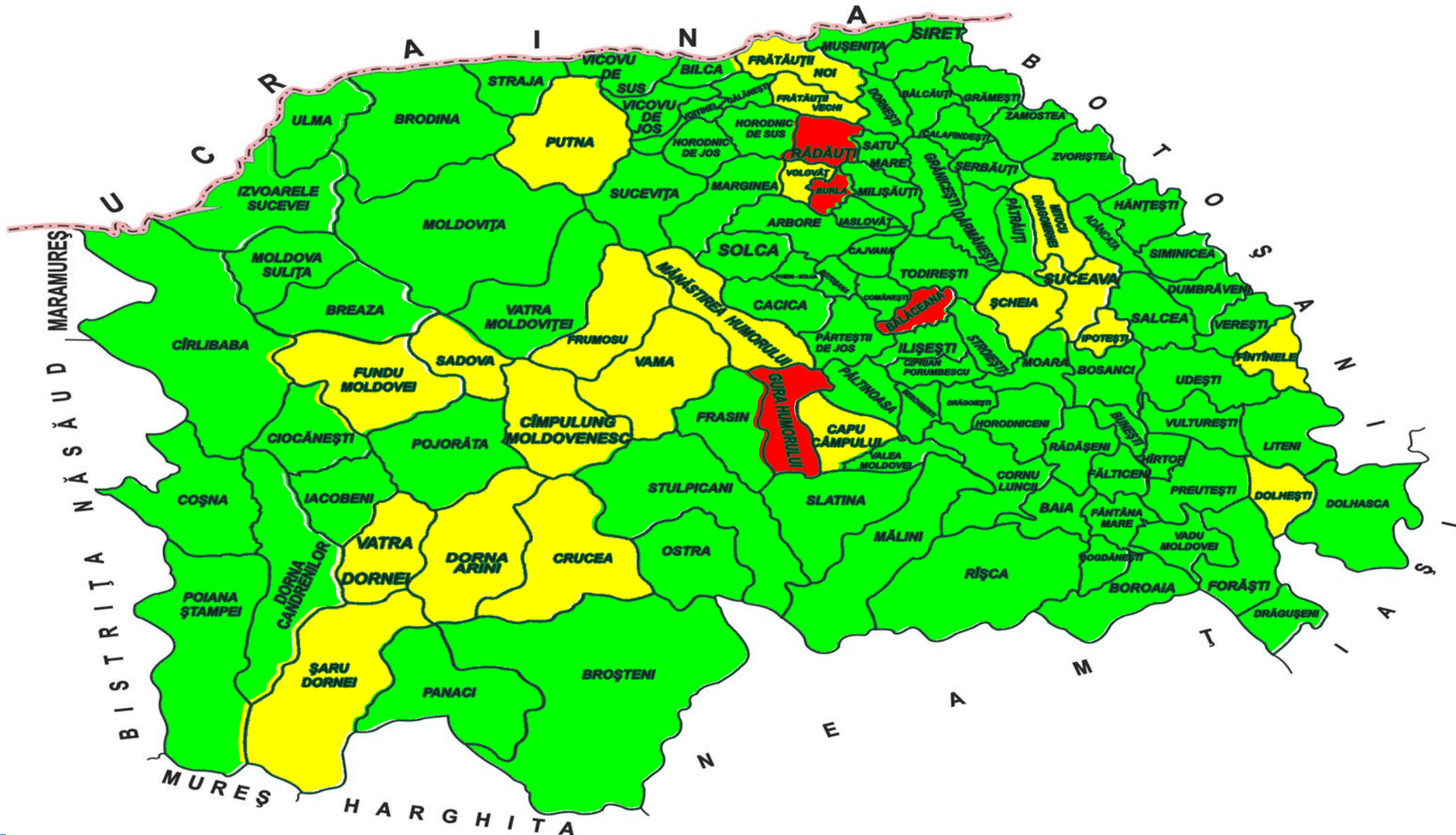
Localități cu incidență între 1,5-3 (cu focare)

Capu Câmpului	1,60
Câmpulung Moldovenesc	2,15
Crucea	1,51
Dolhesti	1,85
Dorna Arini	2,03
Fantanele	1,91
Fratautii Noi	2,28
Fratautii Vechi	1,82
Frumosu	1,75
Fundu Moldovei	2,77
Ipotesti	2,99
Manastirea Humorului	1,81
Mitocu Dragomirnei	1,60
Putna	2,54
Sadova	2,30
Solca	1,50
Suceava	2,65
Șaru Dornei	1,67
Șcheia	2,81
Vama	1,60
Volovat	1,74

Localități cu incidență peste 3 (cu focare)

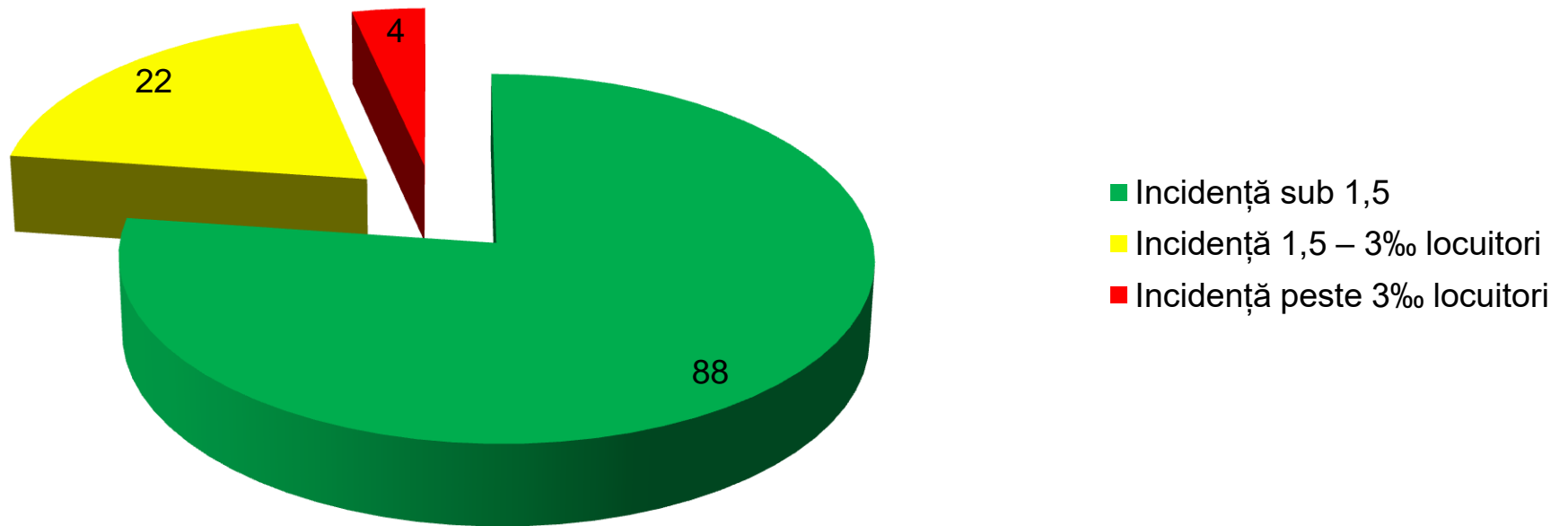
Bălăceana	3,38
Burla	3,93
Gura Humorului	3,54
Radauti	4,12
Vatra Dornei	3,50

COVID-19



**Situație numerică pe categorii și valoare incidență
fără focare**

COVID-19



Incidență la nivelul UAT – fără focare

Localități cu incidența între 1,5-3 (fără focare)

Capu Câmpului	1,60
Câmpulung Moldovenesc	2,15
Crucea	1,51
Dolhesti	1,85
Dorna Arini	2,03
Fantanele	1,91
Fratautii Noi	2,28
Fratautii Vechi	1,82
Frumosu	1,75
Fundu Moldovei	2,77
Ipotesti	2,99
Manastirea Humorului	1,81
Mitocu Dragomirnei	1,60
Putna	2,54
Sadova	2,30
Solca	1,50
Suceava	2,65
Șaru Dornei	1,67
Șcheia	2,81
Vama	1,60
Vatra Dornei	2,84
Volovat	1,74

Localități cu incidența peste 3 (fără focare)

Bălăceana	3,38
Burla	3,93
Gura Humorului	3,54
Radauti	4,12

Focare declarate la nivelul județului Suceava

COVID-19

<i>Nr. crt.</i>	<i>Denumire oficiala unitate</i>	<i>Nr. total cazuri</i>	<i>Data instituirii măsurii</i>
1	<ul style="list-style-type: none">Unitatea de Asistență Medico - Sanitară Vicovu de Sus	3	29.11.2020
2	<ul style="list-style-type: none">Centrul Social de Primire, Asistare si Ingrijire a Persoanelor Varstnice - Vatra Dornei	11	10.12.2020

Evidență paturi ATI – sector COVID-19						
Spital Suceava Sector COVID-19, date conf. ora 12.00			Spital Rădăuți Sector COVID-19, date conf. ora 12.00			
❖ Total Paturi ATI	20		❖ Total Paturi ATI	2		
❖ Pacienți internați	20		❖ Pacienți internați	2		
❖ Pacienți ventilați	13 (7 IOT, 6 NIV)		❖ Pacienți ventilați	1		
❖ Locuri libere	0		❖ Locuri libere	0		
❖ Ventilatoare disponibile	7		❖ Ventilatoare disponibile	1		
	Linia 1	Linia 2	Linia 2	Linia 2	Linia 2	Linia 2
	Suceava	Rădăuți	Câmpulung Moldovenesc	Vatra Dornei	Gura Humorului	Siret
FORME UȘOARE	16	10	0	1	12	0
FORME MEDII	88	58	28	19	14	1
FORME GRAVE	54	16	6	4	0	0
FORME CRITICE	20	2	0	0	0	0
Persoane COVID-19 internate	178	86	34	24	26	1
Locuri disponibile	56	8	1	3	15	24
Persoane în zona tampon	81	4	7	0	5	1

Situație paturi ATI, grad ocupare

