



ANALIZE STATISTICE – CJCCI Suceava

21.12.2020



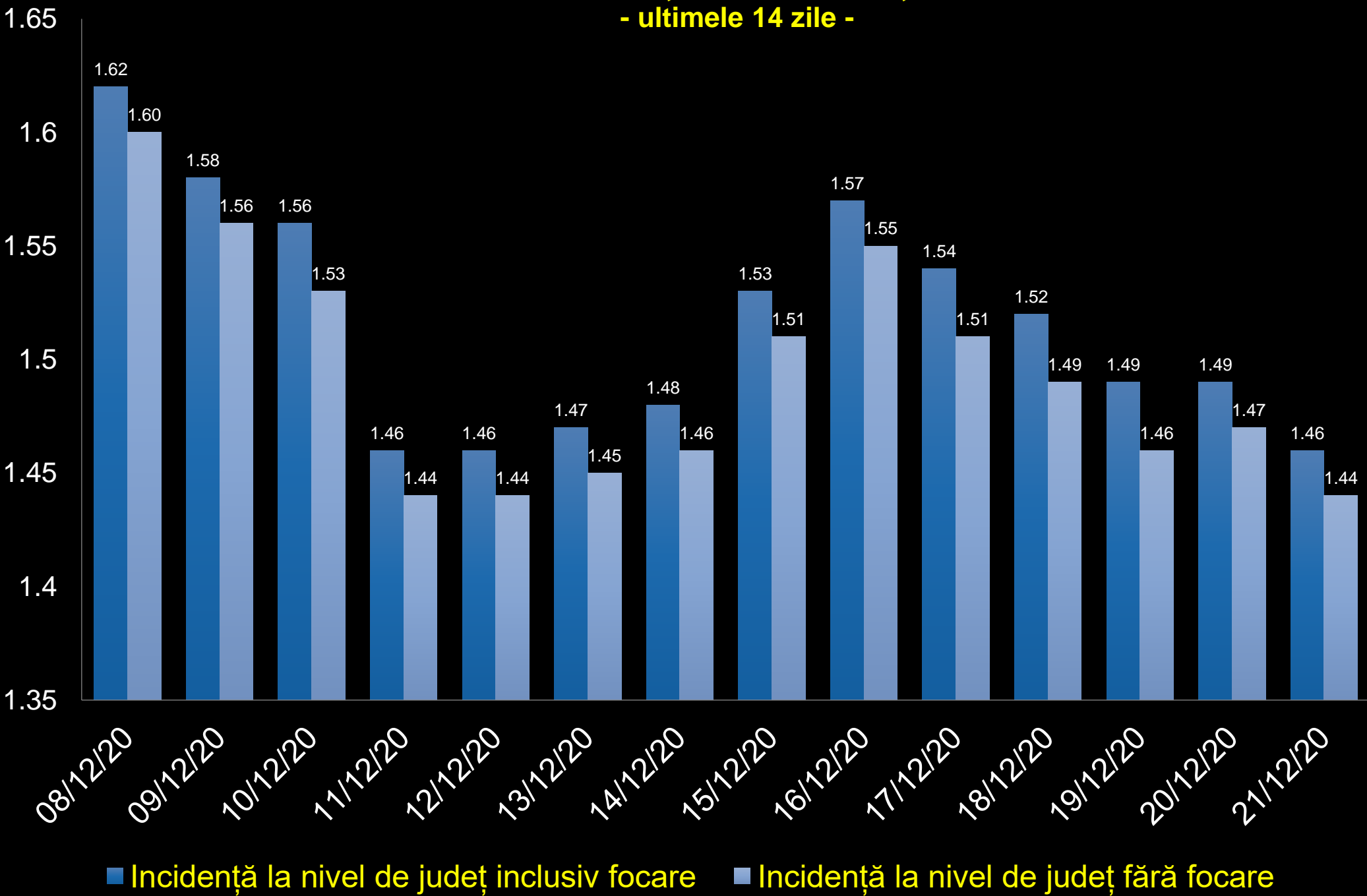
SITUAȚIA LA NIVEL JUDEȚEAN

COVID-19

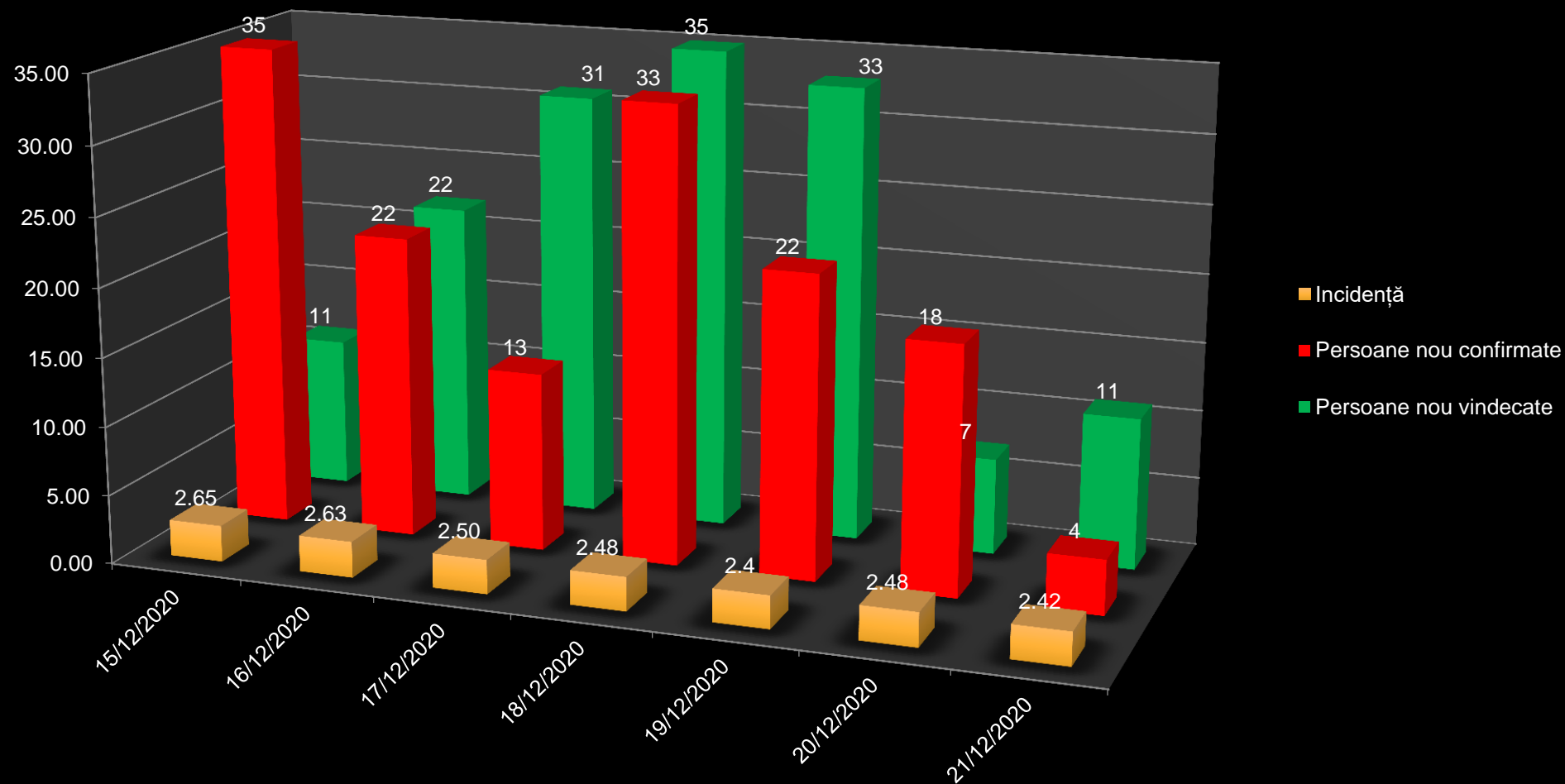
Situație centralizatoare la nivelul CJCCI Suceava, conform datelor furnizate de DSP Suceava

❖ Persoane testate	98690
❖ Persoane cu rezultat pozitiv	14592
❖ Persoane internate în spital	6331
❖ Persoane externate din spital	7297
❖ Persoane vindecate	12916
❖ Persoane decedate	753

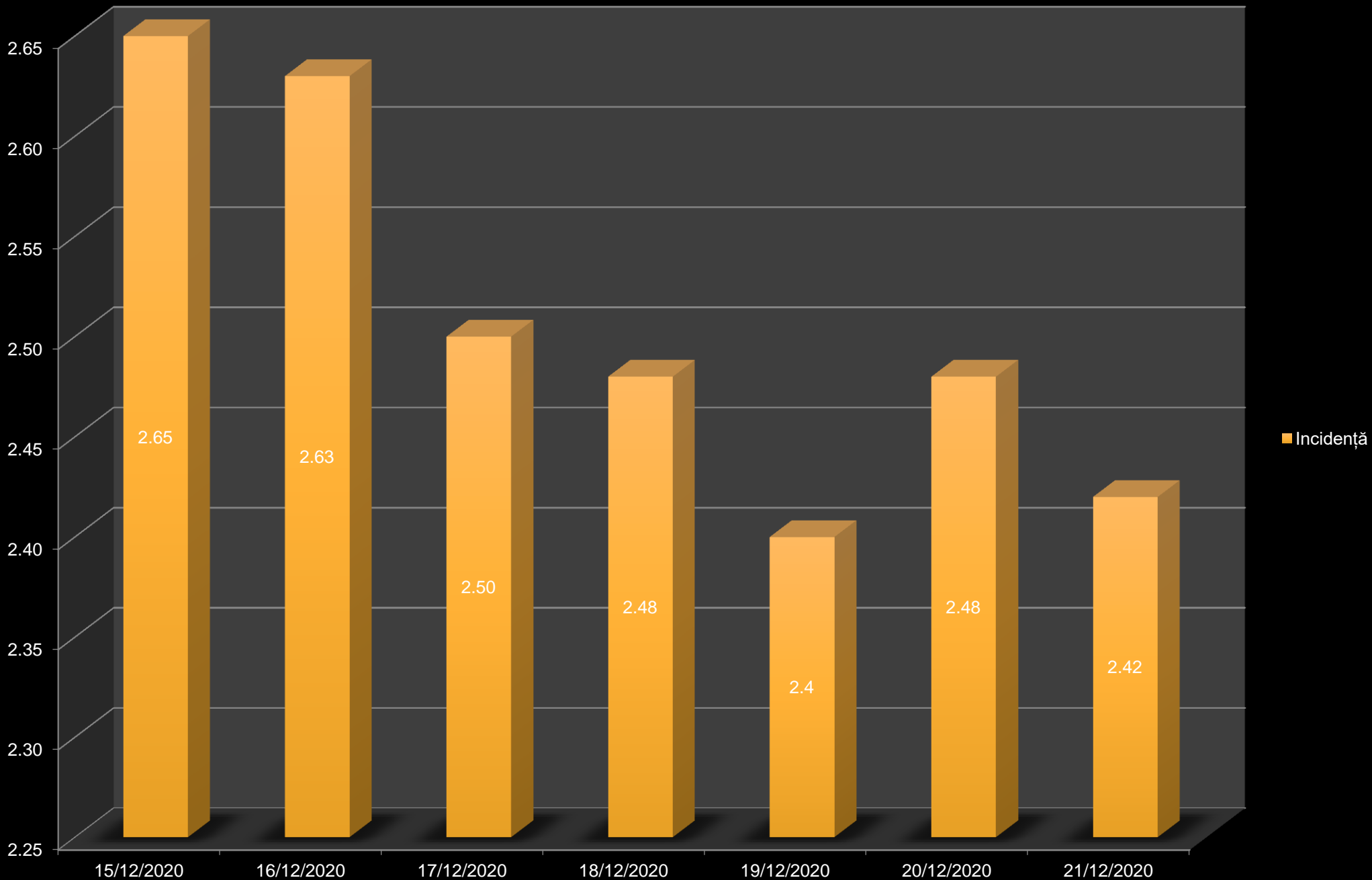
Incidența la nivel de județ - ultimele 14 zile -



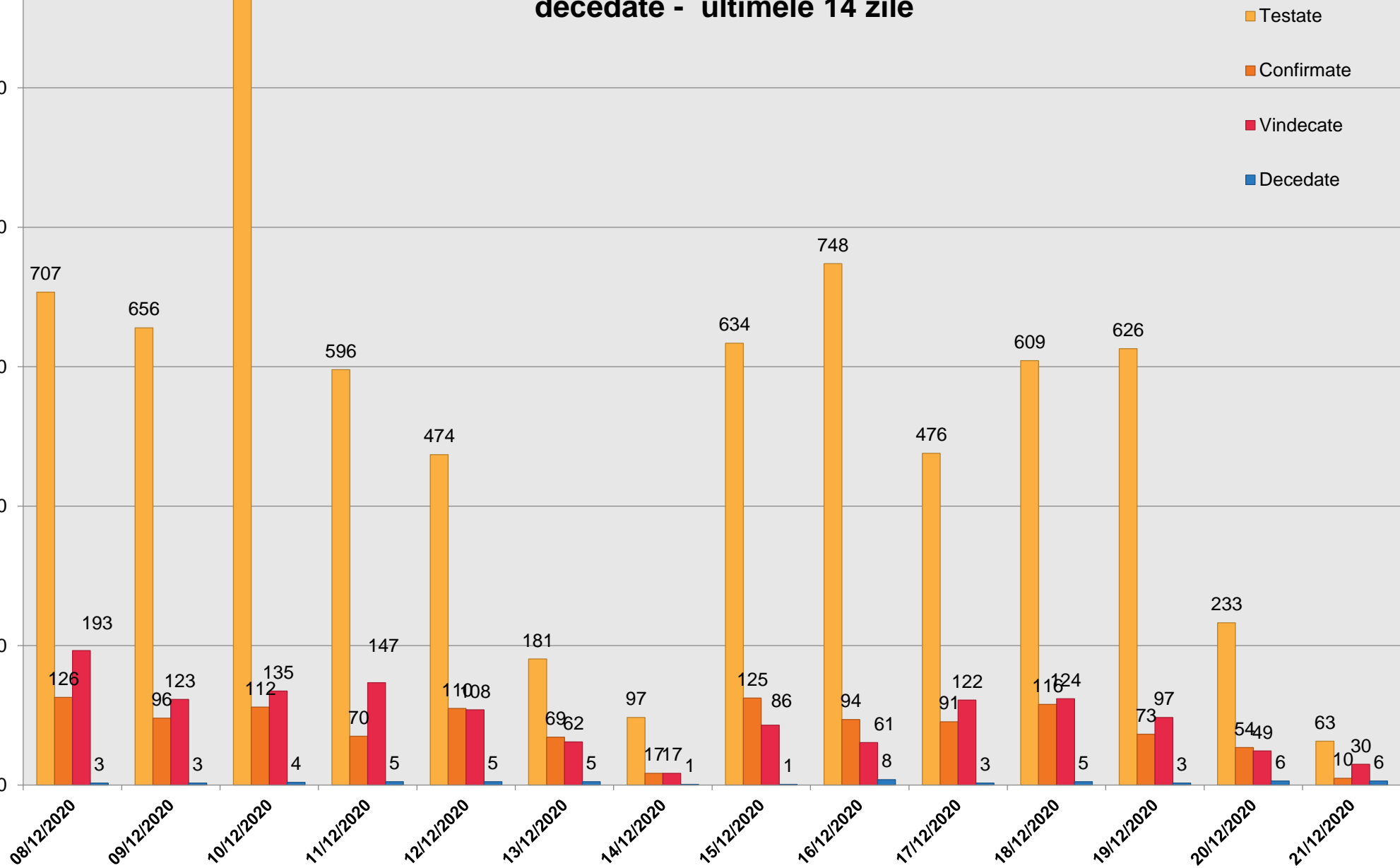
Situație la nivelul Municipiului Suceava - ultimele 7 zile -



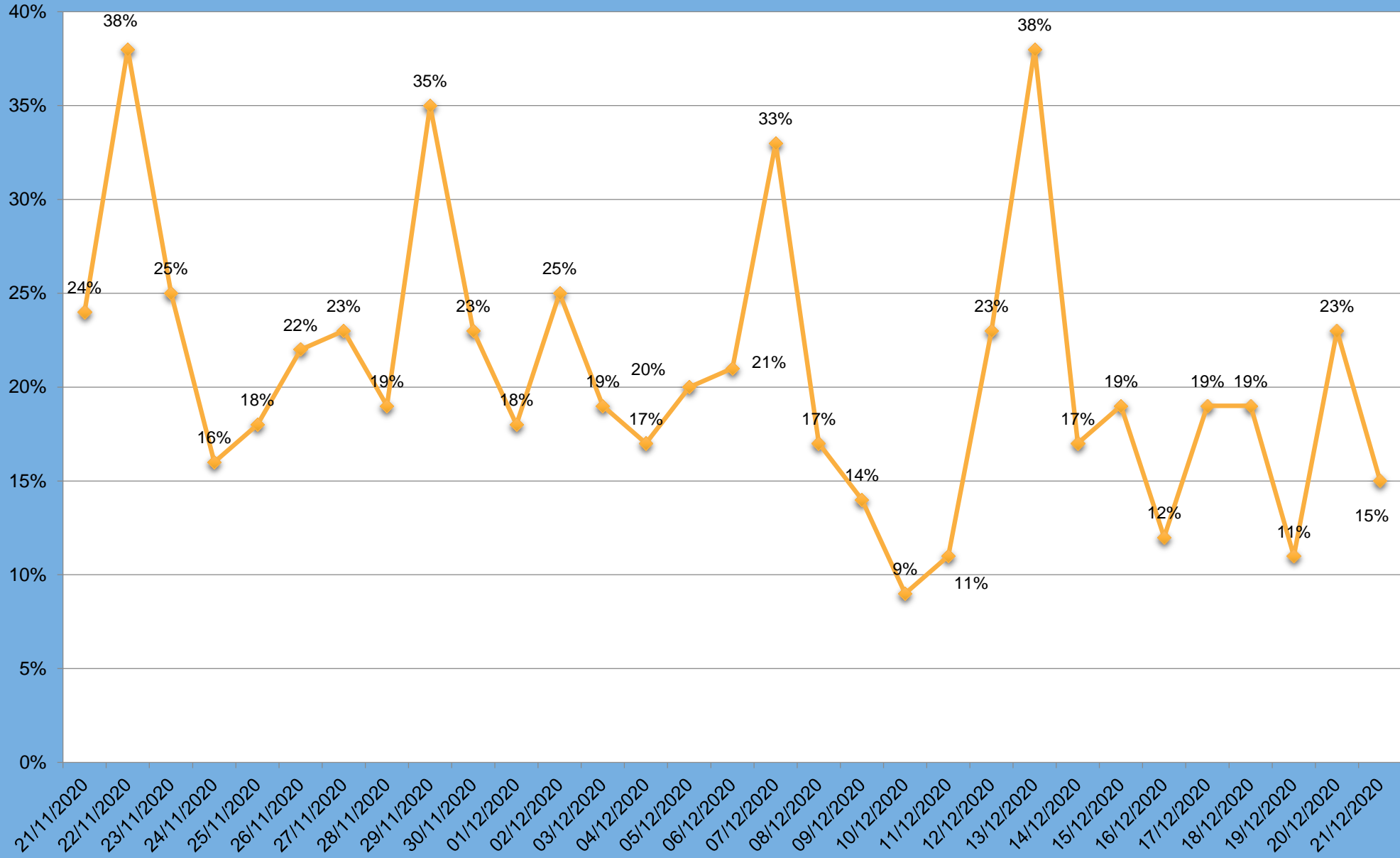
Indicele de incidență la nivelul Municipiului Suceava - ultimele 7 zile



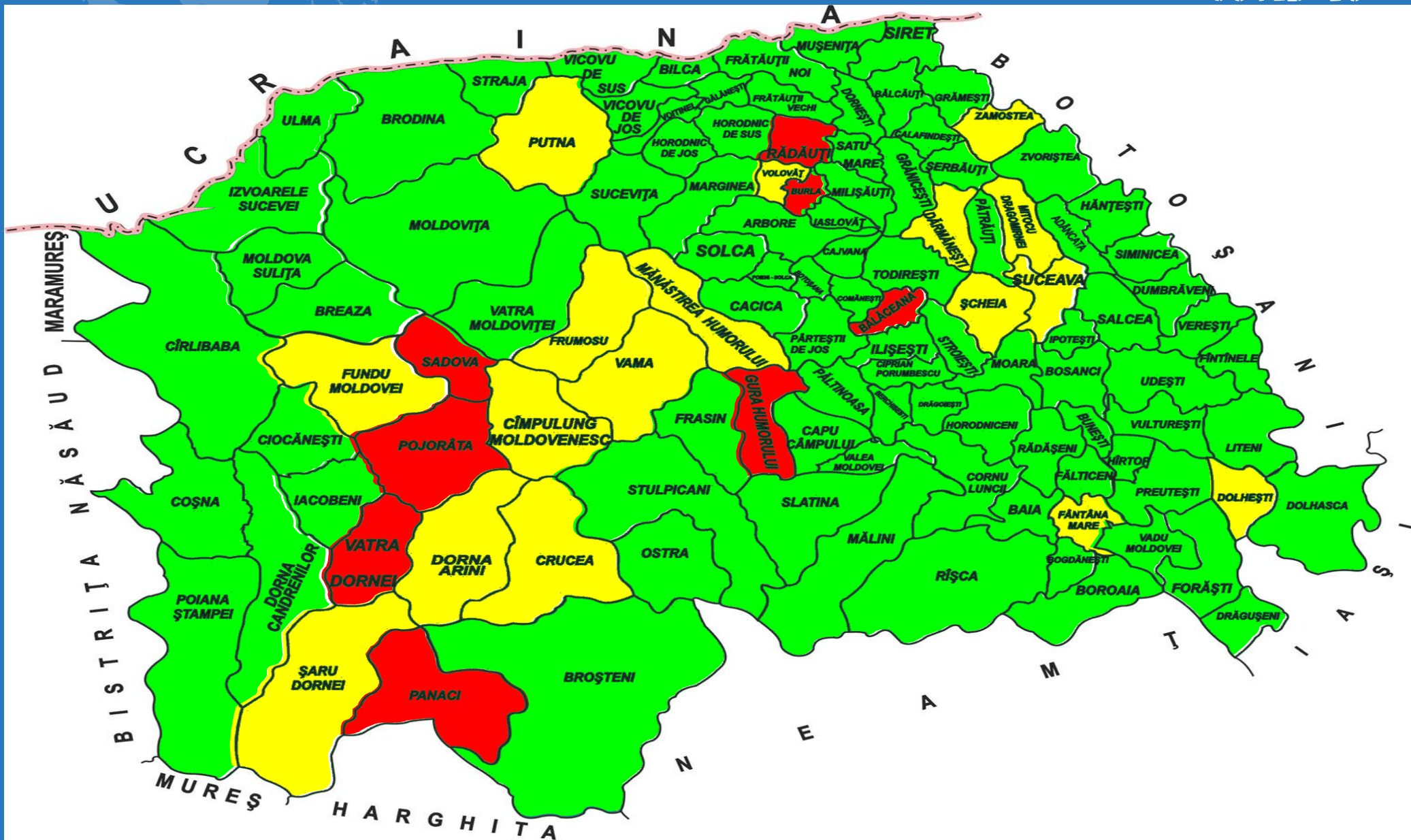
Evoluția situației cazurilor testate, confirmate, vindecate, decedate - ultimele 14 zile



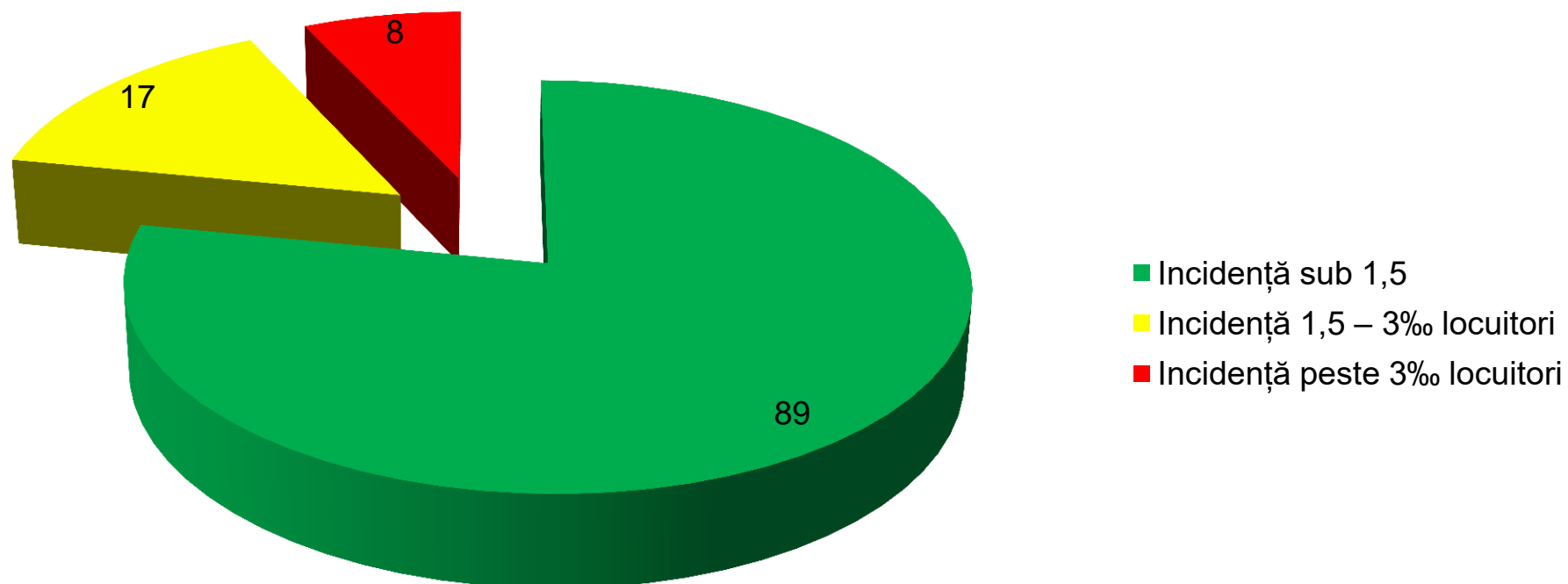
Evoluția zilnică procentuală a cazurilor confirmate COVID-19 raportate la numărul de teste efectuate - indice pozitivare



COVID-19



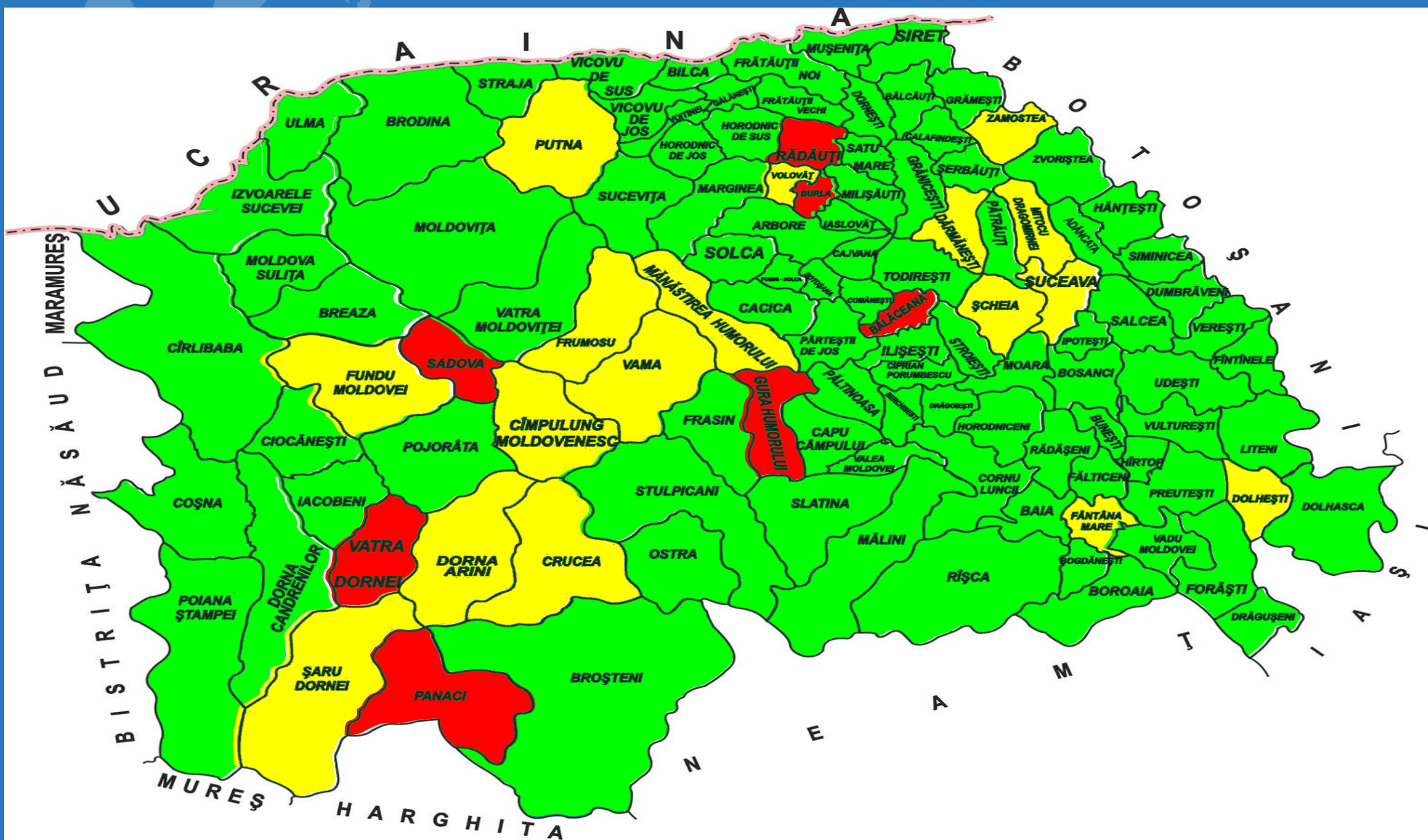
**Situație numerică pe categorii și valoare incidență
inclusiv focare**



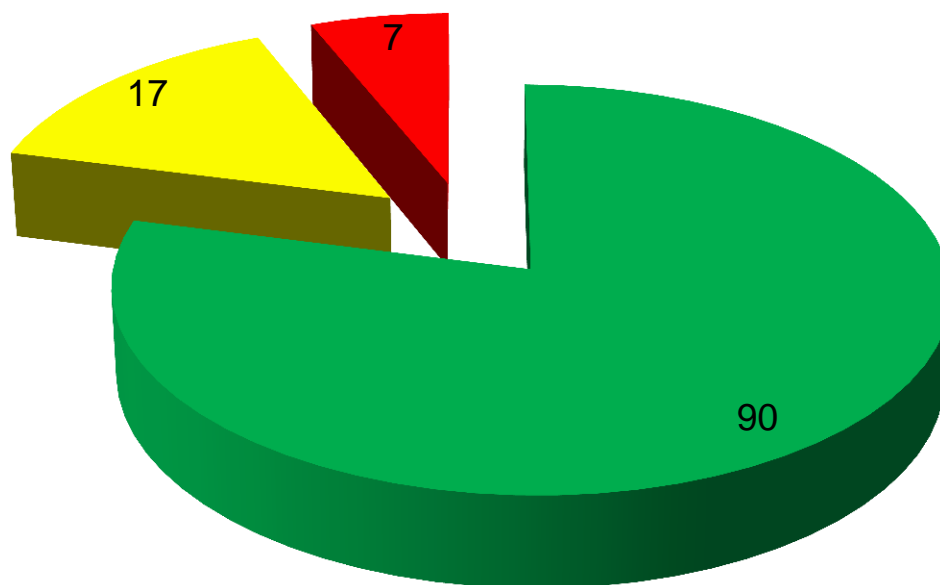
Incidență la nivelul UAT – inclusiv focare

Localități cu incidență între 1,5-3 (cu focare)		Localități cu incidență peste 3 (cu focare)	
Câmpulung Moldovenesc	2.10	Bălăceana	6.08
Crucea	1.51	Burla	4.32
Darmanesti	2.33	Gura Humorului	3.26
Dolhesti	2.64	Panaci	3.58
Dorna Arini	2.71	Pojorata	3.02
Fantana Mare	1.92	Radauti	3.22
Frumosu	1.75	Sadova	3.06
Fundu Moldovei	2.50	Vatra Dornei	3.99
Manastirea Humorului	2.33		
Mitocu Dragomirnei	2.48		
Putna	2.79		
Suceava	2.42		
Șaru Dornei	2.15		
Șcheia	2.57		
Vama	2.24		
Volovat	1.90		
Zamostea	1.64		

COVID-19



**Situație numerică pe categorii și valoare incidență
fără focare**



- Incidență sub 1,5
- Incidență 1,5 – 3‰ locuitori
- Incidență peste 3‰ locuitori

Incidență la nivelul UAT – fără focare

Localități cu incidența între 1,5-3 (fără focare)

Câmpulung Moldovenesc	2.10
Crucea	1.51
Darmanesti	2.33
Dolhesti	2.64
Dorna Arini	2.71
Fantana Mare	1.92
Frumosu	1.75
Fundu Moldovei	2.50
Manastirea Humorului	2.33
Mitocu Dragomirnei	2.48
Putna	2.79
Suceava	2.42
Șaru Dornei	2.15
Șcheia	2.57
Vama	2.24
Volovat	1.90
Zamostea	1.64

Localități cu incidența peste 3 (fără focare)

Bălăceana	6.08
Burla	4.32
Gura Humorului	3.26
Panaci	3.58
Radauti	3.22
Sadova	3.06
Vatra Dornei	3.32

Focare declarate la nivelul județului Suceava

COVID-19

Nr. crt.	Denumire oficiala unitate	Nr.total cazuri	Data instituirii masurii
1	•Centrul Social de Primire, Asistare si Ingrijire a Persoanelor Varstnice - Vatra Dornei	11	10/12/2020
2	•CRRN Pojorâta	8	15/12/2020

Evidență paturi ATI – sector COVID-19						
Spital Suceava Sector COVID-19, date conf. ora 12.00			Spital Rădăuți Sector COVID-19, date conf. ora 12.00			
❖ Total Paturi ATI	20		❖ Total Paturi ATI	2		
❖ Pacienți internați	18		❖ Pacienți internați	2		
❖ Pacienți ventilați	9 (6 IOT, 3 NIV)		❖ Pacienți ventilați	0		
❖ Locuri libere	2		❖ Locuri libere	0		
❖ Ventilatoare disponibile	11		❖ Ventilatoare disponibile	2		
	Linia 1	Linia 2	Linia 2	Linia 2	Linia 2	Linia 2
	Suceava	Rădăuți	Câmpulung Moldovenesc	Vatra Dornei	Gura Humorului	Siret
FORME UȘOARE	8	10	0	0	9	9
FORME MEDII	100	54	34	12	10	1
FORME GRAVE	55	9	1	2	0	0
FORME CRITICE	18	1	0	0	0	
Persoane COVID-19 internate	181	74	35	14	19	10
Locuri disponibile	43	10	0	13	25	15
Persoane în zona tampon	78	5	8	3	6	0

Situație paturi ATI, grad ocupare

