



ANALIZE STATISTICE – CJCCI Suceava

23.12.2020



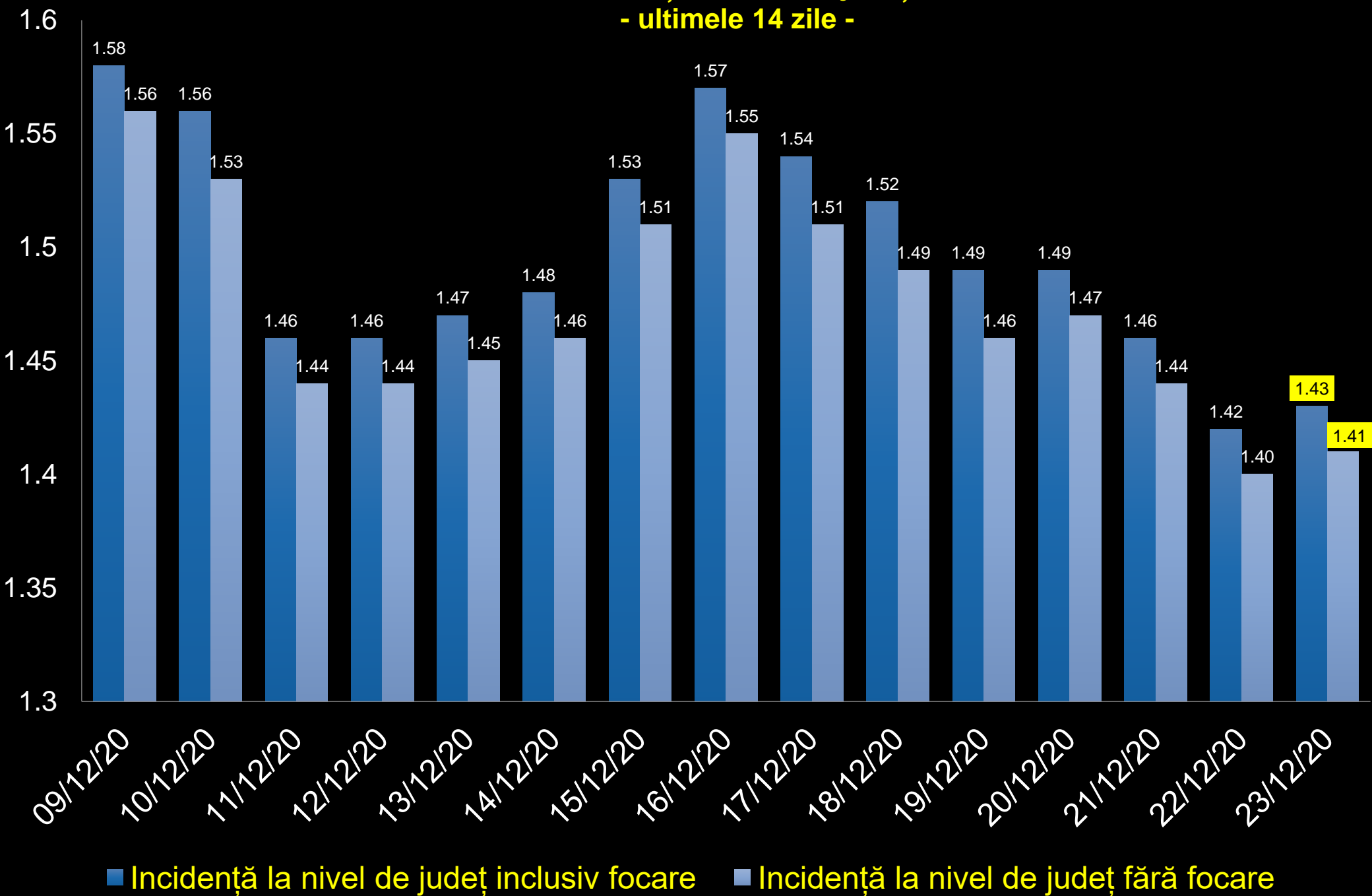
SITUAȚIA LA NIVEL JUDEȚEAN

COVID-19

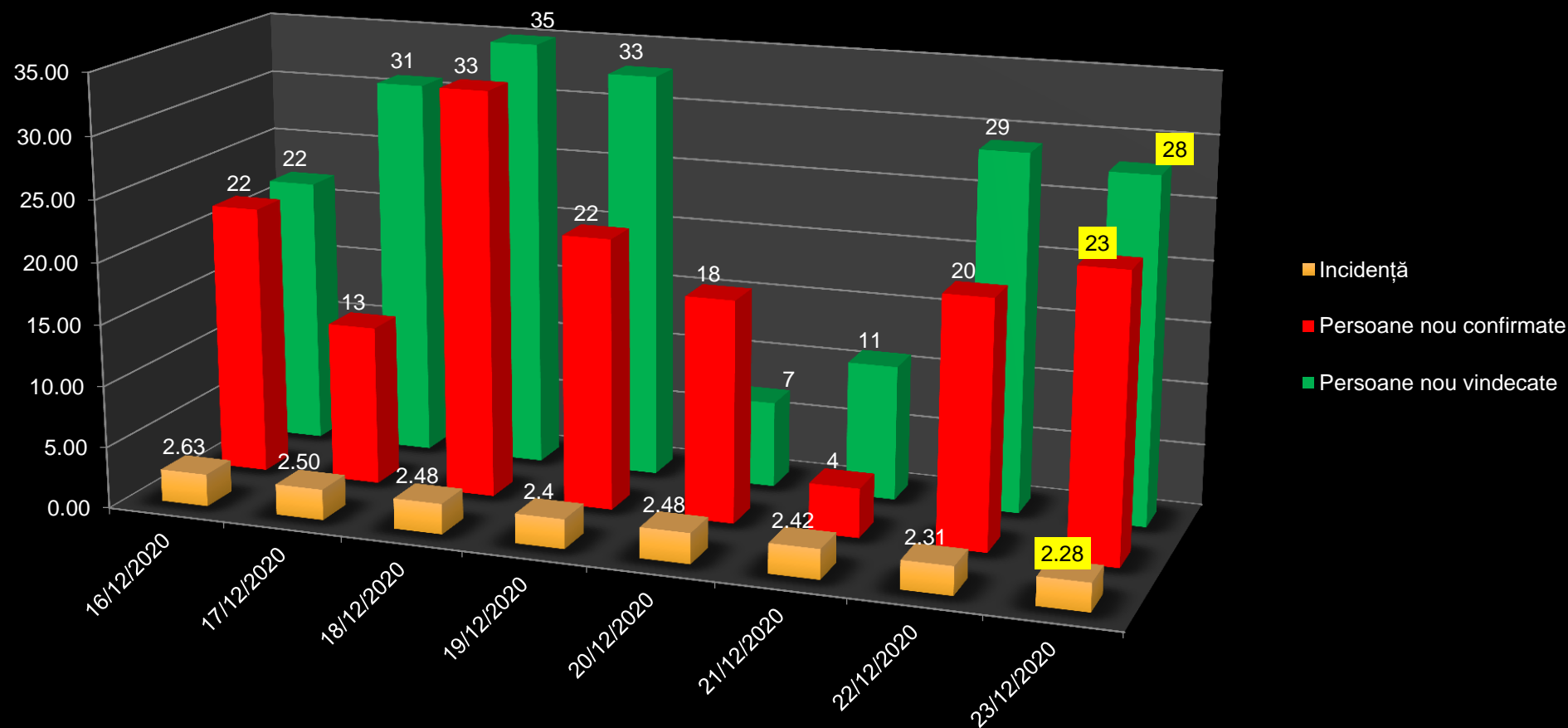
Situație centralizatoare la nivelul CJCCI Suceava, conform datelor furnizate de DSP Suceava

❖ Persoane testate	100391
❖ Persoane cu rezultat pozitiv	14806
❖ Persoane internate în spital	6379
❖ Persoane externate din spital	7399
❖ Persoane vindecate	13138
❖ Persoane decedate	753

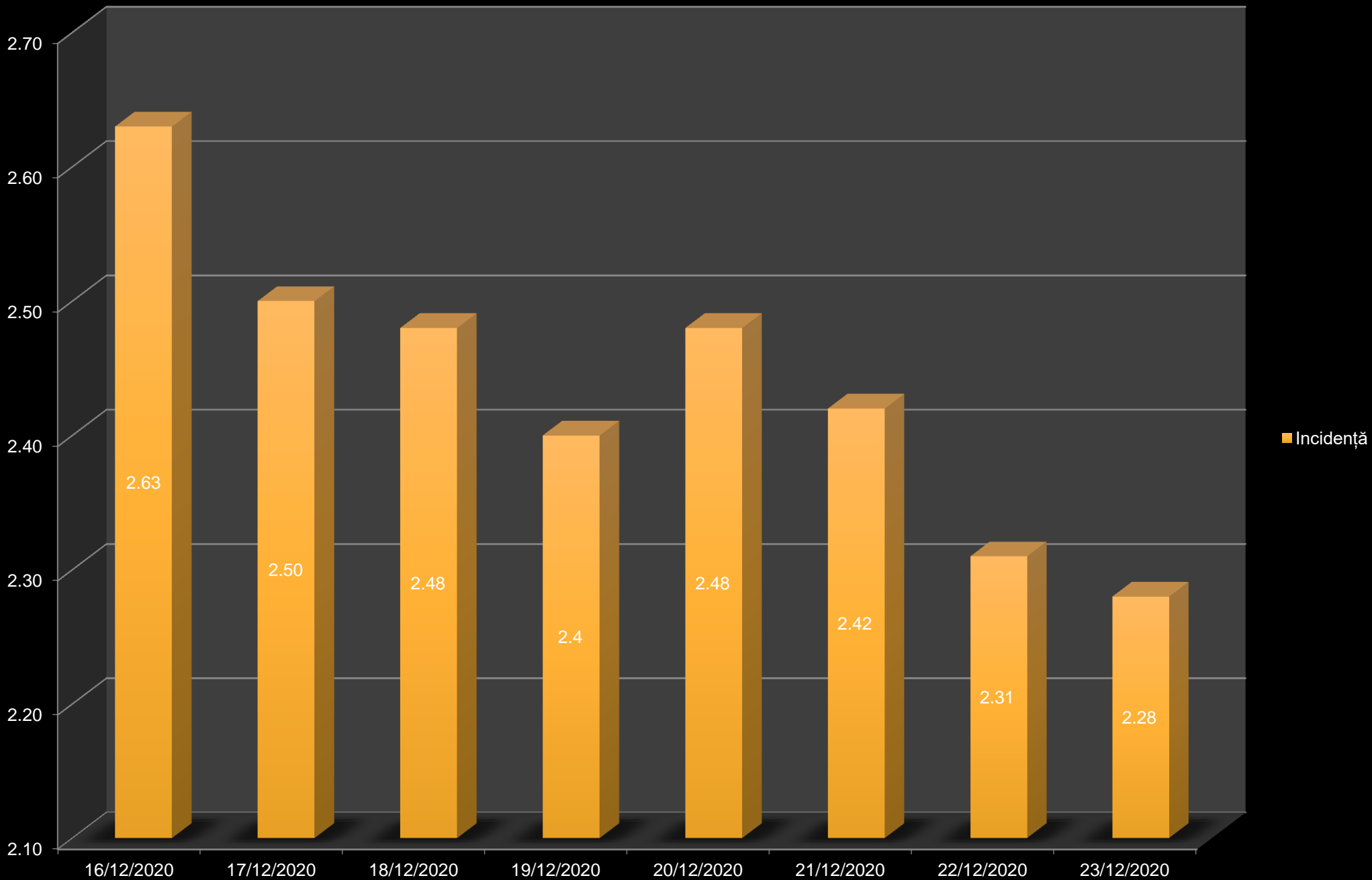
Incidența la nivel de județ - ultimele 14 zile -



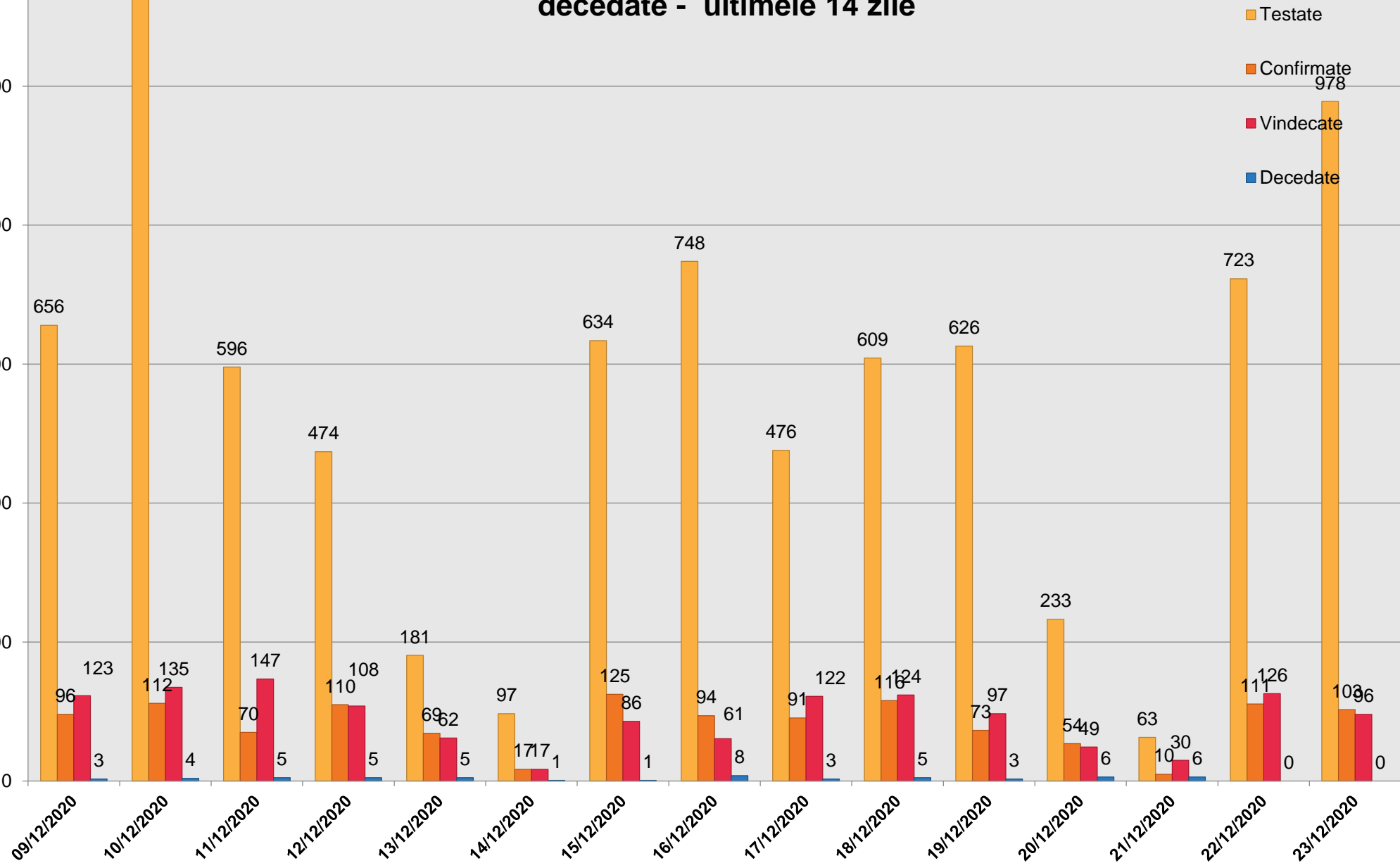
Situație la nivelul Municipiului Suceava - ultimele 7 zile -



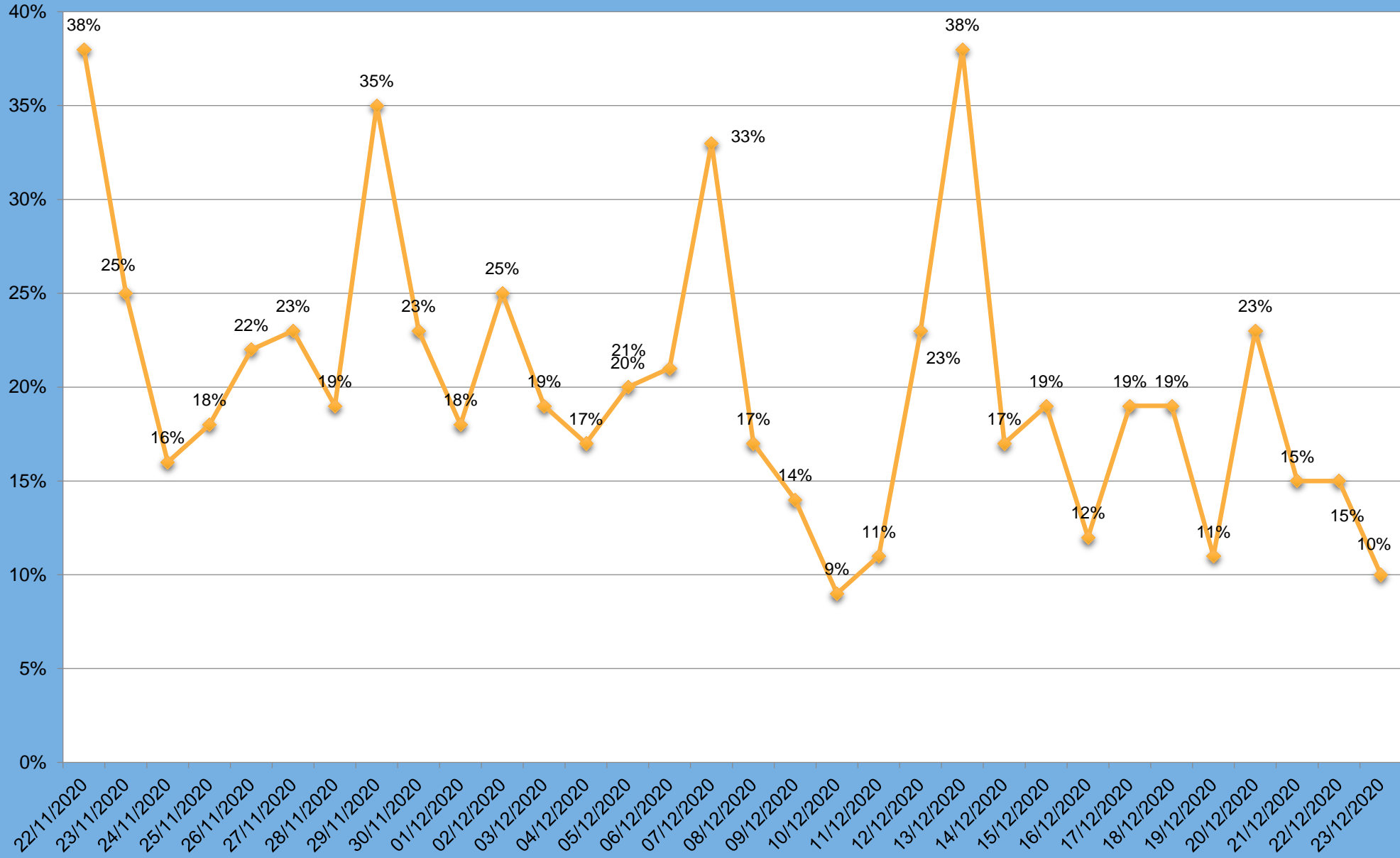
Indicele de incidență la nivelul Municipiului Suceava - ultimele 7 zile



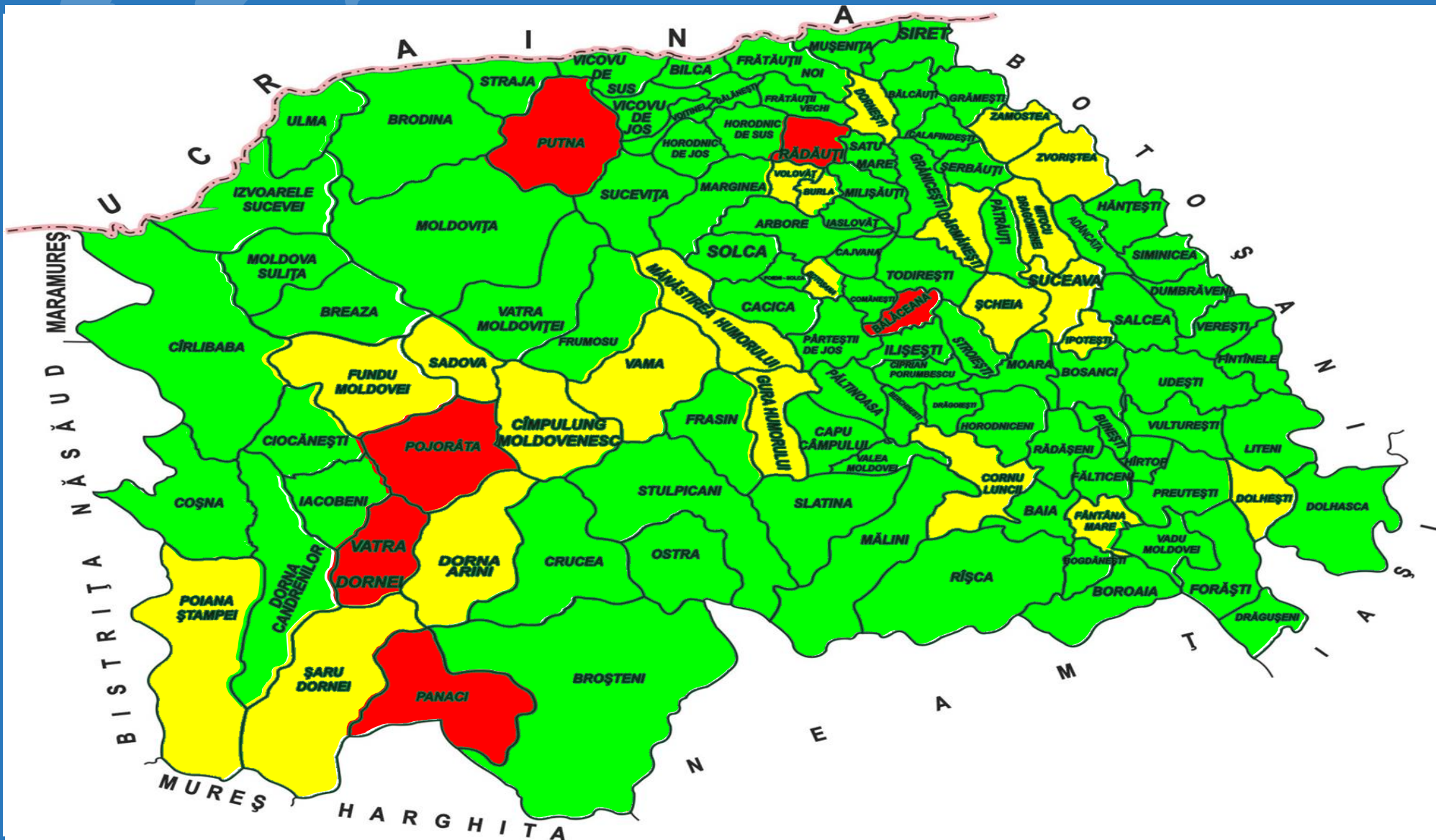
Evoluția situației cazurilor testate, confirmate, vindecate, decedate - ultimele 14 zile



Evoluția zilnică procentuală a cazurilor confirmate COVID-19 raportate la numărul de teste efectuate - indice pozitivare

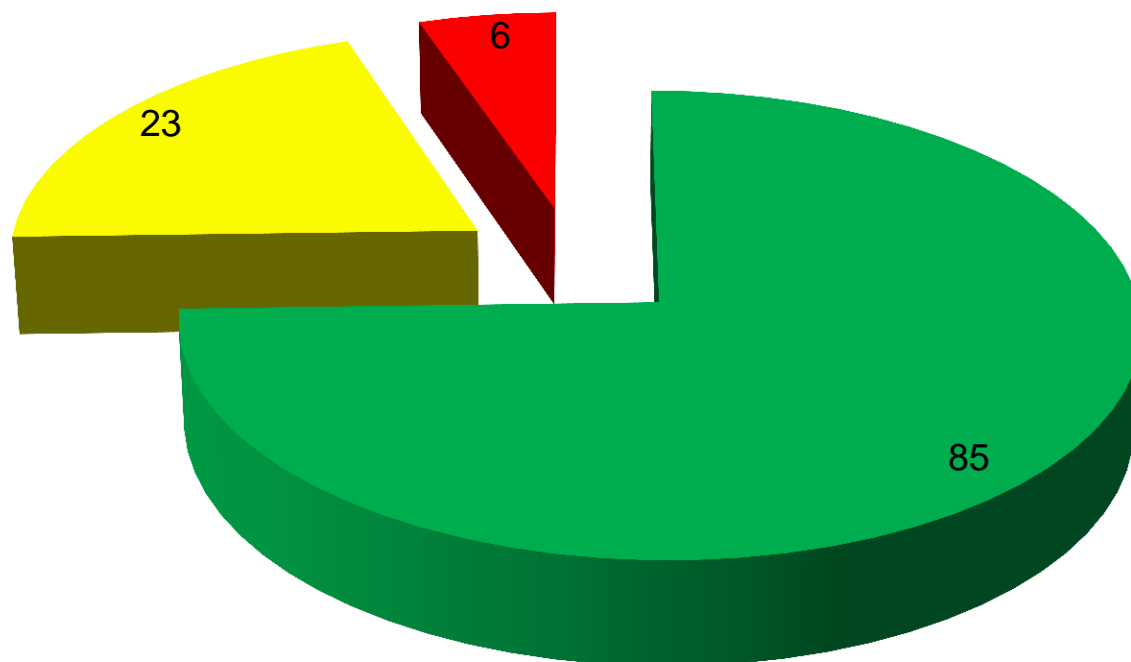


COVID-19



**Situație numerică pe categorii și valoare incidență
inclusiv focare**

COVID-19

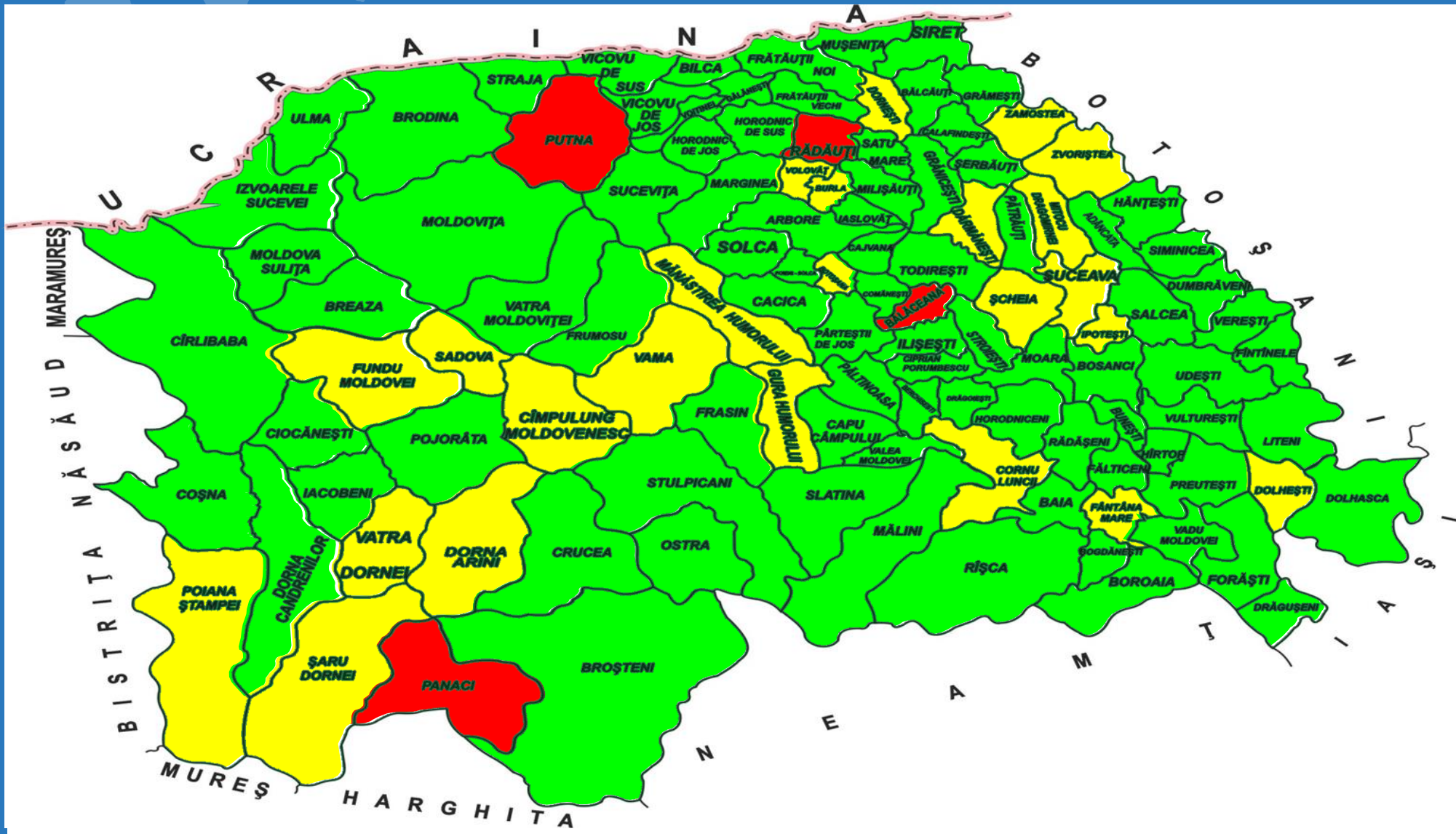


- Incidență sub 1,5
- Incidență 1,5 – 3‰ locuitori
- Incidență peste 3‰ locuitori

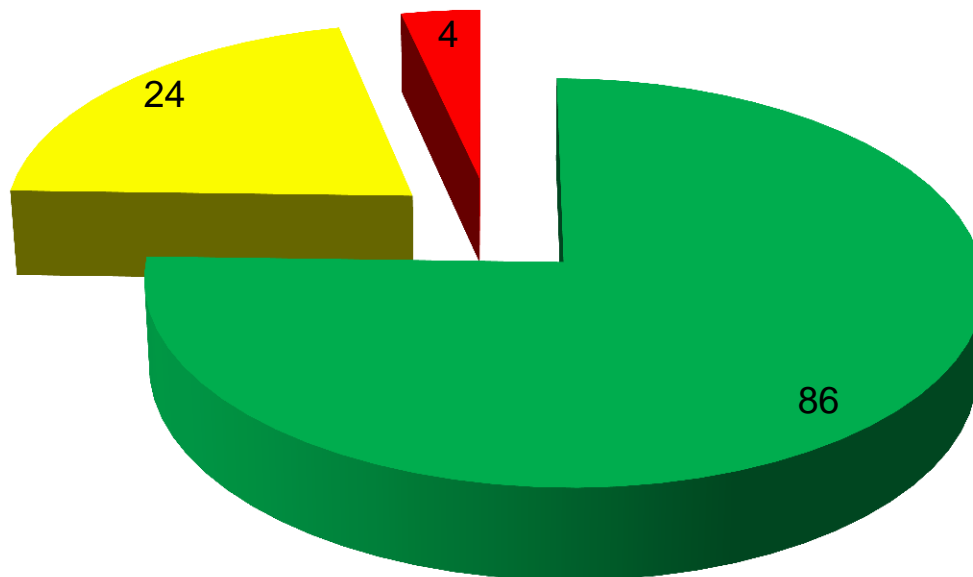
Incidență la nivelul UAT – inclusiv focare

Localități cu incidență între 1,5-3 (cu focare)		Localități cu incidență peste 3 (cu focare)	
Botoșana	1.51	Bălăceana	5.40
Burla	1.97	Panaci	4.03
Câmpulung Moldovenesc	1.95	Pojorata	4.02
Cornu Luncii	1.98	Putna	3.30
Darmanesti	2.66	Radauti	3.14
Dolhesti	2.11	Vatra Dornei	3.51
Dorna Arini	2.71		
Dornesti	1.58		
Fantana Mare	1.53		
Fundu Moldovei	2.00		
Gura Humorului	2.82		
Ipotesti	1.70		
Manastirea Humorului	2.07		
Mitocu Dragomirnei	2.12		
Poiana Stampei	2.17		
Sadova	2.68		
Suceava	2.28		
Șaru Dornei	2.15		
Șcheia	2.03		
Vama	2.08		
Volovat	2.22		
Zamostea	1.65		
Zvoristea	1.62		

COVID-19



Situație numerică pe categorii și valoare incidență fără focare



- Incidență sub 1,5
- Incidență 1,5 – 3‰ locuitori
- Incidență peste 3‰ locuitori

Incidență la nivelul UAT – fără focare

Localități cu incidența între 1,5-3 (fără focare)

Botoșana	1.51
Burla	1.97
Câmpulung Moldovenesc	1.95
Cornu Luncii	1.98
Darmanesti	2.66
Dolhesti	2.11
Dorna Arini	2.71
Dornesti	1.58
Fantana Mare	1.53
Fundu Moldovei	2.00
Gura Humorului	2.82
Ipotesti	1.70
Manastirea Humorului	2.07
Mitocu Dragomirnei	2.12
Poiana Stampei	2.17
Sadova	2.68
Suceava	2.28
Șaru Dornei	2.15
Șcheia	2.03
Vama	2.08
Vatra Dornei	2.84
Volovat	2.22
Zamostea	1.65
Zvoristea	1.62

Localități cu incidența peste 3 (fără focare)

Bălăceana	5.40
Panaci	4.03
Putna	3.30
Radauti	3.14

Focare declarate la nivelul județului Suceava

COVID-19

Nr. crt.	Denumire oficiala unitate	Nr.total cazuri	Data instituirii masurii
1	•Centrul Social de Primire, Asistare si Ingrijire a Persoanelor Varstnice - Vatra Dornei	11	10/12/2020
2	•CRRN Pojorâta	8	15/12/2020

Evidență paturi ATI – sector COVID-19						
Spital Suceava Sector COVID-19, date conf. ora 12.00			Spital Rădăuți Sector COVID-19, date conf. ora 12.00			
❖ Total Paturi ATI	20		❖ Total Paturi ATI	2		
❖ Pacienți internați	20		❖ Pacienți internați	1		
❖ Pacienți ventilați	12 (7 IOT, 5 NIV)		❖ Pacienți ventilați	1		
❖ Locuri libere	0		❖ Locuri libere	1		
❖ Ventilatoare disponibile	9		❖ Ventilatoare disponibile	1		
	Linia 1	Linia 2	Linia 2	Linia 2	Linia 2	Linia 2
	Suceava	Rădăuți	Câmpulung Moldovenesc	Vatra Dornei	Gura Humorului	Siret
FORME UȘOARE	11	8	0	1	13	9
FORME MEDII	99	48	29	10	8	1
FORME GRAVE	46	6	4	4	0	0
FORME CRITICE	20	1	0	0	0	0
Persoane COVID-19 internate	176	63	33	15	21	10
Locuri disponibile	51	21	2	12	23	15
Persoane în zona tampon	82	1	5	3	2	0

Situație paturi ATI, grad ocupare

