



# ANALIZE STATISTICE – CJCCI Suceava

24.12.2020



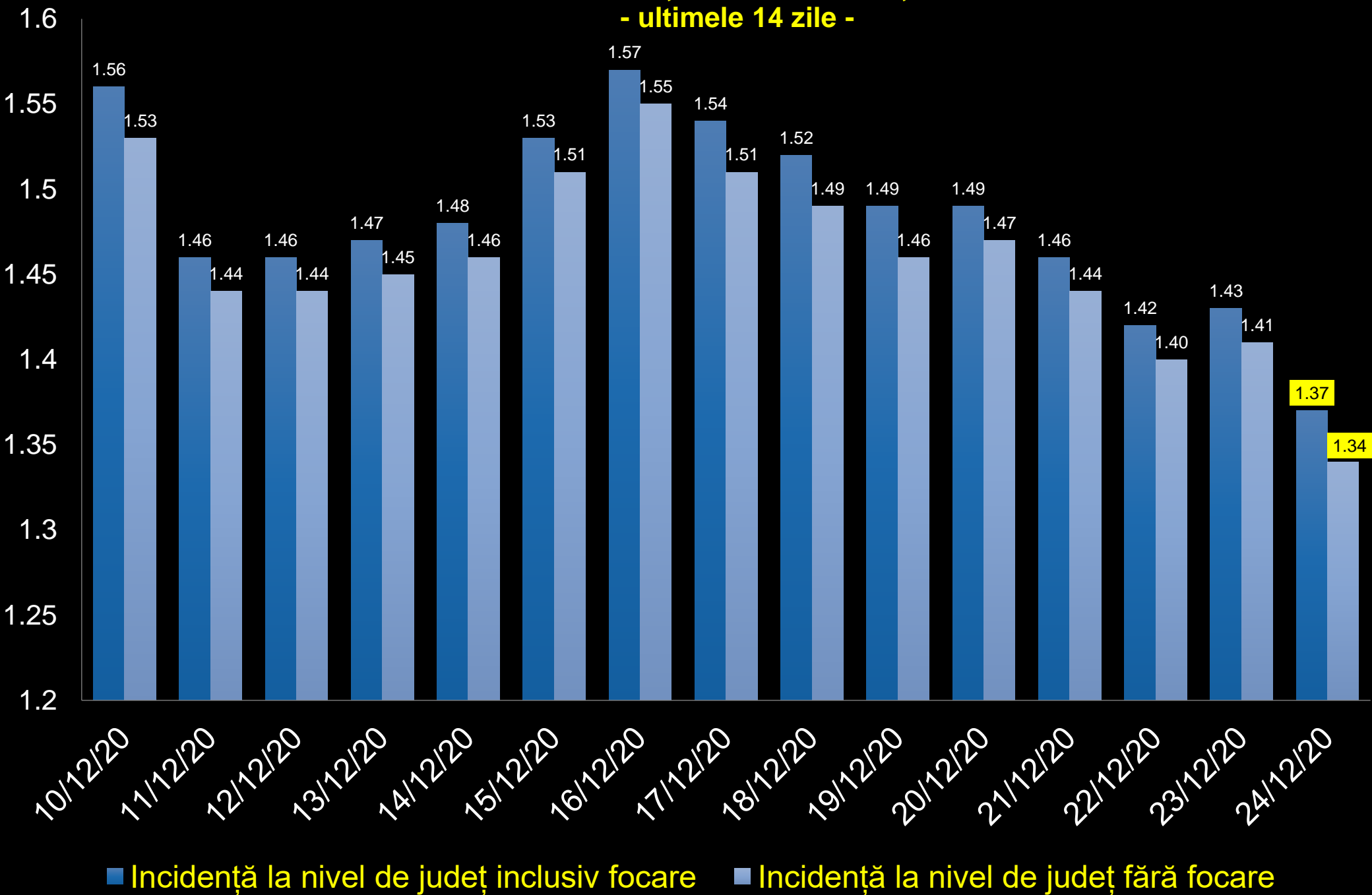
# SITUAȚIA LA NIVEL JUDEȚEAN

COVID-19

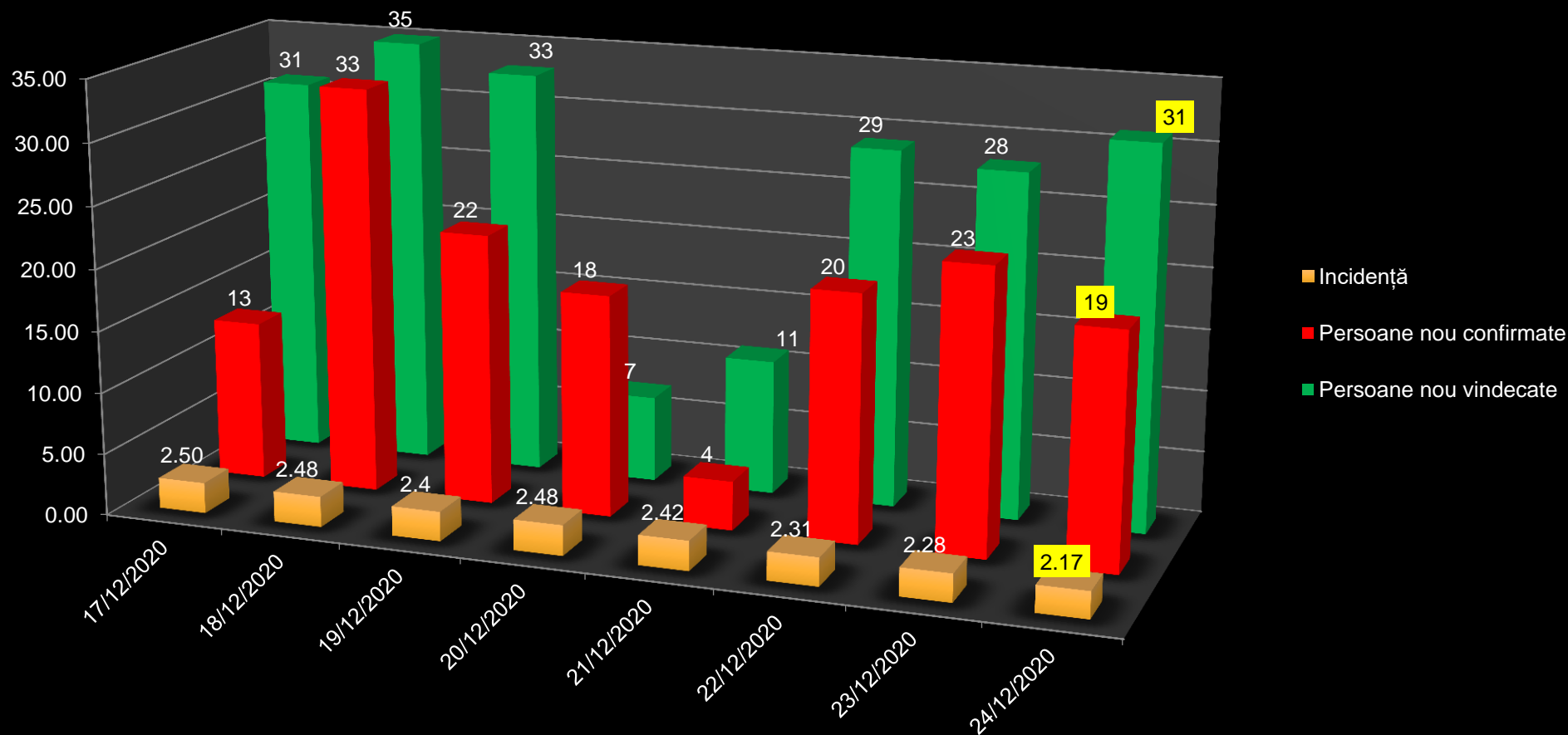
## Situație centralizatoare la nivelul CJCCI Suceava, conform datelor furnizate de DSP Suceava

❖ Persoane testate	101199
❖ Persoane cu rezultat pozitiv	14878
❖ Persoane internate în spital	6400
❖ Persoane externate din spital	7430
❖ Persoane vindecate	13250
❖ Persoane decedate	764

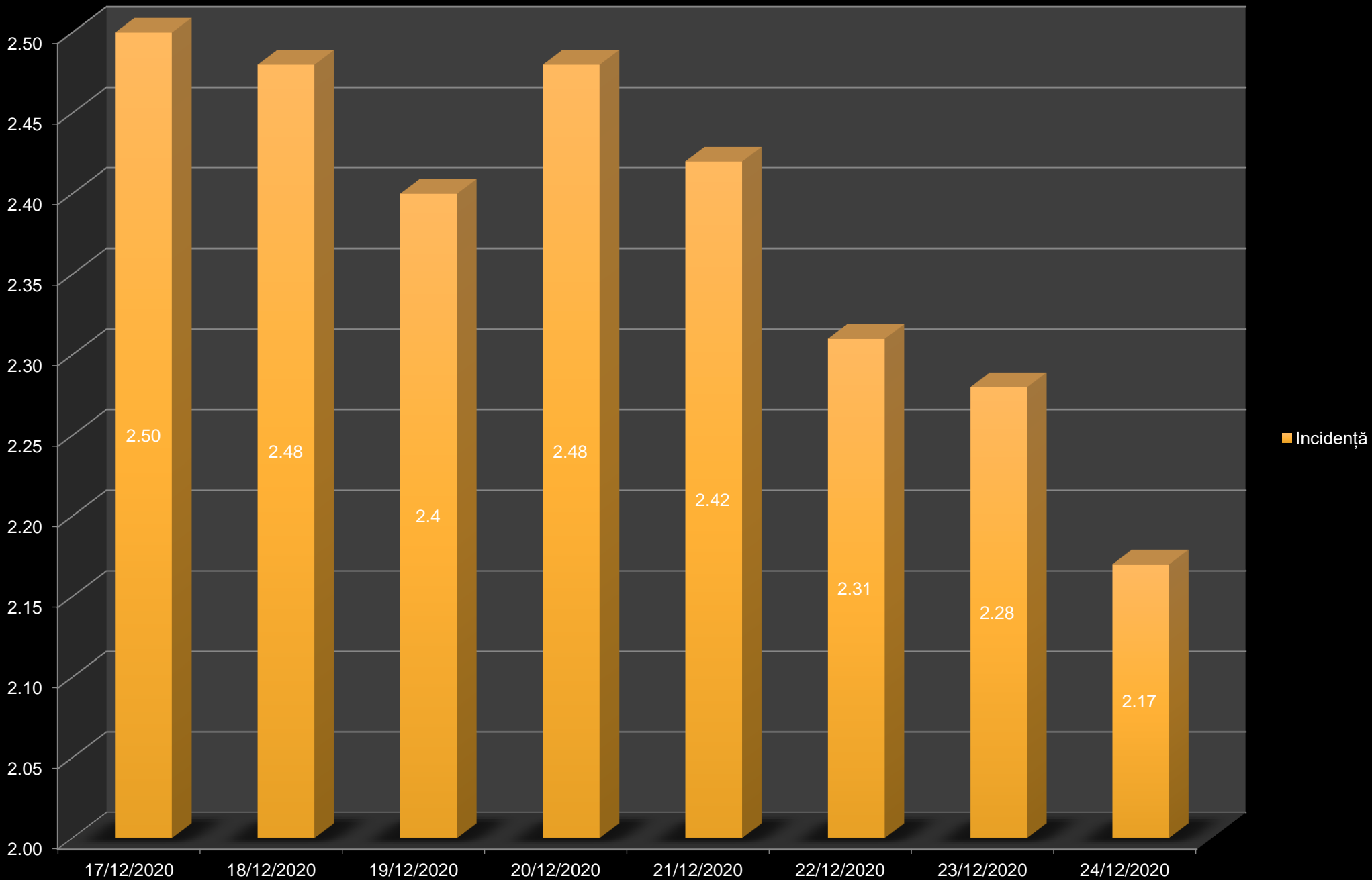
## Incidența la nivel de județ - ultimele 14 zile -



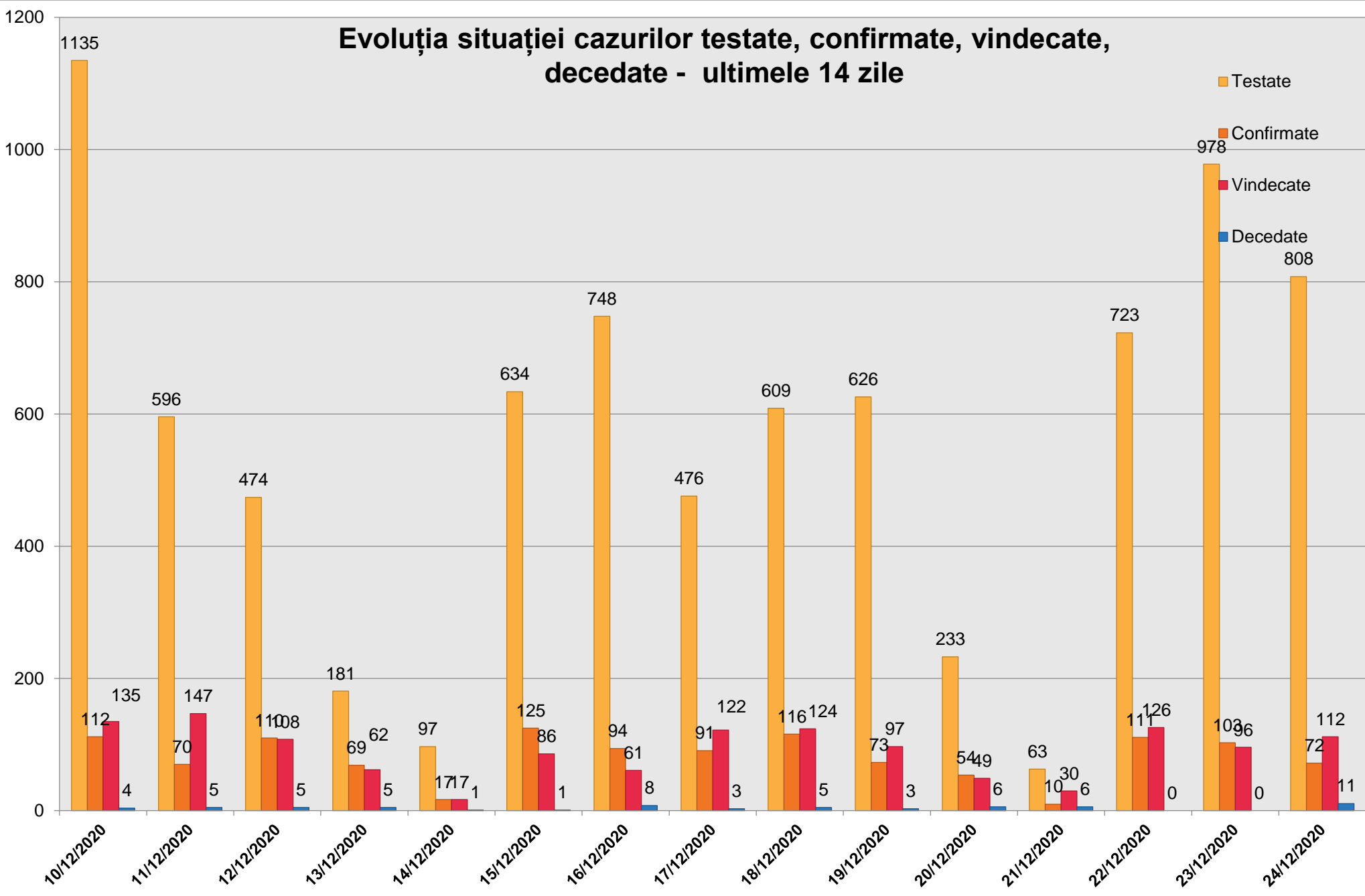
# Situație la nivelul Municipiului Suceava - ultimele 7 zile -



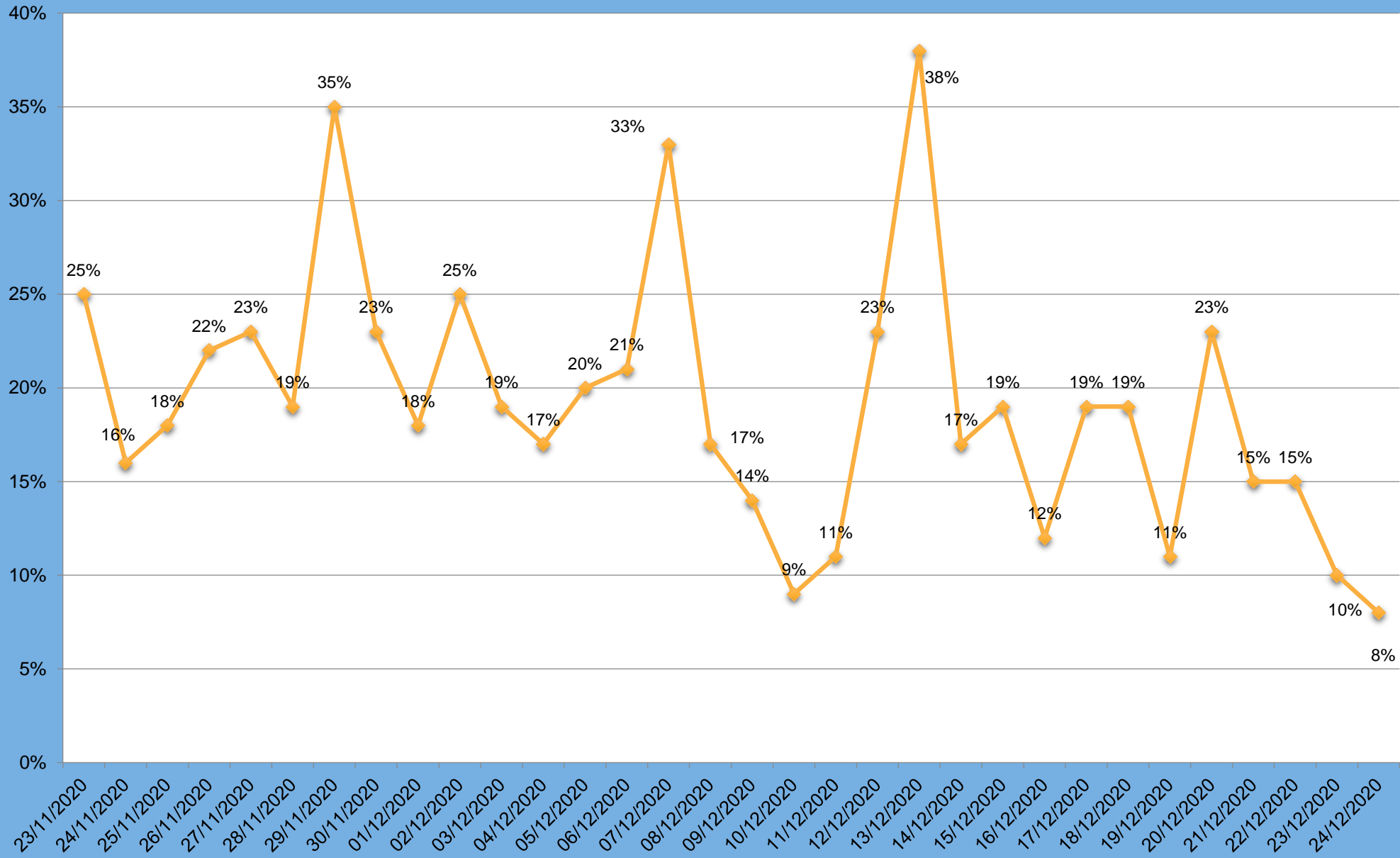
## Indicele de incidență la nivelul Municipiului Suceava - ultimele 7 zile



## Evoluția situației cazurilor testate, confirmate, vindecate, decedate - ultimele 14 zile

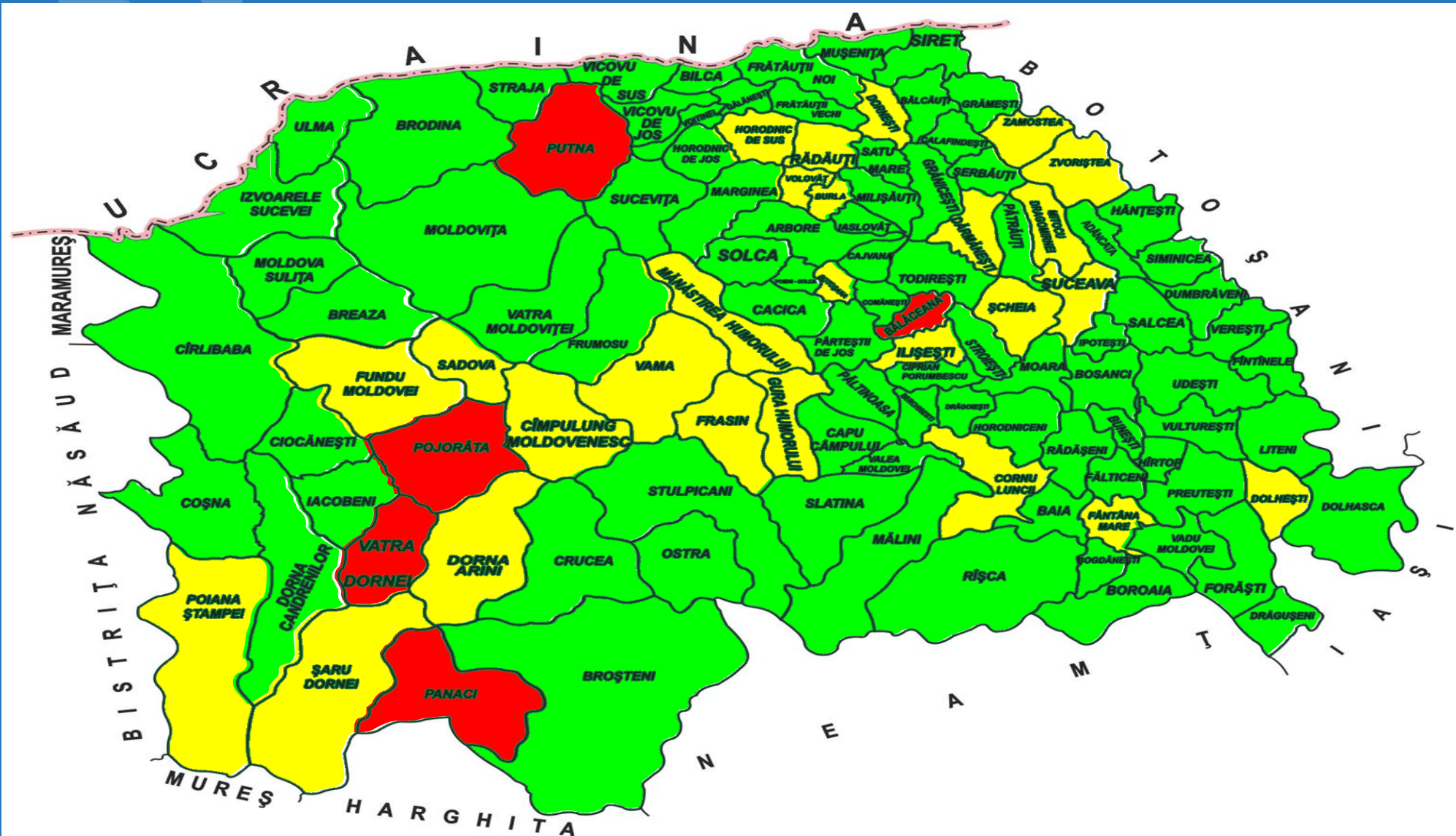


## Evoluția zilnică procentuală a cazurilor confirmate COVID-19 raportate la numărul de teste efectuate - indice pozitivare



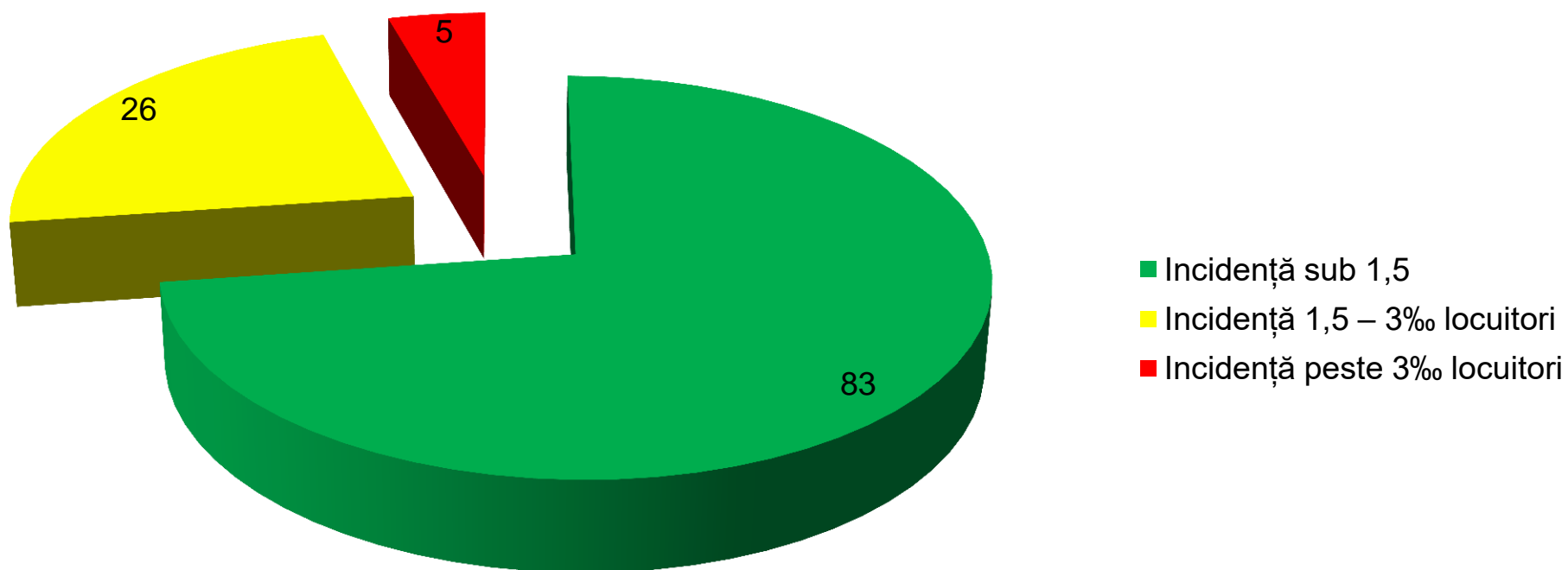


# COVID-19





**Situație numerică pe categorii și valoare incidență inclusiv focare**



# Incidență la nivelul UAT – inclusiv focare

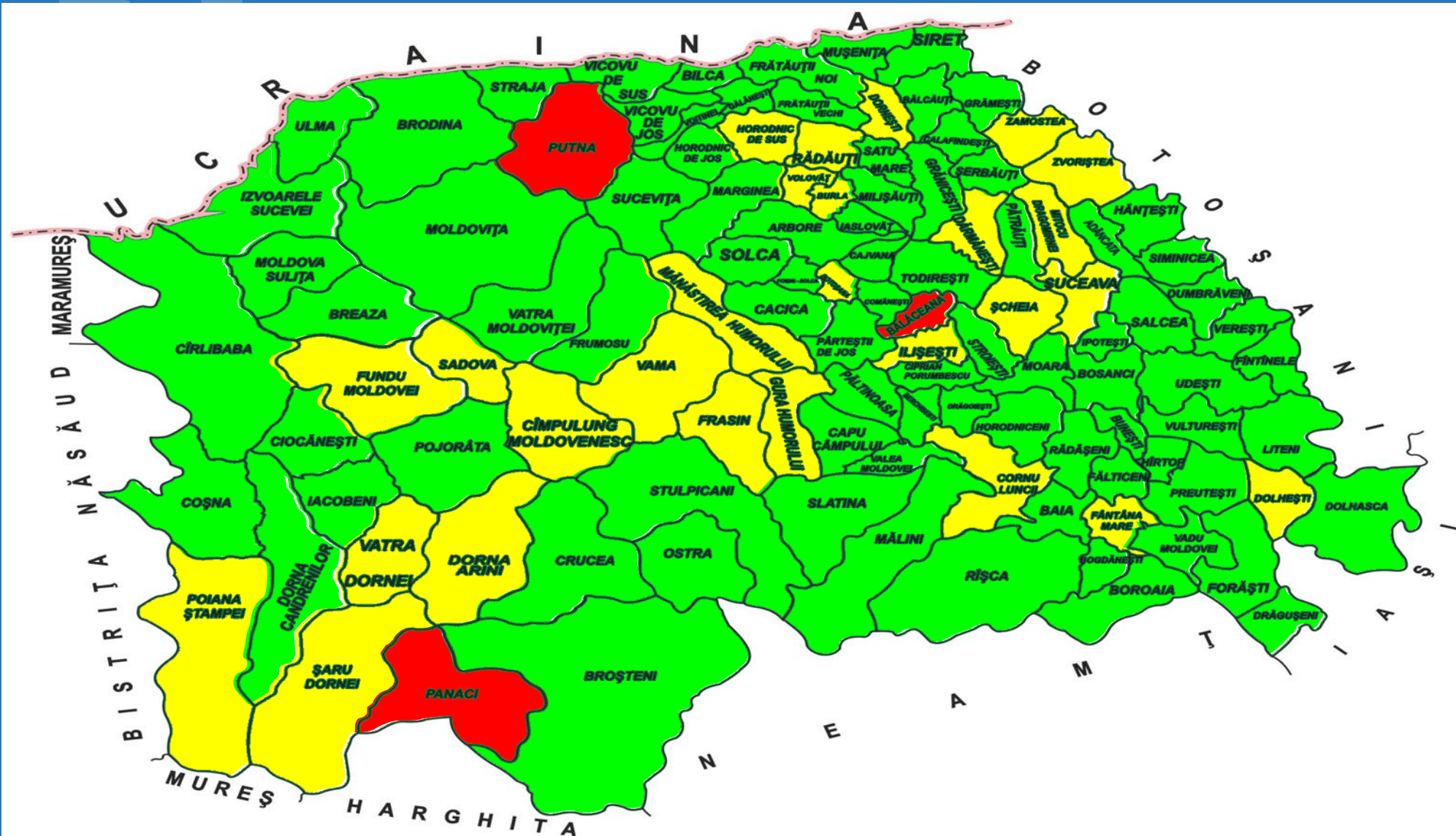
## Localități cu incidența între 1,5-3 (cu focare)

Botoșana	1.88
Burla	1.97
Câmpulung Moldovenesc	1.86
Cornu Luncii	2.38
Darmanesti	2.49
Dolhesti	2.11
Dorna Arini	2.71
Dornesti	1.58
Fantana Mare	1.92
Frasin	1.67
Fundu Moldovei	1.50
Gura Humorului	2.38
Horodnic de Sus	1.60
Ilisesti	1.70
Manastirea Humorului	2.07
Mitocu Dragomirnei	2.12
Poiana Stampei	2.60
Radauti	2.75
Sadova	2.68
Suceava	2.17
Șaru Dornei	1.91
Șcheia	1.79
Vama	1.92
Volovat	2.38
Zamostea	1.65
Zvoristea	1.62

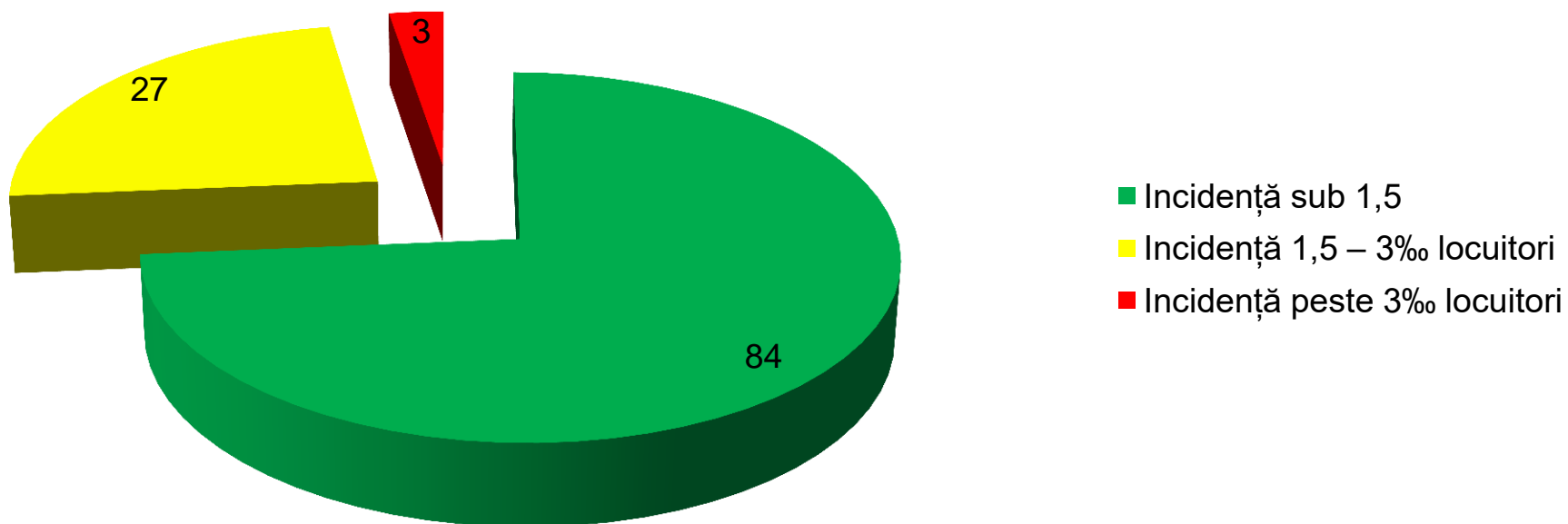
## Localități cu incidența peste 3 (cu focare)

Bălăceana	4.05
Panaci	4.03
Pojorata	4.02
Putna	3.05
Vatra Dornei	3.33

# COVID-19



## Situație numerică pe categorii și valoare incidență fără focare



# Incidență la nivelul UAT – fără focare

## Localități cu incidența între 1,5-3 (fără focare)

Botoșana	1.88
Burla	1.97
Câmpulung Moldovenesc	1.86
Cornu Luncii	2.38
Darmanesti	2.49
Dolhesti	2.11
Dorna Arini	2.71
Dornesti	1.58
Fantana Mare	1.92
Frasin	1.67
Fundu Moldovei	1.50
Gura Humorului	2.38
Horodnic de Sus	1.60
Ilisesti	1.70
Manastirea Humorului	2.07
Mitocu Dragomirnei	2.12
Poiana Stampei	2.60
Radauti	2.75
Sadova	2.68
Suceava	2.17
Șaru Dornei	1.91
Șcheia	1.79
Vama	1.92
Vatra Dornei	2.66
Volovat	2.38
Zamostea	1.65
Zvoristea	1.62

## Localități cu incidența peste 3 (fără focare)

Bălăceana	4.05
Panaci	4.03
Putna	3.05

# Focare declarate la nivelul județului Suceava

**COVID-19**

<b>Nr. crt.</b>	<b>Denumire oficiala unitate</b>	<b>Nr.total cazuri</b>	<b>Data instituirii masurii</b>
<b>1</b>	•Centrul Social de Primire, Asistare si Ingrijire a Persoanelor Varstnice - Vatra Dornei	11	10/12/2020
<b>2</b>	•CRRN Pojorâta	8	15/12/2020

Evidență paturi ATI – sector COVID-19						
Spital Suceava Sector COVID-19, date conf. ora 12.00			Spital Rădăuți Sector COVID-19, date conf. ora 12.00			
❖ Total Paturi ATI	20		❖ Total Paturi ATI	2		
❖ Pacienți internați	20		❖ Pacienți internați	2		
❖ Pacienți ventilați	8 ( 3 IOT, 5 NIV)		❖ Pacienți ventilați	0		
❖ Locuri libere	0		❖ Locuri libere	0		
❖ Ventilatoare disponibile	11		❖ Ventilatoare disponibile	2		
	Linia 1	Linia 2	Linia 2	Linia 2	Linia 2	Linia 2
	Suceava	Rădăuți	Câmpulung Moldovenesc	Vatra Dornei	Gura Humorului	Siret
FORME UȘOARE	6	8	0	1	7	8
FORME MEDII	104	48	29	13	12	1
FORME GRAVE	45	6	4	4	0	0
FORME CRITICE	20	1	0	0	0	0
Persoane COVID-19 internate	175	63	33	18	19	9
Locuri disponibile	53	20	2	9	25	16
Persoane în zona tampon	73	2	5	0	1	0



## Situație paturi ATI, grad ocupare

